

Marktgemeinde Leopoldsdorf

Rechnungsabschluss 2023

Marktgemeinde Leopoldsdorf
Verw. Bezirk Bruck an der Leitha
Land Niederösterreich

Abschrift der öffentlichen Kundmachung

Der Rechnungsabschluss für das Haushaltsjahr 2023 liegt in der Zeit vom 06.03.2024 bis 20.03.2024 während der Amtsstunden beim Gemeindeamt zur allgemeinen Einsichtnahme auf. Jedem Gemeindemitglied steht es frei, gegen den Rechnungsabschluss innerhalb der Auflagefrist beim Gemeindeamt schriftliche Erinnerungen einzubringen.

Die öffentliche Sitzung des Gemeinderates zur Beschlussfassung über den Rechnungsabschluss 2023 findet am 21.03.2024 um 18.30 Uhr im Amtshaus statt.

Angeschlagen am: 05.03.2024
Abgenommen am: 21.03.2024

Der Bürgermeister:
KR Fritz Blasnek e.h.

Marktgemeinde Leopoldsdorf
Verw. Bezirk Bruck an der Leitha
Land Niederösterreich

Abschrift der Einladungskurrende (Öffentlicher Teil)

Die Mitglieder des Gemeinderates werden zu der am Donnerstag, den 21.03.2024 um 18:30 Uhr im Sitzungssaal, Gemeindeamt, Hauptstraße 27, 2333 Leopoldsdorf stattfindenden

Sitzung des Gemeinderates

eingeladen.

Tagesordnung:

Öffentlicher Teil:

1. Genehmigung des Protokolls der Sitzung vom 15.02.2024
2. Berichte des Bürgermeisters
3. Rechnungsabschluss 2023
4. Bebauungsplan, Überarbeitung 2024, Erlassung einer Bausperre
5. Verein Jugend Leopoldsdorf, Förderung für 2024
6. Verein Villa Kulturbunt, Ansuchen um Förderung
7. Verein Chronisch Krank, finanzielle Unterstützung
8. ARBÖ - Ortsklub Leopoldsdorf & Hennersdorf, finanzielle Unterstützung
9. NÖ Hilfswerk Schwechat, finanzielle Unterstützung
10. KOBV, Ortsgruppe Maria Lanzendorf, Ansuchen um Förderung

Triftige Gründe für ein Fernbleiben von der Sitzung sind unverzüglich per E-Mail an post@leopoldsdorf.gv.at bekannt zu geben.

Name	Tag d. Verständigung	mittels
1 ANDERLE Wilhelm	14.03.2024	E-Mail
2 BLACKY Johanna	14.03.2024	E-Mail
3 CASTELLITZ DI Michael, BSc.	14.03.2024	E-Mail
4 CSENSICS Manfred	14.03.2024	E-Mail
5 DITTERICH Jochen	14.03.2024	E-Mail
6 GAUMANNMÜLLER Peter	14.03.2024	E-Mail
7 GISELBRECHT Thomas	14.03.2024	E-Mail
8 GOTTSBACHNER Alfred	14.03.2024	E-Mail
9 HES Karl	14.03.2024	E-Mail
10 KAHL Michael	14.03.2024	E-Mail
11 KOLACEK Ing. Reinhard, BSc., MSc.	14.03.2024	E-Mail
12 KREJC Daniel	14.03.2024	E-Mail
13 LEE Lukas	14.03.2024	E-Mail
14 MAIER Manuel	14.03.2024	E-Mail
15 MOTTL Natascha	14.03.2024	E-Mail
16 PERSCHLINGHOFER Pamela	14.03.2024	E-Mail
17 PORSTENDÖRFER Herbert	14.03.2024	E-Mail
18 RIEMANN Johannes	14.03.2024	E-Mail
19 SCHARF Henrik LL.M.	14.03.2024	E-Mail
20 SCHUSTER Helmut	14.03.2024	E-Mail
21 STIPSITS Tanja	14.03.2024	E-Mail
22 SYRCH Mag. Helmut	14.03.2024	E-Mail
23 TREVISAN Giulia	14.03.2024	E-Mail
24 ZELLER Mag. Doris	14.03.2024	E-Mail

Der Bürgermeister:

KR Fritz BLASNEK e.h.

Abschrift aus dem Sitzungsprotokoll

der Marktgemeinde Leopoldsdorf über die

ÖFFENTLICHE SITZUNG DES GEMEINDERATES

am Donnerstag, den 21.03.2024 im Sitzungssaal, Gemeindeamt, Hauptstraße 27, 2333 Leopoldsdorf.

Beginn: 18.30 Uhr

Ende: 19.25 Uhr

Anwesend waren:

Bürgermeister KR Fritz BLASNEK

Vizebürgermeister Thomas GISELBRECHT

Mitglieder des Gemeinderates:

- | | | |
|----------------------------------|------------------------------|--|
| 1 gGR Wilhelm ANDERLE | 2 gGR Peter GAUMANNMÜLLER | 3 gGR Mag. Helmut SYRCH |
| 4 GR DI Michael CASTELLITZ, BSc. | 5 GR Manfred CSENCICS | 6 GR Jochen DITTERICH |
| 7 GR Alfred GOTTSBACHNER | 8 GR Karl HES | 9 GR Ing. Reinhard KOLACEK, BSc., MSc. |
| 10 GR Daniel KREJC | 11 GR Lukas LEE | 12 GR Manuel MAIER |
| 13 GR Natascha MOTTL | 14 GR Pamela PERSCHLINGHOFER | 15 GR Herbert PORSTENDÖRFER |
| 16 GR Johannes RIEMANN | | |

Entschuldigt abwesend waren:

gGR Michael KAHL

GR Henrik SCHARF LL.M.

GR Giulia TREVISAN

gGR Mag. Doris ZELLER

GR Helmut SCHUSTER

GR Johanna BLACKY

GR Tanja STIPSITS

Schriftführerin: AL Sabrina REITHOFER, BA

Vorsitzender: Bürgermeister KR Fritz BLASNEK

Die Sitzung war öffentlich. Die Sitzung war beschlussfähig.

Tagesordnung:

1. Genehmigung des Protokolls der Sitzung vom 15.02.2024
2. Berichte des Bürgermeisters
3. Rechnungsabschluss 2023
4. Bebauungsplan, Überarbeitung 2024, Erlassung einer Bausperre
5. Verein Jugend Leopoldsdorf, Förderung für 2024
6. Verein Villa Kulturbunt, Ansuchen um Förderung
7. Verein Chronisch Krank, finanzielle Unterstützung
8. ARBÖ - Ortsklub Leopoldsdorf & Hennersdorf, finanzielle Unterstützung
9. NÖ Hilfswerk Schwechat, finanzielle Unterstützung
10. KOBV, Ortsgruppe Maria Lanzendorf, Ansuchen um Förderung
11. Kurzparkzone Leopoldsdorf, Resolution an den Bürgermeister, die flächendeckende Kurzparkzone anders zu regeln (Dringlichkeitsantrag)

Rechnungsabschluss 2023

Bürgermeister KR Fritz Blasnek stellt folgenden Sachverhalt dar:

Der Rechnungsabschluss 2023 ist in der Zeit vom 06.03.2024 bis zum 20.03.2024 zur öffentlichen Einsichtnahme aufgelegt. Erinnerungen zum Rechnungsabschluss 2023 wurden keine eingebracht.

Der Vorsitzende-Stellvertreter des Prüfungsausschusses GR Alfred Gottsbachner verliest dem Gemeinderat das anlässlich der Prüfung des Rechnungsabschlusses am 18.03.2024 aufgenommene Protokoll, welches dem Sitzungsprotokoll als Beilage B beiliegt.

GR Alfred Gottsbachner stellt den Antrag auf Entlastung des Kassenverwalters, des Bürgermeisters und des Gemeindevorstandes.

Beschluss: Antrag einstimmig angenommen

Für den Antrag: 18

Gegenstimmen: 0

Stimmenthaltungen: 0

Wechselrede: keine

Nachdem allen im Gemeinderat vertretenen Fraktionen zu Beginn der Auflagefrist ein Exemplar des Rechnungsabschlusses 2023 übermittelt wurde, beschränkt sich BGM KR Fritz Blasnek darauf, den Kassenabschluss, den Nachweis der Zuwendungen, den Nachweis der Schulden, sowie den Nachweis der Rücklagen nochmals zur Kenntnis zu bringen.

Weiters ist auch die Bilanz mit dem Lagebericht der LKG im Rechnungsabschluss enthalten.

Der Gemeindevorstand stellt zur Beschlussfassung den

Antrag:

Der Gemeinderat von Leopoldsdorf beschließt, den Rechnungsabschluss 2023 mit allen Anlagen, sowie Mehr- und Mindereinnahmen, Überschreitungen und Einsparungen zu genehmigen.

Beschluss: Antrag einstimmig angenommen

Für den Antrag: 18

Gegenstimmen: 0

Stimmenthaltungen: 0

Wechselrede: keine

KR Fritz BLASNEK e.h.
Bürgermeister

AL Sabrina REITHOFER, BA e.h.
Schriftführerin

Helmut SCHUSTER e.h.
Gemeinderat (ÖVP)

DI Michael CASTELLITZ, BSc. e.h.
Gemeinderat (SPÖ)

Herbert PORSTENDÖRFER e.h.
Gemeinderat (Bürgerliste)

Die Übereinstimmung vorstehender Abschriften (öffentliche Kundmachung über die Auflage des Rechnungsabschlusses, Einladungskurrende und Auszug aus dem Sitzungsprotokoll) mit den Originalschriften wird vom Bürgermeister bestätigt.



Der Bürgermeister:

Fritz Blum

Gemeindesteuern

1. **Grundsteuer A** von land- und forstwirtschaftlichen Betrieben 500 v. H. der Bemessungsgrundlage
2. **Grundsteuer B** von Grundstücken 500 v. H. der Bemessungsgrundlage
3. **Kommunalsteuer** 3 v. H. der Bemessungsgrundlage
4. **Hundeabgabe**
 - a) Nutzhunde € 6,54
 - b) Hunde mit erhöhtem Gefährdungspotential und auffällige Hunde nach den §§ 2 und 3 NÖ Hundehaltegesetz € 70,00
 - c) alle übrigen Hunde € 22,00
5. **Anzeigenabgabe** lt. Verordnung des Gemeinderates vom 31.03.1998
6. **Gebrauchsabgabe** lt. Verordnung des Gemeinderates vom 27.02.2017
7. **Aufschließungsbeitrag** lt. Verordnung des Gemeinderates vom 17.11.2022 € 850,00 Einheitssatz
8. **Spielplatzausgleichsabgabe** lt. Verordnung des Gemeinderates vom 03.03.2022 € 500,00 je m²

Der vorliegende Rechnungsabschluss wurde vom Prüfungsausschuss überprüft. Er ist sachlich und rechnerisch richtig.

Der Vorsitzende: Ulrich Gmayer

Mitglied: Marie de

Mitglied: Reinhold

Mitglied: [Signature]

Mitglied: [Signature]

Leopoldsdorf, am 18.03.2024

Vorbericht



Vorbericht

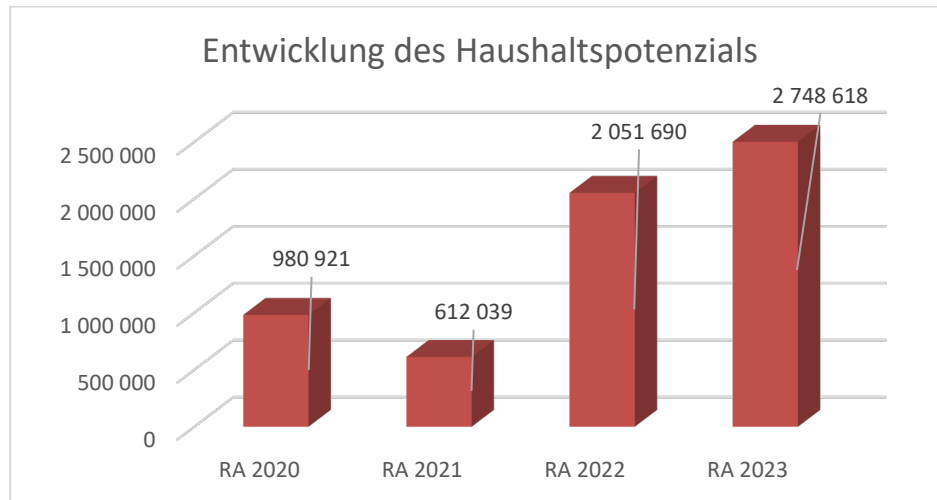
zum Rechnungsabschluss 2023

gemäß § 3 der NÖ Gemeindehaushaltsverordnung (NÖ GHVO)

Vorlage zur Verfügung gestellt von Dir. Prof. Harald Bachhofer (IVW3)



Entwicklung des Haushaltspotenzials



Erläuterung:

Das Haushaltspotential hat seine Grundlage in § 67 Z. 11 der NÖ Gemeindeordnung 1973 (NÖ GO 1973) und ist erstmals im Voranschlag 2020 auszuweisen. Die Angaben zu den Vorjahren entfallen daher.

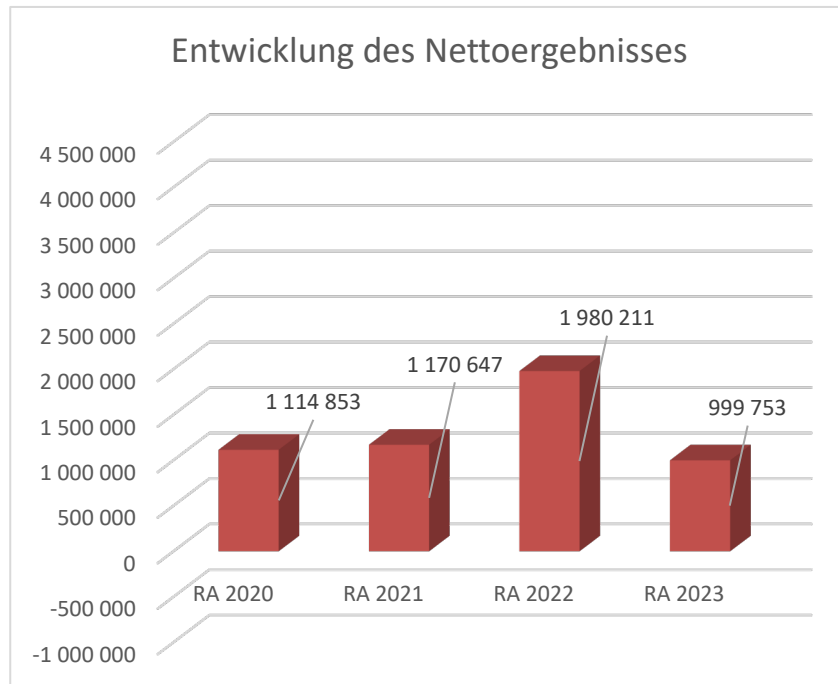
Haushaltspotential: Differenz der wiederkehrenden Mittelaufbringungen abzüglich der wiederkehrenden Mittelverwendungen unter Berücksichtigung der entsprechenden Forderungen und Verbindlichkeiten.

Das Haushaltspotenzial ist eine wichtige Kenngröße und gibt die aktuelle Leistungsfähigkeit der Gemeinde wieder. Das schafft Vergleichbarkeit mit der bisherigen Rechtslage, aus der Überschüsse und Abgänge abzuleiten waren und dient der Transparenz.

Wenn das Haushaltspotenzial innerhalb des Zeitraumes des mittelfristigen Finanzplanes laufend negativ ist, ist ein Haushaltskonsolidierungskonzept zu erstellen (§ 72b Abs. 1 Z. 2 NÖ GO 1973).



Entwicklung des Nettoergebnisses



Erläuterung:

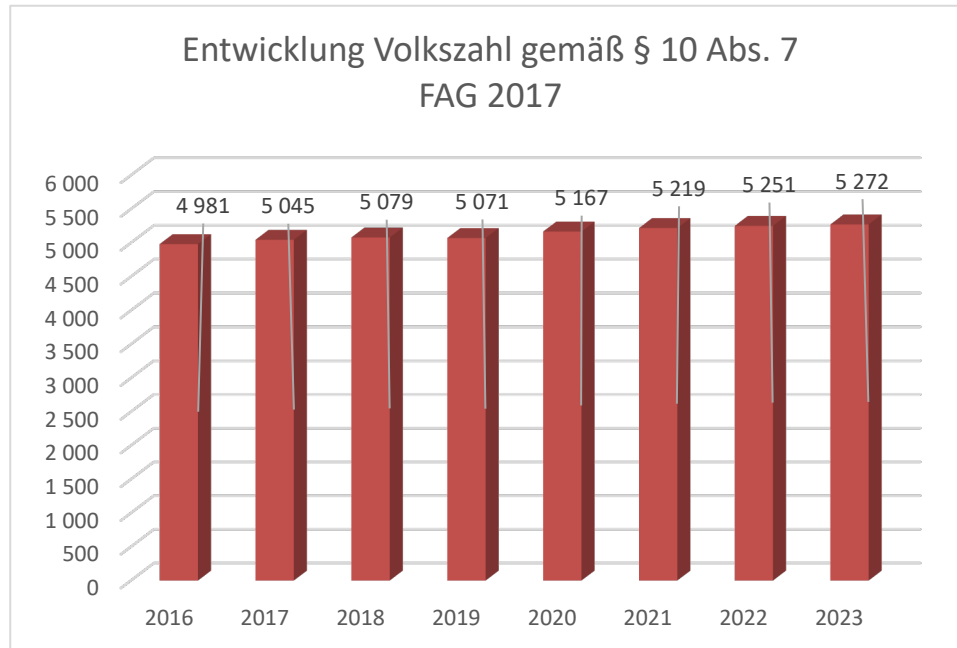
Beim Nettoergebnis handelt es sich um das Ergebnis des Ergebnisvoranschlags und ist erstmals für das Haushaltsjahr 2020 auszuweisen. Die Angaben zu den Vorjahren entfallen daher.

Ein positives Nettoergebnis bedeutet, dass die Erträge voraussichtlich ausreichend sein werden, die Aufwendungen für die kommunalen Leistungen (inklusive des Werteverzehrs des Anlagevermögens in Form der Abschreibungen) abzudecken.

Ein negatives Nettoergebnis heißt, dass dies nicht zur Gänze (in der Höhe des negativen Wertes) möglich ist.



Entwicklung der Volkszahl gemäß § 10 Abs. 7 FAG 2017, BGBl. I Nr. 116/2016 in der Fassung BGBl. I Nr. 106/2018



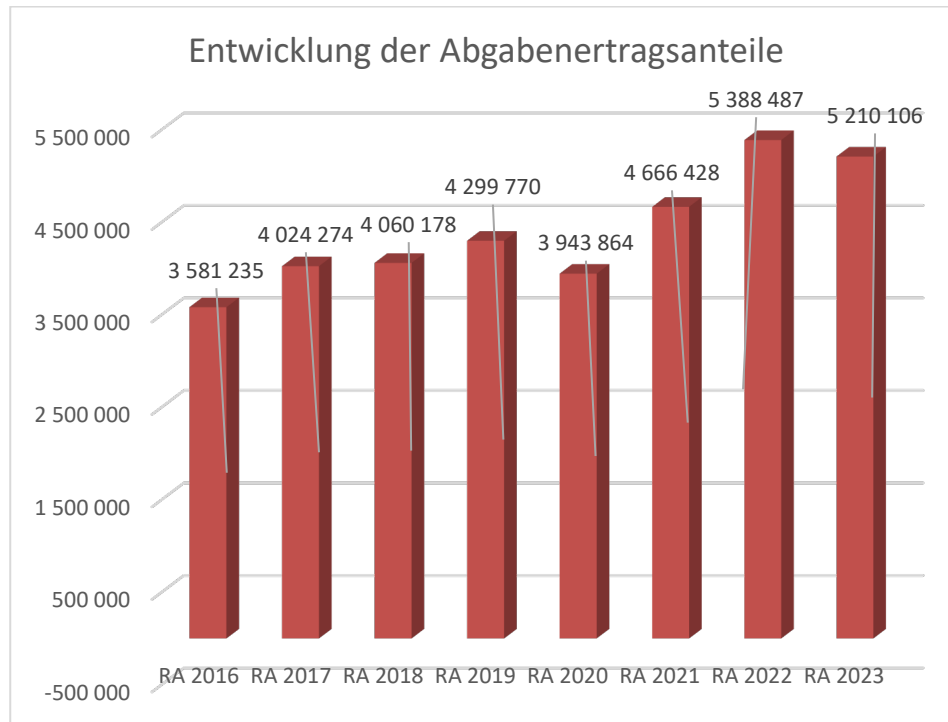
Erläuterung:

Die Volkszahl gemäß § 10 Abs. 7 FAG 2017 wird jährlich von der Bundesanstalt Statistik Austria zum Stichtag 31. Oktober festgestellt und wirkt mit dem Beginn des übernächsten Kalenderjahres. Sie dient für die Berechnung der Abgabenertragsanteile und darf nicht automatisch mit der Volkszahl für die Berechnung der Gemeinderatsmandate verwechselt werden.

Eine Erhöhung bzw. Verminderung der Volkszahl (jährlich) ist ein wesentlicher Indikator für die Berechnung der Abgabenertragsanteile.



Entwicklung der Abgabenertragsanteile



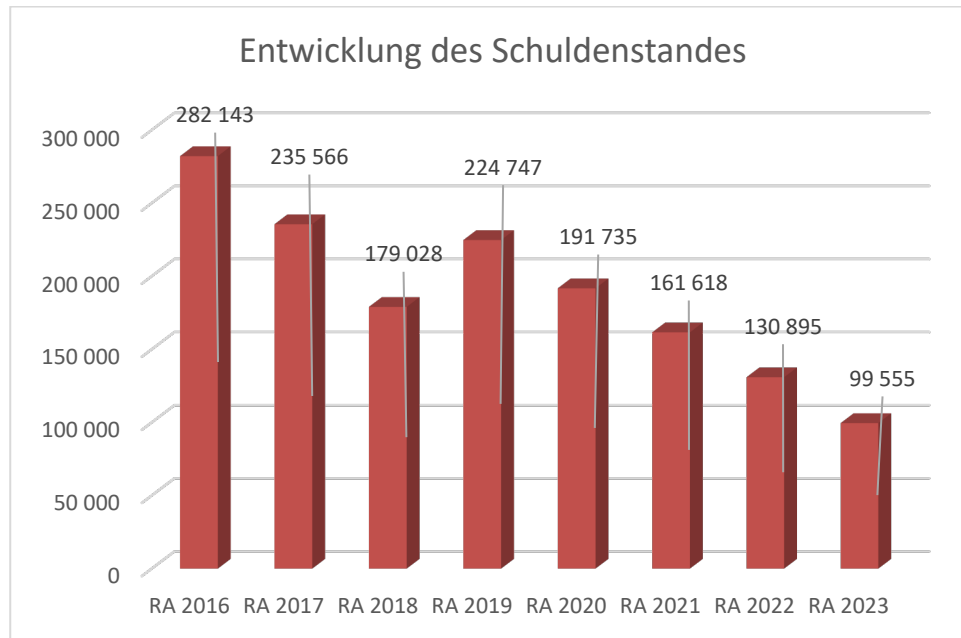
Erläuterung:

Die Gebietskörperschaften (Bund, Länder und Gemeinden) erhalten auf Basis des aktuellen Finanzausgleichs aus den gemeinschaftlichen Bundesabgaben (z.B. Umsatzsteuer, Körperschaftssteuer, Lohnsteuer, Versicherungssteuer, Mineralölsteuer, Normverbrauchsabgabe, Tabaksteuer udgl.) entsprechende Anteile. Im Bereich der Gemeinden spielen dabei die Volkszahl und der abgestufte Bevölkerungsschlüssel eine besondere Rolle. Die sogenannten „Abgabenertragsanteile“ bilden in den meisten Gemeinden die wichtigste Einnahmequelle.

Ein Steigen der Abgabenertragsanteile weist auch auf eine Erhöhung der Volkszahl hin.



Entwicklung des Schuldenstandes



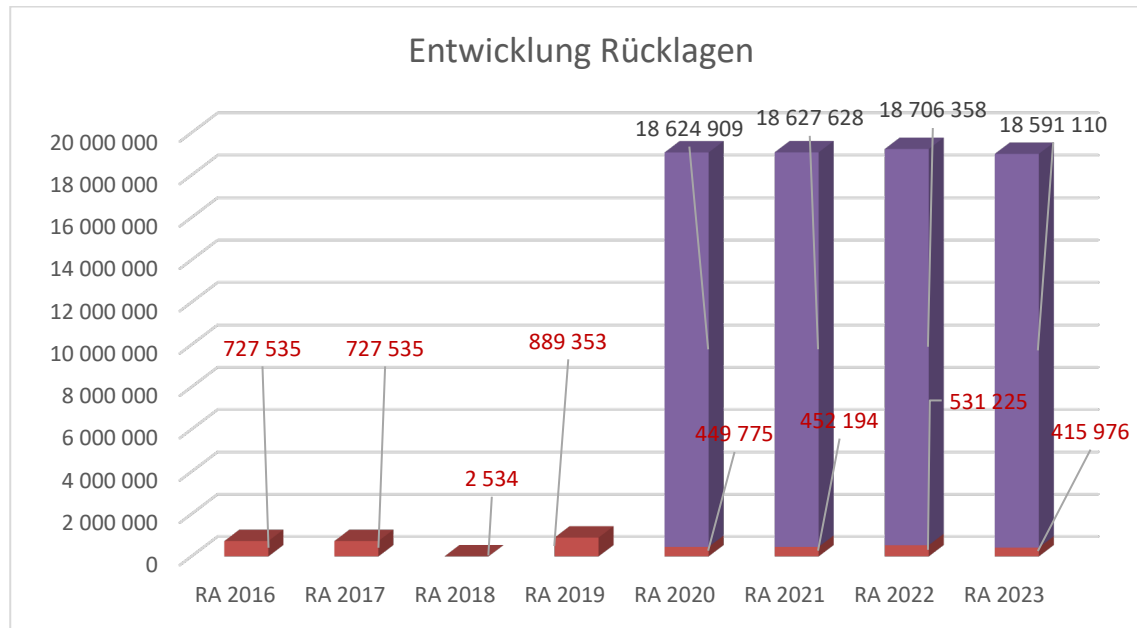
Erläuterung:

Die Entwicklung des Schuldenstandes zeigt auf, inwieweit der Schuldenstand über die Jahre erhöht oder reduziert wird.

Die Erhöhung des Schuldenstandes im RA 2019 lässt sich auf Investitionsdarlehen des Landes zurückführen, die im Zuge der Eröffnungsbilanz in Buchhaltung aufgenommen werden.



Entwicklung der Rücklagen mit und ohne Zahlungsmittelreserve



Erläuterung:

Die Entwicklung der Rücklagen zeigt an, inwieweit Rücklagen vorhanden sind und ob Rücklagen aufgebaut bzw. aufgebraucht werden.

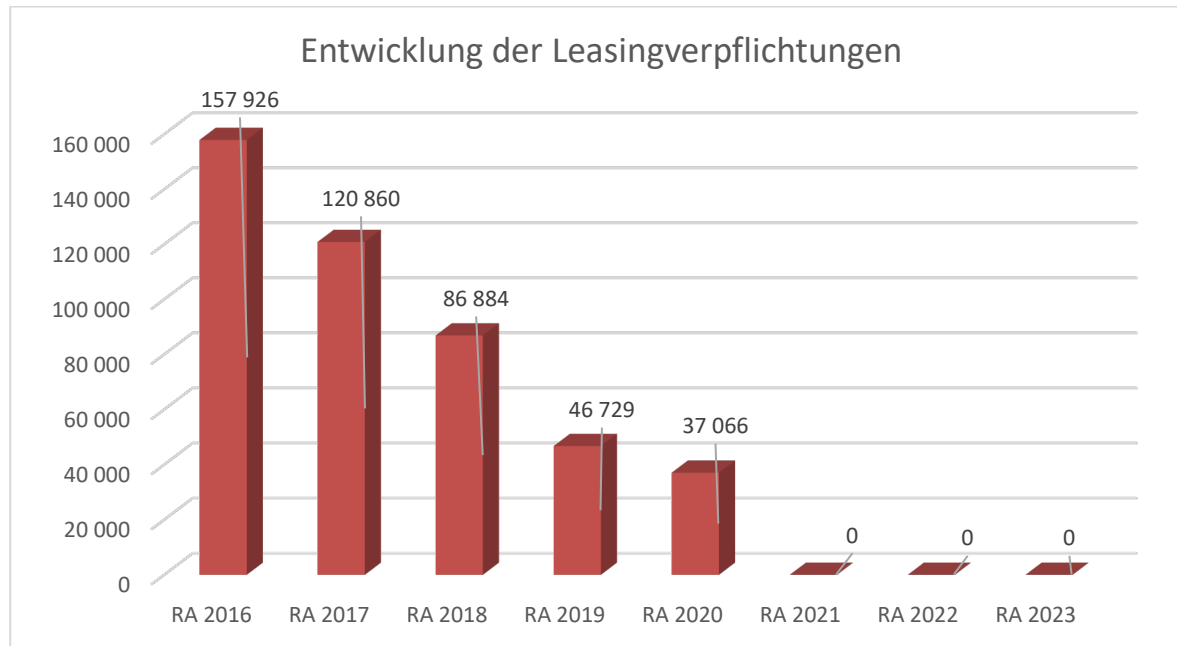
Blauer Balken Rücklagen mit Zahlungsmittelreserve. Roter Balken Rücklagen ohne Zahlungsmittelreserve.

Begründung durch die Gemeinde:

2018 erfolgte eine Entnahme der Rücklagen und die Zuführung zum Projekt Straßenbau im außerordentlichen Haushalt. Im Jahr 2018 erfolgte unter anderem die Fertigstellung der Grabengasse, die Erweiterung der MAN-Straße (südlicher Bereich), die Fertigstellung des Unterbaus des Erweiterungsgebiets Nordost und die Fertigstellung der Hennersdorferstraße. Im Jahr 2020 muss zum Ausgleich des Finanzierungshaushaltes aufgrund von Corona die allgemeine Rücklage fast zur Gänze aufgelöst werden.



Entwicklung der Leasingverpflichtungen



Erläuterung:

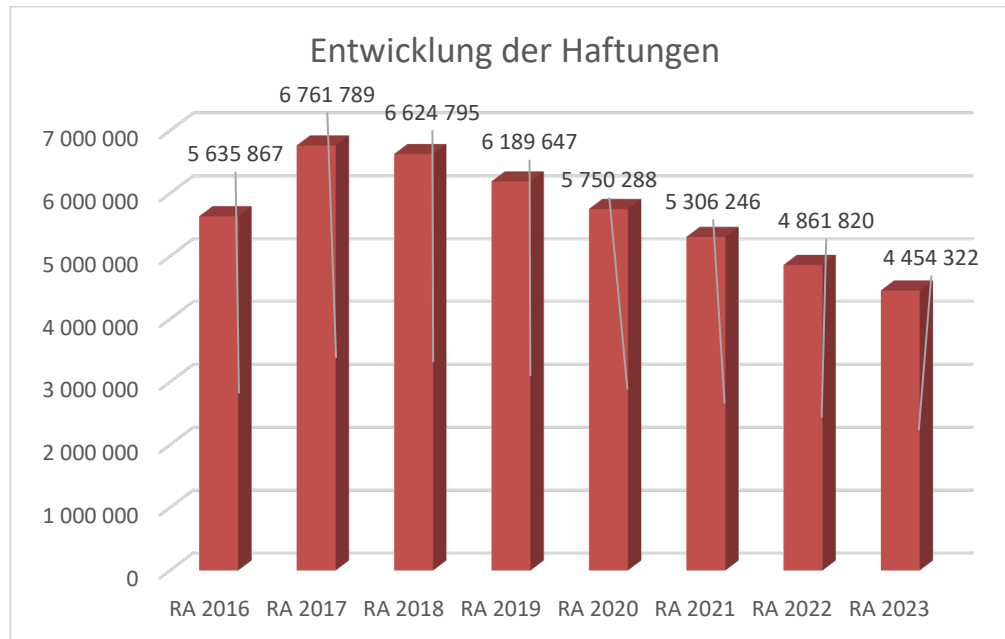
Bei den Leasingverpflichtungen handelt es sich nicht um Finanzschulden (z.B. Darlehen), sondern um Verwaltungsschulden. Unabhängig davon stellen Leasingverbindlichkeiten Leistungsverpflichtungen für die Gemeinden dar und sind daher bei einer allfälligen Finanzlagenberechnung entsprechend zu berücksichtigen.

Begründung durch die Gemeinde:

Der Leasingvertrag für den Mehrzweck-Transporter AEBI VT 450 endete im Jahr 2020.



Entwicklung der Haftungen

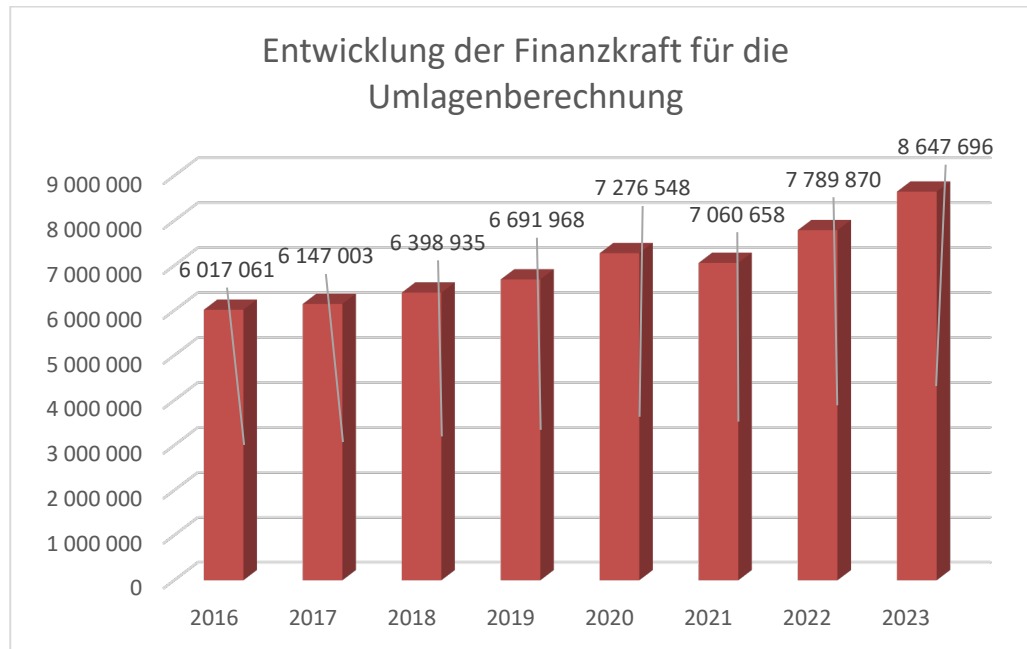


Erläuterung:

Eine Gemeinde darf Bürgschaften und sonstige Haftungen nur übernehmen, wenn hierfür ein besonderes Interesse der Gemeinde gegeben ist, der Schuldner nachweist, dass eine ordnungsgemäße Verzinsung und Tilgung gesichert ist, die Haftungen befristet sind, der Betrag, für den gehaftet wird, ziffernmäßig bestimmt ist und die Gemeinde den daraus folgenden Zahlungsverpflichtungen nachkommen kann (vgl. § 78 Abs. 1 NÖ Gemeindeordnung 1973).



Entwicklung der Finanzkraft für die Umlagenberechnung



Erläuterung:

Die Finanzkraft einer Gemeinde wird aus den

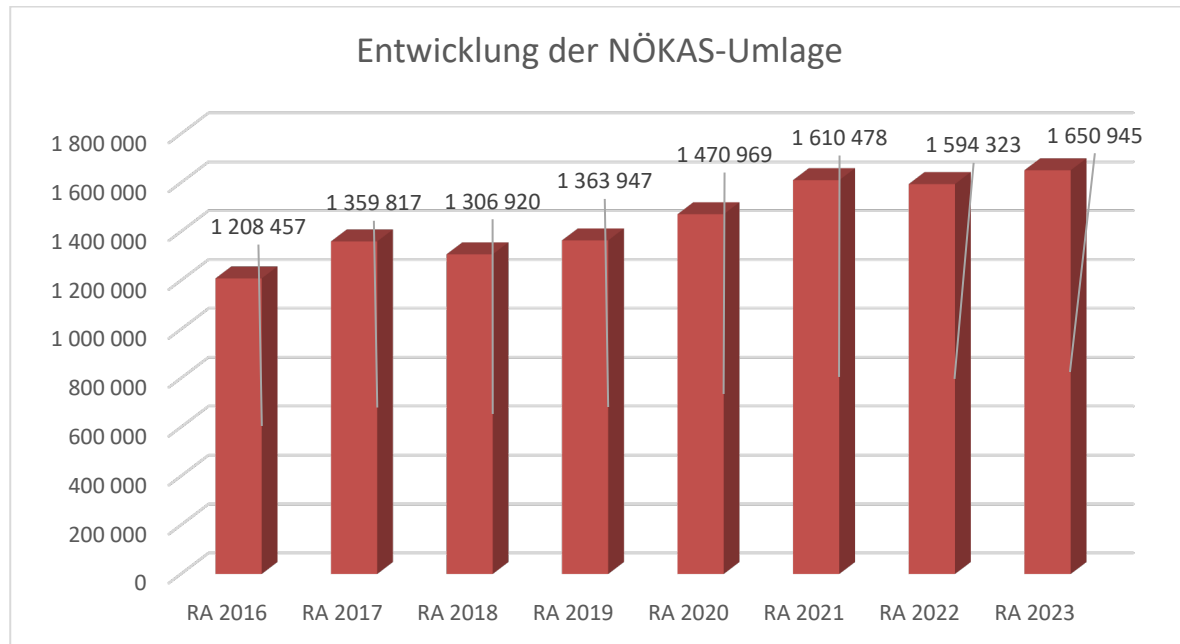
- Erträgen der ausschließlichen Gemeindeabgaben ohne die Gebühren für die Benützung von Gemeindeeinrichtungen und -anlagen und ohne die Interessentenbeiträge von Grundstückseigentümern und Anrainern und
- Ertragsanteilen an den gemeinschaftlichen Bundesabgaben ohne Spielbankenabgabe

ermittelt.

Basis für die Ermittlung der Finanzkraft sind die tatsächlichen Beträge aufgrund der Rechnungsabschlüsse. Die Darstellung der Entwicklung der Finanzkraft für die Umlagenberechnung hat insbesondere auf die Beitragsleistung der Gemeinden zum NÖ Krankenanstaltensprengel (NÖKAS) und zur Sozialumlage Auswirkungen. Eine Erhöhung oder Reduktion/Verminderung der Finanzkraft wirkt sich unmittelbar auf die Beitragsleistung aus.



Entwicklung der NÖKAS-Umlage



Erläuterung:

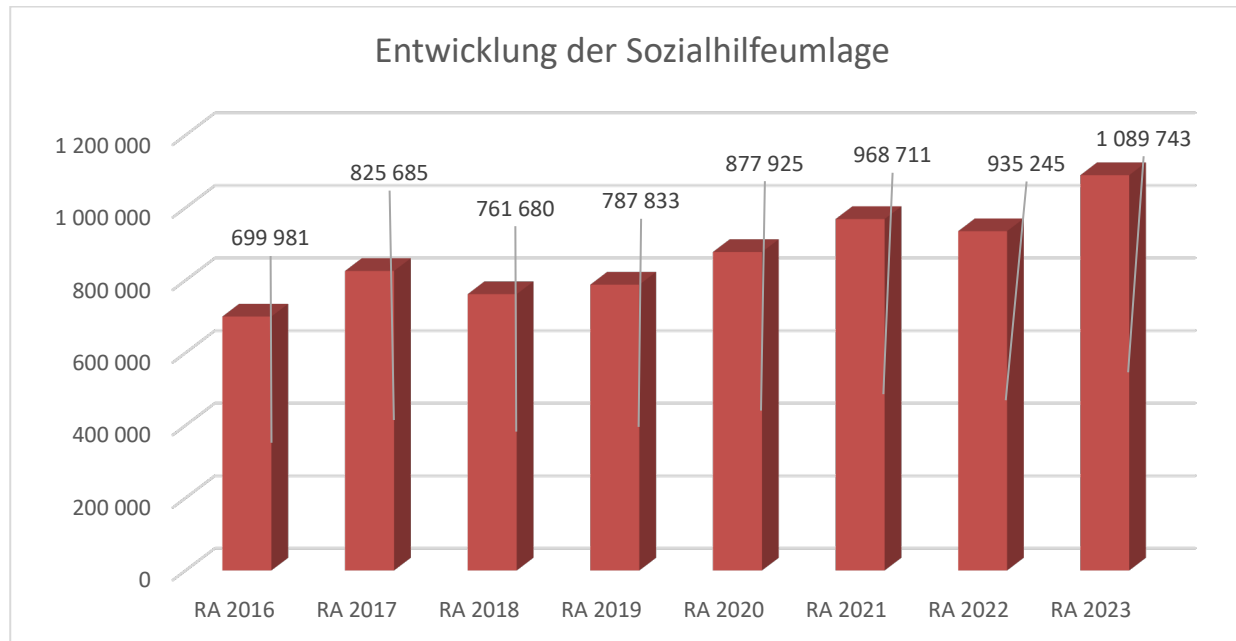
Das Landesgebiet ist Beitragsbezirk und Krankenanstaltensprengel für alle öffentlichen Krankenanstalten in Niederösterreich. Beitragsbezirk und Krankenanstaltensprengel sind ein Gemeindeverband. Dem Gemeindeverband gehören alle Gemeinden Niederösterreichs an. Der Gemeindeverband ist juristische Person, er hat seinen Sitz am Sitz der Landesregierung und trägt die Bezeichnung "NÖ Krankenanstaltensprengel" (§ 61 Abs. 1 NÖ Krankenanstaltengesetz - NÖ KAG).

Die Gemeinden haben an den NÖ Krankenanstaltensprengel monatliche Beiträge zu leisten. Berechnungsgrundlage bilden dabei die Volkszahl und die Finanzkraft der Gemeinden. Steigerungen bei der Volkszahl und bei der Finanzkraft führen daher zu höheren Beitragsleistungen bei den Gemeinden.

Diese monatlichen Beiträge werden von den der Gemeinde gebührenden monatlichen Vorschüsse auf die Ertragsanteile an den gemeinschaftlichen Bundesabgaben einbehalten.



Entwicklung der Sozialhilfeumlage



Erläuterung:

Die Gemeinden haben jährlich einen Beitrag zu den vom Land zu tragenden Kosten der Sozialhilfe, die nicht durch Kostenbeitrags- und Ersatzleistungen oder durch sonstige für Zwecke der Sozialhilfe bestimmte Zuschüsse gedeckt sind, in der Höhe von 50 % an das Land zu entrichten (§ 44 NÖ Sozialhilfe-Ausführungsgesetz – NÖ SAG).

Die Leistungen für die Sozialhilfe-Umlage werden von der Landesregierung auf die einzelnen Gemeinden nach ihrer Finanzkraft (Finanzkraft für die Umlagenberechnung) aufgeteilt.

Diese monatlichen Beiträge werden von den der Gemeinde gebührenden monatlichen Vorschüssen auf die Ertragsanteile an den gemeinschaftlichen Bundesabgaben einbehalten.

Bericht über neu getätigte Finanzgeschäfte 2023.pdf

**Bericht gemäß §§ 69 Abs. 4 und 69a Abs. 1 NÖ GO
über neu getätigte Finanzgeschäfte sowie
Bericht zum Schuldenstand**

Finanzgeschäfte und Finanzinstrumente der Marktgemeinde Leopoldsdorf im Sinne der §§ 69 Abs. 4 und 69a Abs. 1 NÖ Gemeindeordnung

1. Kassabestände und Guthaben bei Kreditinstituten per 31.12.2023:

	Art	Verwendungszweck	Haben- / Sollverzinsung		Zinsenertrag	Zinsenaufwand	Saldo
Amtskassa	Barkassa						4.199,88
Raiffeisen Regionalbank Mödling	Girokonto		0,625%	3,625%	460,42	0,00	2.689.787,99
Raiffeisen Regionalbank Mödling	Girokonto	Allgemeine Rücklage	0,625%		0,00	0,00	2.504,11
Raiffeisen Regionalbank Mödling	Girokonto	Rücklage für Jubiläumsgelder	0,625%		0,00	0,00	227.420,27
Raiffeisen Regionalbank Mödling	Girokonto	Rücklage für Abfertigungen	0,625%		0,00	0,00	176.375,63
Raiffeisen Regionalbank Mödling	Girokonto	Rücklage für Altstoffsammelzentrum	0,625%		0,00	0,00	9.676,45
Raiffeisen Regionalbank Mödling	Girokonto	Spendenkonto „Hilfe für die Ukraine“	0,000%		0,00	0,00	0,00
gesamt					460,42	0,00	3.109.964,33

Im Haushaltsjahr 2023 wurde das Spendenkonto „Hilfe für die Ukraine“ wieder geschlossen.

Die Marktgemeinde Leopoldsdorf besitzt weder Kassenobligationen noch andere Anleihen und Anleihefonds oder dergleichen.

2. Bankverbindlichkeiten an Darlehen, Krediten und Leasingverträgen per 31.12.2023:

	Art	Verwendungszweck	Sollverzinsung	Zinsenaufwand	Saldo
UWWF / Austria Anadi Bank	Darlehen	Kanalbau BA 04	2,00%	789,00	15.905,73-
NÖ Wasserwirtschaftsfonds / HYPO NÖ	Darlehen	ABA – Lindenweg BA 06	1,00%	0,00	20.819,07-
NÖ Wasserwirtschaftsfonds / HYPO NÖ	Darlehen	ABA – Erweiterung Südost BA 07	1,00%	0,00	37.026,70-
NÖ Wasserwirtschaftsfonds / HYPO NÖ	Darlehen	ABA – Erweiterung Maria Lanzendorferstraße BA 08	1,00%	0,00	25.803,42-
gesamt				789,00	99.554,92-

Im Haushaltsjahr 2023 wurden keine neuen Kredit- und Leasingverträge abgeschlossen bzw. Zahlungsverpflichtungen, die wirtschaftlich einer Kreditverpflichtung gleichkommen, eingegangen.

Nachweis der liquiden Mittel (Kassenbestand)

ZW	Code	Konto	Bezeichnung	IBAN	Stand 31.12.2022	Einzahlungen 2023	Auszahlungen 2023	Stand 31.12.2023	Auszug Nr.	Datum
1	1151	200001	Amtskassa		1.464,82	40.985,86	38.250,80	4.199,88	KA/904	21.12.2023
			Bar		1.464,82	40.985,86	38.250,80	4.199,88		
2	1151	210002	RRB Mödling	AT02 3225 0000 0030 0079	1.871.226,53	10.134.400,31	9.315.838,85	2.689.787,99	2023/00248	29.12.2023
3	1151	210003	RRB Mödling - Hilfe für die Ukraine	AT12 3225 0084 0030 0079	400,03	0,00	400,03	0,00	2023/00002	02.03.2023
			Bankkonto		1.871.626,56	10.134.400,31	9.316.238,88	2.689.787,99		
9	1151	906009	Verrechnung		0,00	7.477.984,21	7.477.984,21	0,00		
			Verrechnung		0,00	7.477.984,21	7.477.984,21	0,00		
20	1152	295001	Allgemeine Rücklage	AT30 3225 0080 0030 0079	2.504,11	0,00	0,00	2.504,11	2023/00005	29.12.2023
21	1152	294101	Rücklage Jubiläumsgeld 81.0030.0079	AT74 3225 0081 0030 0079	268.356,43	0,00	40.936,16	227.420,27	2023/00006	29.12.2023
22	1152	294201	Rücklage Abfertigung 82.0030.0079	AT21 3225 0082 0030 0079	250.687,72	0,00	74.312,09	176.375,63	2023/00006	29.12.2023
23	1152	294001	Rücklage für Altstoffsammelzentrum	AT65 3225 0083 0030 0079	9.676,45	0,00	0,00	9.676,45	2023/00005	29.12.2023
			Zahlungsmittelreserve		531.224,71	0,00	115.248,25	415.976,46		
			Gesamtsumme		2.404.316,09	17.653.370,38	16.947.722,14	3.109.964,33		

		Stand 31.12.2022	Stand 31.12.2023	Veränderung
1151	Kassa, Bankguthaben, Schecks	1.873.091,38	2.693.987,87	820.896,49
1152	Zahlungsmittelreserven	531.224,71	415.976,46	-115.248,25
	Zahlungsmittelreserven für zweckgebundene Haushaltsrücklagen	528.720,60	413.472,35	-115.248,25
	294101 Rücklage für Jubiläumsgeld AT74 3225 0081 0030 0079	268.356,43	227.420,27	-40.936,16
	294201 Rücklage für Abfertigungen AT21 3225 0082 0030 0079	250.687,72	176.375,63	-74.312,09
	294001 Rücklage für Altstoffsammelzentrum	9.676,45	9.676,45	0,00
	Zahlungsmittelreserven für allgemeine Haushaltsrücklagen	2.504,11	2.504,11	0,00
	295001 Allgemeine Rücklage AT30 3225 0080 0030 0079	2.504,11	2.504,11	0,00
B.III	Gesamtsumme liquide Mittel	2.404.316,09	3.109.964,33	705.648,24

ZW	Code	Konto	Bezeichnung	IBAN	Stand 31.12.2022	Einzahlungen 2023	Auszahlungen 2023	Stand 31.12.2023	Auszug Nr.	Datum
----	------	-------	-------------	------	---------------------	----------------------	----------------------	---------------------	------------	-------

Der vorliegende Rechnungsabschluss enthält alle im Rechnungszeitraum erfolgten Gebarungen. Er stimmt mit den Belegen und Aufzeichnungen in den Rechnungsbüchern überein. Die ausgewiesenen buchmäßigen Bestände stimmen mit den tatsächlich vorhandenen Bargeldbeständen und Bankbeständen überein.

Der Bürgermeister

Der Kassenverwalter



KR Fritz Blasnek



Erwin Krönauer

Ergebnishaushalt Gesamt 1. Ebene (Anlage 1a)
- interne Vergütungen enthalten

MVAG	Mittelverwendungs- und aufbringungsgruppen (1. Ebene)	RA 2023	VA 2023	RA - VA
211	Erträge aus der operativen Verwaltungstätigkeit	11.587.437,79	14.460.300,00	-2.872.862,21
212	Erträge aus Transfers	1.364.008,99	885.400,00	478.608,99
213	Finanzerträge	461,27		461,27
21	Summe Erträge	12.951.908,05	15.345.700,00	-2.393.791,95
221	Personalaufwand	3.028.565,87	3.103.800,00	-75.234,13
222	Sachaufwand (ohne Transferaufwand)	4.656.409,61	7.859.900,00	-3.203.490,39
223	Transferaufwand (laufende Transfers und Kapitaltransfers)	4.378.567,12	4.227.400,00	151.167,12
224	Finanzaufwand	3.860,66	3.800,00	60,66
22	Summe Aufwendungen	12.067.403,26	15.194.900,00	-3.127.496,74
SA0	Saldo (0) Nettoergebnis (21 - 22)	884.504,79	150.800,00	733.704,79
230	Entnahmen von Haushaltsrücklagen	129.624,07	54.200,00	75.424,07
240	Zuweisung an Haushaltsrücklagen	14.375,82	4.034.000,00	-4.019.624,18
23	Summe Haushaltsrücklagen	115.248,25	-3.979.800,00	4.095.048,25
SA00	Nettoergebnis nach Zuweisung und Entnahmen von Haushaltsrücklagen (Saldo 0 +/- SU23)	999.753,04	-3.829.000,00	4.828.753,04

Ergebnishaushalt Gesamt 1. und 2. Ebene (Anlage 1a)
- interne Vergütungen enthalten

MVAG	Mittelverwendungs- und aufbringungsgruppen (1. und 2. Ebene)	RA 2023	VA 2023	RA - VA
211	Erträge aus der operativen Verwaltungstätigkeit	11.587.437,79	14.460.300,00	-2.872.862,21
2111	Erträge aus eigenen Abgaben	3.973.729,47	4.137.700,00	-163.970,53
2112	Erträge aus Ertragsanteilen	5.271.590,45	5.287.000,00	-15.409,55
2113	Erträge aus Gebühren	1.198.543,63	1.169.700,00	28.843,63
2114	Erträge aus Leistungen	592.845,10	503.200,00	89.645,10
2115	Erträge aus Besitz und wirtschaftlicher Tätigkeit	148.476,09	143.400,00	5.076,09
2116	Erträge aus Veräußerung und sonstige Erträge	402.253,05	3.219.300,00	-2.817.046,95
2117	Nicht finanzierungswirksame operative Erträge			
212	Erträge aus Transfers	1.364.008,99	885.400,00	478.608,99
2121	Transferertrag von Trägern des öffentlichen Rechts	818.462,86	374.500,00	443.962,86
2122	Transferertrag von Beteiligungen			
2123	Transferertrag von Unternehmen (mit Finanzunternehmen)			
2124	Transferertrag von Haushalten und Organisationen ohne Erwerbscharakter	401.512,52	390.000,00	11.512,52
2125	Transferertrag vom Ausland			
2126	Investitions- und Tilgungszuschüsse zwischen Unternehmungen und Betrieben der Gebietskörperschaft und der Gebietskörperschaft			
2127	Nicht finanzierungswirksamer Transferertrag	144.033,61	120.900,00	23.133,61
213	Finanzerträge	461,27	0,00	461,27
2131	Erträge aus Zinsen	461,27		461,27
2132	Erträge aus Zinsen aus derivativen Finanzinstrumenten ohne Grundgeschäft			
2133	Erträge aus Gewinnentnahmen von marktbestimmten Betrieben			
2134	Sonstige Finanzerträge			
2135	Erträge aus Dividenden/Gewinnausschüttungen			
2136	Sonstige nicht finanzierungswirksame Finanzerträge			
21	Summe Erträge	12.951.908,05	15.345.700,00	-2.393.791,95
221	Personalaufwand	3.028.565,87	3.103.800,00	-75.234,13
2211	Personalaufwand (Bezüge, Nebengeb., Mehrleistungen)	2.423.202,69	2.479.500,00	-56.297,31
2212	Gesetzlicher und freiwilliger Sozialaufwand	571.939,43	591.200,00	-19.260,57
2213	Sonstiger Personalaufwand	33.423,75	33.100,00	323,75
2214	Nicht finanzierungswirksamer Personalaufwand			
222	Sachaufwand (ohne Transferaufwand)	4.656.409,61	7.859.900,00	-3.203.490,39
2221	Gebrauchs- und Verbrauchsgüter, Handelswaren	588.307,61	666.700,00	-78.392,39
2222	Verwaltungs- und Betriebsaufwand	385.394,83	528.000,00	-142.605,17
2223	Leasing- und Mietaufwand	880.887,27	874.100,00	6.787,27
2224	Instandhaltung	461.927,15	486.100,00	-24.172,85
2225	Sonstiger Sachaufwand	1.287.009,44	4.264.700,00	-2.977.690,56
2226	Nicht finanzierungswirksamer Sachaufwand	1.052.883,31	1.040.300,00	12.583,31

MVAG	Mittelverwendungs- und aufbringungsgruppen (1. und 2. Ebene)	RA 2023	VA 2023	RA - VA
223	Transferaufwand (laufende Transfers und Kapitaltransfers)	4.378.567,12	4.227.400,00	151.167,12
2231	Transferaufwand an Träger des öffentlichen Rechts	3.944.532,35	3.855.400,00	89.132,35
2232	Transferaufwand an Beteiligungen			
2233	Transferaufwand an Unternehmen (mit Finanzunternehmen)	1.650,00	1.800,00	-150,00
2234	Transferaufwand an Haushalte und Organisationen ohne Erwerbscharakter	432.384,77	370.200,00	62.184,77
2235	Transferaufwand an das Ausland			
2236	Investitions- und Tilgungszuschüsse zwischen Unternehmungen und Betrieben der Gebietskörperschaft und der Gebietskörperschaft			
2237	Nicht finanzierungswirksamer Transferaufwand			
224	Finanzaufwand	3.860,66	3.800,00	60,66
2241	Zinsen aus Finanzschulden, Finanzierungsleasing, Forderungskauf und derivativen Finanzinstrumenten mit Grundgeschäft	789,00	900,00	-111,00
2242	Zinsen und sonstige Aufwendungen aus derivativen Finanzinstrumenten ohne Grundgeschäft			
2243	Gewinnentnahmen von Unternehmungen und marktbestimmten Betrieben der Gebietskörperschaft (innerhalb der Gebietskörperschaft)			
2244	Sonstiger Finanzaufwand	3.071,66	2.900,00	171,66
2245	Nicht finanzierungswirksamer Finanzaufwand			
22	Summe Aufwendungen	12.067.403,26	15.194.900,00	-3.127.496,74
SA0	Saldo (0) Nettoergebnis (21 - 22)	884.504,79	150.800,00	733.704,79
230	Entnahmen von Haushaltsrücklagen	129.624,07	54.200,00	75.424,07
2301	Entnahmen von Haushaltsrücklagen	129.624,07	54.200,00	75.424,07
240	Zuweisung an Haushaltsrücklagen	14.375,82	4.034.000,00	-4.019.624,18
2401	Zuweisung an Haushaltsrücklagen	14.375,82	4.034.000,00	-4.019.624,18
23	Summe Haushaltsrücklagen	115.248,25	-3.979.800,00	4.095.048,25
SA00	Nettoergebnis nach Zuweisung und Entnahmen von Haushaltsrücklagen (Saldo 0 +/- SU23)	999.753,04	-3.829.000,00	4.828.753,04

Ergebnishaushalt Bereichsbudget 1. und 2. Ebene (Anlage 1a)

Vertretungskörper und allgemeine Verwaltung (Gruppe 0)

MVAG	Mittelverwendungs- und aufbringungsgruppen (1. und 2. Ebene)	RA 2023	VA 2023	RA - VA
211	Erträge aus der operativen Verwaltungstätigkeit	48.125,12	39.600,00	8.525,12
2111	Erträge aus eigenen Abgaben			
2112	Erträge aus Ertragsanteilen			
2113	Erträge aus Gebühren			
2114	Erträge aus Leistungen	37.772,40	34.600,00	3.172,40
2115	Erträge aus Besitz und wirtschaftlicher Tätigkeit			
2116	Erträge aus Veräußerung und sonstige Erträge	10.352,72	5.000,00	5.352,72
2117	Nicht finanzierungswirksame operative Erträge			
212	Erträge aus Transfers	1.978,00	8.000,00	-6.022,00
2121	Transferertrag von Trägern des öffentlichen Rechts	1.978,00	8.000,00	-6.022,00
2122	Transferertrag von Beteiligungen			
2123	Transferertrag von Unternehmen (mit Finanzunternehmen)			
2124	Transferertrag von Haushalten und Organisationen ohne Erwerbscharakter			
2125	Transferertrag vom Ausland			
2126	Investitions- und Tilgungszuschüsse zwischen Unternehmungen und Betrieben der Gebietskörperschaft und der Gebietskörperschaft			
2127	Nicht finanzierungswirksamer Transferertrag			
213	Finanzerträge	0,00	0,00	0,00
2131	Erträge aus Zinsen			
2132	Erträge aus Zinsen aus derivativen Finanzinstrumenten ohne Grundgeschäft			
2133	Erträge aus Gewinnentnahmen von marktbestimmten Betrieben			
2134	Sonstige Finanzerträge			
2135	Erträge aus Dividenden/Gewinnausschüttungen			
2136	Sonstige nicht finanzierungswirksame Finanzerträge			
21	Summe Erträge	50.103,12	47.600,00	2.503,12
221	Personalaufwand	478.533,61	488.200,00	-9.666,39
2211	Personalaufwand (Bezüge, Nebengeb., Mehrleistungen)	384.901,79	392.100,00	-7.198,21
2212	Gesetzlicher und freiwilliger Sozialaufwand	89.360,60	91.400,00	-2.039,40
2213	Sonstiger Personalaufwand	4.271,22	4.700,00	-428,78
2214	Nicht finanzierungswirksamer Personalaufwand			
222	Sachaufwand (ohne Transferaufwand)	744.082,39	824.600,00	-80.517,61
2221	Gebrauchs- und Verbrauchsgüter, Handelswaren	61.209,61	61.500,00	-290,39
2222	Verwaltungs- und Betriebsaufwand	104.010,01	112.100,00	-8.089,99
2223	Leasing- und Mietaufwand	9.628,27	9.500,00	128,27
2224	Instandhaltung	46.485,15	105.700,00	-59.214,85
2225	Sonstiger Sachaufwand	496.282,00	513.300,00	-17.018,00
2226	Nicht finanzierungswirksamer Sachaufwand	26.467,35	22.500,00	3.967,35

Vertretungskörper und allgemeine Verwaltung (Gruppe 0)

MVAG	Mittelverwendungs- und aufbringungsgruppen (1. und 2. Ebene)	RA 2023	VA 2023	RA - VA
223	Transferaufwand (laufende Transfers und Kapitaltransfers)	91.221,33	108.700,00	-17.478,67
2231	Transferaufwand an Träger des öffentlichen Rechts	30.324,76	31.900,00	-1.575,24
2232	Transferaufwand an Beteiligungen			
2233	Transferaufwand an Unternehmen (mit Finanzunternehmen)			
2234	Transferaufwand an Haushalte und Organisationen ohne Erwerbscharakter	60.896,57	76.800,00	-15.903,43
2235	Transferaufwand an das Ausland			
2236	Investitions- und Tilgungszuschüsse zwischen Unternehmungen und Betrieben der Gebietskörperschaft und der Gebietskörperschaft			
2237	Nicht finanzierungswirksamer Transferaufwand			
224	Finanzaufwand	0,00	0,00	0,00
2241	Zinsen aus Finanzschulden, Finanzierungsleasing, Forderungskauf und derivativen Finanzinstrumenten mit Grundgeschäft			
2242	Zinsen und sonstige Aufwendungen aus derivativen Finanzinstrumenten ohne Grundgeschäft			
2243	Gewinnentnahmen von Unternehmungen und marktbestimmten Betrieben der Gebietskörperschaft (innerhalb der Gebietskörperschaft)			
2244	Sonstiger Finanzaufwand			
2245	Nicht finanzierungswirksamer Finanzaufwand			
22	Summe Aufwendungen	1.313.837,33	1.421.500,00	-107.662,67
SA0	Saldo (0) Nettoergebnis (21 - 22)	-1.263.734,21	-1.373.900,00	110.165,79
230	Entnahmen von Haushaltsrücklagen	17.910,21	0,00	17.910,21
2301	Entnahmen von Haushaltsrücklagen	17.910,21		17.910,21
240	Zuweisung an Haushaltsrücklagen	40,69	6.300,00	-6.259,31
2401	Zuweisung an Haushaltsrücklagen	40,69	6.300,00	-6.259,31
23	Summe Haushaltsrücklagen	17.869,52	-6.300,00	24.169,52
SA00	Nettoergebnis nach Zuweisung und Entnahmen von Haushaltsrücklagen (Saldo 0 +/- SU23)	-1.245.864,69	-1.380.200,00	134.335,31

Öffentliche Ordnung und Sicherheit (Gruppe 1)

MVAG	Mittelverwendungs- und aufbringungsgruppen (1. und 2. Ebene)	RA 2023	VA 2023	RA - VA
211	Erträge aus der operativen Verwaltungstätigkeit	41.440,78	39.300,00	2.140,78
2111	Erträge aus eigenen Abgaben			
2112	Erträge aus Ertragsanteilen			
2113	Erträge aus Gebühren			
2114	Erträge aus Leistungen	41.300,38	39.000,00	2.300,38
2115	Erträge aus Besitz und wirtschaftlicher Tätigkeit			
2116	Erträge aus Veräußerung und sonstige Erträge	140,40	300,00	-159,60
2117	Nicht finanzierungswirksame operative Erträge			
212	Erträge aus Transfers	17.736,84	17.700,00	36,84
2121	Transferertrag von Trägern des öffentlichen Rechts			
2122	Transferertrag von Beteiligungen			
2123	Transferertrag von Unternehmen (mit Finanzunternehmen)			
2124	Transferertrag von Haushalten und Organisationen ohne Erwerbscharakter			
2125	Transferertrag vom Ausland			
2126	Investitions- und Tilgungszuschüsse zwischen Unternehmungen und Betrieben der Gebietskörperschaft und der Gebietskörperschaft			
2127	Nicht finanzierungswirksamer Transferertrag	17.736,84	17.700,00	36,84
213	Finanzerträge	0,00	0,00	0,00
2131	Erträge aus Zinsen			
2132	Erträge aus Zinsen aus derivativen Finanzinstrumenten ohne Grundgeschäft			
2133	Erträge aus Gewinnentnahmen von marktbestimmten Betrieben			
2134	Sonstige Finanzerträge			
2135	Erträge aus Dividenden/Gewinnausschüttungen			
2136	Sonstige nicht finanzierungswirksame Finanzerträge			
21	Summe Erträge	59.177,62	57.000,00	2.177,62
221	Personalaufwand	0,00	0,00	0,00
2211	Personalaufwand (Bezüge, Nebengeb., Mehrleistungen)			
2212	Gesetzlicher und freiwilliger Sozialaufwand			
2213	Sonstiger Personalaufwand			
2214	Nicht finanzierungswirksamer Personalaufwand			
222	Sachaufwand (ohne Transferaufwand)	387.756,13	456.300,00	-68.543,87
2221	Gebrauchs- und Verbrauchsgüter, Handelswaren	16.447,07	31.600,00	-15.152,93
2222	Verwaltungs- und Betriebsaufwand	80.356,30	119.300,00	-38.943,70
2223	Leasing- und Mietaufwand	184.362,90	183.800,00	562,90
2224	Instandhaltung	15.600,85	20.800,00	-5.199,15
2225	Sonstiger Sachaufwand	7.455,20	18.200,00	-10.744,80
2226	Nicht finanzierungswirksamer Sachaufwand	83.533,81	82.600,00	933,81

Öffentliche Ordnung und Sicherheit (Gruppe 1)

MVAG	Mittelverwendungs- und aufbringungsgruppen (1. und 2. Ebene)	RA 2023	VA 2023	RA - VA
223	Transferaufwand (laufende Transfers und Kapitaltransfers)	21.990,72	22.100,00	-109,28
2231	Transferaufwand an Träger des öffentlichen Rechts	4.380,24	4.500,00	-119,76
2232	Transferaufwand an Beteiligungen			
2233	Transferaufwand an Unternehmen (mit Finanzunternehmen)			
2234	Transferaufwand an Haushalte und Organisationen ohne Erwerbscharakter	17.610,48	17.600,00	10,48
2235	Transferaufwand an das Ausland			
2236	Investitions- und Tilgungszuschüsse zwischen Unternehmungen und Betrieben der Gebietskörperschaft und der Gebietskörperschaft			
2237	Nicht finanzierungswirksamer Transferaufwand			
224	Finanzaufwand	0,00	0,00	0,00
2241	Zinsen aus Finanzschulden, Finanzierungsleasing, Forderungskauf und derivativen Finanzinstrumenten mit Grundgeschäft			
2242	Zinsen und sonstige Aufwendungen aus derivativen Finanzinstrumenten ohne Grundgeschäft			
2243	Gewinnentnahmen von Unternehmungen und marktbestimmten Betrieben der Gebietskörperschaft (innerhalb der Gebietskörperschaft)			
2244	Sonstiger Finanzaufwand			
2245	Nicht finanzierungswirksamer Finanzaufwand			
22	Summe Aufwendungen	409.746,85	478.400,00	-68.653,15
SA0	Saldo (0) Nettoergebnis (21 - 22)	-350.569,23	-421.400,00	70.830,77
230	Entnahmen von Haushaltsrücklagen	0,00	0,00	0,00
2301	Entnahmen von Haushaltsrücklagen			
240	Zuweisung an Haushaltsrücklagen	0,00	0,00	0,00
2401	Zuweisung an Haushaltsrücklagen			
23	Summe Haushaltsrücklagen	0,00	0,00	0,00
SA00	Nettoergebnis nach Zuweisung und Entnahmen von Haushaltsrücklagen (Saldo 0 +/- SU23)	-350.569,23	-421.400,00	70.830,77

Unterricht, Erziehung, Sport und Wissenschaft (Gruppe 2)

MVAG	Mittelverwendungs- und aufbringungsgruppen (1. und 2. Ebene)	RA 2023	VA 2023	RA - VA
211	Erträge aus der operativen Verwaltungstätigkeit	572.054,06	1.629.600,00	-1.057.545,94
2111	Erträge aus eigenen Abgaben			
2112	Erträge aus Ertragsanteilen			
2113	Erträge aus Gebühren			
2114	Erträge aus Leistungen	500.984,59	419.600,00	81.384,59
2115	Erträge aus Besitz und wirtschaftlicher Tätigkeit			
2116	Erträge aus Veräußerung und sonstige Erträge	71.069,47	1.210.000,00	-1.138.930,53
2117	Nicht finanzierungswirksame operative Erträge			
212	Erträge aus Transfers	84.794,02	73.300,00	11.494,02
2121	Transferertrag von Trägern des öffentlichen Rechts	78.388,75	66.900,00	11.488,75
2122	Transferertrag von Beteiligungen			
2123	Transferertrag von Unternehmen (mit Finanzunternehmen)			
2124	Transferertrag von Haushalten und Organisationen ohne Erwerbscharakter			
2125	Transferertrag vom Ausland			
2126	Investitions- und Tilgungszuschüsse zwischen Unternehmungen und Betrieben der Gebietskörperschaft und der Gebietskörperschaft			
2127	Nicht finanzierungswirksamer Transferertrag	6.405,27	6.400,00	5,27
213	Finanzerträge	0,00	0,00	0,00
2131	Erträge aus Zinsen			
2132	Erträge aus Zinsen aus derivativen Finanzinstrumenten ohne Grundgeschäft			
2133	Erträge aus Gewinnentnahmen von marktbestimmten Betrieben			
2134	Sonstige Finanzerträge			
2135	Erträge aus Dividenden/Gewinnausschüttungen			
2136	Sonstige nicht finanzierungswirksame Finanzerträge			
21	Summe Erträge	656.848,08	1.702.900,00	-1.046.051,92
221	Personalaufwand	1.433.256,51	1.471.300,00	-38.043,49
2211	Personalaufwand (Bezüge, Nebengeb., Mehrleistungen)	1.150.286,26	1.178.800,00	-28.513,74
2212	Gesetzlicher und freiwilliger Sozialaufwand	264.810,87	273.800,00	-8.989,13
2213	Sonstiger Personalaufwand	18.159,38	18.700,00	-540,62
2214	Nicht finanzierungswirksamer Personalaufwand			
222	Sachaufwand (ohne Transferaufwand)	1.252.251,51	2.265.800,00	-1.013.548,49
2221	Gebrauchs- und Verbrauchsgüter, Handelswaren	391.911,07	396.800,00	-4.888,93
2222	Verwaltungs- und Betriebsaufwand	57.582,59	69.800,00	-12.217,41
2223	Leasing- und Mietaufwand	630.484,09	622.700,00	7.784,09
2224	Instandhaltung	39.996,58	40.400,00	-403,42
2225	Sonstiger Sachaufwand	83.991,41	1.091.800,00	-1.007.808,59
2226	Nicht finanzierungswirksamer Sachaufwand	48.285,77	44.300,00	3.985,77

Unterricht, Erziehung, Sport und Wissenschaft (Gruppe 2)

MVAG	Mittelverwendungs- und aufbringungsgruppen (1. und 2. Ebene)	RA 2023	VA 2023	RA - VA
223	Transferaufwand (laufende Transfers und Kapitaltransfers)	639.453,03	645.100,00	-5.646,97
2231	Transferaufwand an Träger des öffentlichen Rechts	443.662,45	463.000,00	-19.337,55
2232	Transferaufwand an Beteiligungen			
2233	Transferaufwand an Unternehmen (mit Finanzunternehmen)			
2234	Transferaufwand an Haushalte und Organisationen ohne Erwerbscharakter	195.790,58	182.100,00	13.690,58
2235	Transferaufwand an das Ausland			
2236	Investitions- und Tilgungszuschüsse zwischen Unternehmungen und Betrieben der Gebietskörperschaft und der Gebietskörperschaft			
2237	Nicht finanzierungswirksamer Transferaufwand			
224	Finanzaufwand	0,00	0,00	0,00
2241	Zinsen aus Finanzschulden, Finanzierungsleasing, Forderungskauf und derivativen Finanzinstrumenten mit Grundgeschäft			
2242	Zinsen und sonstige Aufwendungen aus derivativen Finanzinstrumenten ohne Grundgeschäft			
2243	Gewinnentnahmen von Unternehmungen und marktbestimmten Betrieben der Gebietskörperschaft (innerhalb der Gebietskörperschaft)			
2244	Sonstiger Finanzaufwand			
2245	Nicht finanzierungswirksamer Finanzaufwand			
22	Summe Aufwendungen	3.324.961,05	4.382.200,00	-1.057.238,95
SA0	Saldo (0) Nettoergebnis (21 - 22)	-2.668.112,97	-2.679.300,00	11.187,03
230	Entnahmen von Haushaltsrücklagen	76.077,13	48.000,00	28.077,13
2301	Entnahmen von Haushaltsrücklagen	76.077,13	48.000,00	28.077,13
240	Zuweisung an Haushaltsrücklagen	8.525,35	4.017.000,00	-4.008.474,65
2401	Zuweisung an Haushaltsrücklagen	8.525,35	4.017.000,00	-4.008.474,65
23	Summe Haushaltsrücklagen	67.551,78	-3.969.000,00	4.036.551,78
SA00	Nettoergebnis nach Zuweisung und Entnahmen von Haushaltsrücklagen (Saldo 0 +/- SU23)	-2.600.561,19	-6.648.300,00	4.047.738,81

Kunst, Kultur und Kultus (Gruppe 3)

MVAG	Mittelverwendungs- und aufbringungsgruppen (1. und 2. Ebene)	RA 2023	VA 2023	RA - VA
211	Erträge aus der operativen Verwaltungstätigkeit	6.652,94	6.800,00	-147,06
2111	Erträge aus eigenen Abgaben			
2112	Erträge aus Ertragsanteilen			
2113	Erträge aus Gebühren			
2114	Erträge aus Leistungen	2.720,69	700,00	2.020,69
2115	Erträge aus Besitz und wirtschaftlicher Tätigkeit	450,00	2.900,00	-2.450,00
2116	Erträge aus Veräußerung und sonstige Erträge	3.482,25	3.200,00	282,25
2117	Nicht finanzierungswirksame operative Erträge			
212	Erträge aus Transfers	433,24	0,00	433,24
2121	Transferertrag von Trägern des öffentlichen Rechts			
2122	Transferertrag von Beteiligungen			
2123	Transferertrag von Unternehmen (mit Finanzunternehmen)			
2124	Transferertrag von Haushalten und Organisationen ohne Erwerbscharakter			
2125	Transferertrag vom Ausland			
2126	Investitions- und Tilgungszuschüsse zwischen Unternehmungen und Betrieben der Gebietskörperschaft und der Gebietskörperschaft			
2127	Nicht finanzierungswirksamer Transferertrag	433,24		433,24
213	Finanzerträge	0,00	0,00	0,00
2131	Erträge aus Zinsen			
2132	Erträge aus Zinsen aus derivativen Finanzinstrumenten ohne Grundgeschäft			
2133	Erträge aus Gewinnentnahmen von marktbestimmten Betrieben			
2134	Sonstige Finanzerträge			
2135	Erträge aus Dividenden/Gewinnausschüttungen			
2136	Sonstige nicht finanzierungswirksame Finanzerträge			
21	Summe Erträge	7.086,18	6.800,00	286,18
221	Personalaufwand	0,00	0,00	0,00
2211	Personalaufwand (Bezüge, Nebengeb., Mehrleistungen)			
2212	Gesetzlicher und freiwilliger Sozialaufwand			
2213	Sonstiger Personalaufwand			
2214	Nicht finanzierungswirksamer Personalaufwand			
222	Sachaufwand (ohne Transferaufwand)	7.884,83	9.100,00	-1.215,17
2221	Gebrauchs- und Verbrauchsgüter, Handelswaren	1.758,24	1.000,00	758,24
2222	Verwaltungs- und Betriebsaufwand	250,00	300,00	-50,00
2223	Leasing- und Mietaufwand			
2224	Instandhaltung	3.448,16	3.500,00	-51,84
2225	Sonstiger Sachaufwand	2.209,36	4.100,00	-1.890,64
2226	Nicht finanzierungswirksamer Sachaufwand	219,07	200,00	19,07

Kunst, Kultur und Kultus (Gruppe 3)

MVAG	Mittelverwendungs- und aufbringungsgruppen (1. und 2. Ebene)	RA 2023	VA 2023	RA - VA
223	Transferaufwand (laufende Transfers und Kapitaltransfers)	6.129,90	5.000,00	1.129,90
2231	Transferaufwand an Träger des öffentlichen Rechts			
2232	Transferaufwand an Beteiligungen			
2233	Transferaufwand an Unternehmen (mit Finanzunternehmen)			
2234	Transferaufwand an Haushalte und Organisationen ohne Erwerbscharakter	6.129,90	5.000,00	1.129,90
2235	Transferaufwand an das Ausland			
2236	Investitions- und Tilgungszuschüsse zwischen Unternehmungen und Betrieben der Gebietskörperschaft und der Gebietskörperschaft			
2237	Nicht finanzierungswirksamer Transferaufwand			
224	Finanzaufwand	0,00	0,00	0,00
2241	Zinsen aus Finanzschulden, Finanzierungsleasing, Forderungskauf und derivativen Finanzinstrumenten mit Grundgeschäft			
2242	Zinsen und sonstige Aufwendungen aus derivativen Finanzinstrumenten ohne Grundgeschäft			
2243	Gewinnentnahmen von Unternehmungen und marktbestimmten Betrieben der Gebietskörperschaft (innerhalb der Gebietskörperschaft)			
2244	Sonstiger Finanzaufwand			
2245	Nicht finanzierungswirksamer Finanzaufwand			
22	Summe Aufwendungen	14.014,73	14.100,00	-85,27
SA0	Saldo (0) Nettoergebnis (21 - 22)	-6.928,55	-7.300,00	371,45
230	Entnahmen von Haushaltsrücklagen	0,00	0,00	0,00
2301	Entnahmen von Haushaltsrücklagen			
240	Zuweisung an Haushaltsrücklagen	0,00	0,00	0,00
2401	Zuweisung an Haushaltsrücklagen			
23	Summe Haushaltsrücklagen	0,00	0,00	0,00
SA00	Nettoergebnis nach Zuweisung und Entnahmen von Haushaltsrücklagen (Saldo 0 +/- SU23)	-6.928,55	-7.300,00	371,45

Soziale Wohlfahrt und Wohnbauförderung (Gruppe 4)

MVAG	Mittelverwendungs- und aufbringungsgruppen (1. und 2. Ebene)	RA 2023	VA 2023	RA - VA
211	Erträge aus der operativen Verwaltungstätigkeit	0,00	0,00	0,00
2111	Erträge aus eigenen Abgaben			
2112	Erträge aus Ertragsanteilen			
2113	Erträge aus Gebühren			
2114	Erträge aus Leistungen			
2115	Erträge aus Besitz und wirtschaftlicher Tätigkeit			
2116	Erträge aus Veräußerung und sonstige Erträge			
2117	Nicht finanzierungswirksame operative Erträge			
212	Erträge aus Transfers	0,00	0,00	0,00
2121	Transferertrag von Trägern des öffentlichen Rechts			
2122	Transferertrag von Beteiligungen			
2123	Transferertrag von Unternehmen (mit Finanzunternehmen)			
2124	Transferertrag von Haushalten und Organisationen ohne Erwerbscharakter			
2125	Transferertrag vom Ausland			
2126	Investitions- und Tilgungszuschüsse zwischen Unternehmungen und Betrieben der Gebietskörperschaft und der Gebietskörperschaft			
2127	Nicht finanzierungswirksamer Transferertrag			
213	Finanzerträge	0,00	0,00	0,00
2131	Erträge aus Zinsen			
2132	Erträge aus Zinsen aus derivativen Finanzinstrumenten ohne Grundgeschäft			
2133	Erträge aus Gewinnentnahmen von marktbestimmten Betrieben			
2134	Sonstige Finanzerträge			
2135	Erträge aus Dividenden/Gewinnausschüttungen			
2136	Sonstige nicht finanzierungswirksame Finanzerträge			
21	Summe Erträge	0,00	0,00	0,00
221	Personalaufwand	0,00	0,00	0,00
2211	Personalaufwand (Bezüge, Nebengeb., Mehrleistungen)			
2212	Gesetzlicher und freiwilliger Sozialaufwand			
2213	Sonstiger Personalaufwand			
2214	Nicht finanzierungswirksamer Personalaufwand			
222	Sachaufwand (ohne Transferaufwand)	48.372,98	53.100,00	-4.727,02
2221	Gebrauchs- und Verbrauchsgüter, Handelswaren	4.137,60	3.000,00	1.137,60
2222	Verwaltungs- und Betriebsaufwand			
2223	Leasing- und Mietaufwand			
2224	Instandhaltung			
2225	Sonstiger Sachaufwand	44.235,38	50.100,00	-5.864,62
2226	Nicht finanzierungswirksamer Sachaufwand			

Soziale Wohlfahrt und Wohnbauförderung (Gruppe 4)

MVAG	Mittelverwendungs- und aufbringungsgruppen (1. und 2. Ebene)	RA 2023	VA 2023	RA - VA
223	Transferaufwand (laufende Transfers und Kapitaltransfers)	1.339.755,21	1.228.700,00	111.055,21
2231	Transferaufwand an Träger des öffentlichen Rechts	1.337.305,21	1.223.000,00	114.305,21
2232	Transferaufwand an Beteiligungen			
2233	Transferaufwand an Unternehmen (mit Finanzunternehmen)			
2234	Transferaufwand an Haushalte und Organisationen ohne Erwerbscharakter	2.450,00	5.700,00	-3.250,00
2235	Transferaufwand an das Ausland			
2236	Investitions- und Tilgungszuschüsse zwischen Unternehmungen und Betrieben der Gebietskörperschaft und der Gebietskörperschaft			
2237	Nicht finanzierungswirksamer Transferaufwand			
224	Finanzaufwand	0,00	0,00	0,00
2241	Zinsen aus Finanzschulden, Finanzierungsleasing, Forderungskauf und derivativen Finanzinstrumenten mit Grundgeschäft			
2242	Zinsen und sonstige Aufwendungen aus derivativen Finanzinstrumenten ohne Grundgeschäft			
2243	Gewinnentnahmen von Unternehmungen und marktbestimmten Betrieben der Gebietskörperschaft (innerhalb der Gebietskörperschaft)			
2244	Sonstiger Finanzaufwand			
2245	Nicht finanzierungswirksamer Finanzaufwand			
22	Summe Aufwendungen	1.388.128,19	1.281.800,00	106.328,19
SA0	Saldo (0) Nettoergebnis (21 - 22)	-1.388.128,19	-1.281.800,00	-106.328,19
230	Entnahmen von Haushaltsrücklagen	0,00	0,00	0,00
2301	Entnahmen von Haushaltsrücklagen			
240	Zuweisung an Haushaltsrücklagen	0,00	0,00	0,00
2401	Zuweisung an Haushaltsrücklagen			
23	Summe Haushaltsrücklagen	0,00	0,00	0,00
SA00	Nettoergebnis nach Zuweisung und Entnahmen von Haushaltsrücklagen (Saldo 0 +/- SU23)	-1.388.128,19	-1.281.800,00	-106.328,19

Gesundheit (Gruppe 5)

MVAG	Mittelverwendungs- und aufbringungsgruppen (1. und 2. Ebene)	RA 2023	VA 2023	RA - VA
211	Erträge aus der operativen Verwaltungstätigkeit	16.635,57	17.600,00	-964,43
2111	Erträge aus eigenen Abgaben			
2112	Erträge aus Ertragsanteilen			
2113	Erträge aus Gebühren			
2114	Erträge aus Leistungen	2.100,53	2.600,00	-499,47
2115	Erträge aus Besitz und wirtschaftlicher Tätigkeit	14.535,04	15.000,00	-464,96
2116	Erträge aus Veräußerung und sonstige Erträge			
2117	Nicht finanzierungswirksame operative Erträge			
212	Erträge aus Transfers	460,00	100,00	360,00
2121	Transferertrag von Trägern des öffentlichen Rechts			
2122	Transferertrag von Beteiligungen			
2123	Transferertrag von Unternehmen (mit Finanzunternehmen)			
2124	Transferertrag von Haushalten und Organisationen ohne Erwerbscharakter	400,00		400,00
2125	Transferertrag vom Ausland			
2126	Investitions- und Tilgungszuschüsse zwischen Unternehmungen und Betrieben der Gebietskörperschaft und der Gebietskörperschaft			
2127	Nicht finanzierungswirksamer Transferertrag	60,00	100,00	-40,00
213	Finanzerträge	0,00	0,00	0,00
2131	Erträge aus Zinsen			
2132	Erträge aus Zinsen aus derivativen Finanzinstrumenten ohne Grundgeschäft			
2133	Erträge aus Gewinnentnahmen von marktbestimmten Betrieben			
2134	Sonstige Finanzerträge			
2135	Erträge aus Dividenden/Gewinnausschüttungen			
2136	Sonstige nicht finanzierungswirksame Finanzerträge			
21	Summe Erträge	17.095,57	17.700,00	-604,43
221	Personalaufwand	0,00	0,00	0,00
2211	Personalaufwand (Bezüge, Nebengeb., Mehrleistungen)			
2212	Gesetzlicher und freiwilliger Sozialaufwand			
2213	Sonstiger Personalaufwand			
2214	Nicht finanzierungswirksamer Personalaufwand			
222	Sachaufwand (ohne Transferaufwand)	120.672,05	182.000,00	-61.327,95
2221	Gebrauchs- und Verbrauchsgüter, Handelswaren	25.054,19	80.000,00	-54.945,81
2222	Verwaltungs- und Betriebsaufwand	3.902,45	5.600,00	-1.697,55
2223	Leasing- und Mietaufwand	37.781,93	37.800,00	-18,07
2224	Instandhaltung			
2225	Sonstiger Sachaufwand	52.865,70	57.500,00	-4.634,30
2226	Nicht finanzierungswirksamer Sachaufwand	1.067,78	1.100,00	-32,22

Gesundheit (Gruppe 5)

MVAG	Mittelverwendungs- und aufbringungsgruppen (1. und 2. Ebene)	RA 2023	VA 2023	RA - VA
223	Transferaufwand (laufende Transfers und Kapitaltransfers)	1.721.648,23	1.726.600,00	-4.951,77
2231	Transferaufwand an Träger des öffentlichen Rechts	1.671.845,77	1.677.900,00	-6.054,23
2232	Transferaufwand an Beteiligungen			
2233	Transferaufwand an Unternehmen (mit Finanzunternehmen)	1.650,00	1.800,00	-150,00
2234	Transferaufwand an Haushalte und Organisationen ohne Erwerbscharakter	48.152,46	46.900,00	1.252,46
2235	Transferaufwand an das Ausland			
2236	Investitions- und Tilgungszuschüsse zwischen Unternehmungen und Betrieben der Gebietskörperschaft und der Gebietskörperschaft			
2237	Nicht finanzierungswirksamer Transferaufwand			
224	Finanzaufwand	0,00	0,00	0,00
2241	Zinsen aus Finanzschulden, Finanzierungsleasing, Forderungskauf und derivativen Finanzinstrumenten mit Grundgeschäft			
2242	Zinsen und sonstige Aufwendungen aus derivativen Finanzinstrumenten ohne Grundgeschäft			
2243	Gewinnentnahmen von Unternehmungen und marktbestimmten Betrieben der Gebietskörperschaft (innerhalb der Gebietskörperschaft)			
2244	Sonstiger Finanzaufwand			
2245	Nicht finanzierungswirksamer Finanzaufwand			
22	Summe Aufwendungen	1.842.320,28	1.908.600,00	-66.279,72
SA0	Saldo (0) Nettoergebnis (21 - 22)	-1.825.224,71	-1.890.900,00	65.675,29
230	Entnahmen von Haushaltsrücklagen	0,00	0,00	0,00
2301	Entnahmen von Haushaltsrücklagen			
240	Zuweisung an Haushaltsrücklagen	0,00	0,00	0,00
2401	Zuweisung an Haushaltsrücklagen			
23	Summe Haushaltsrücklagen	0,00	0,00	0,00
SA00	Nettoergebnis nach Zuweisung und Entnahmen von Haushaltsrücklagen (Saldo 0 +/- SU23)	-1.825.224,71	-1.890.900,00	65.675,29

Straßen- und Wasserbau, Verkehr (Gruppe 6)

MVAG	Mittelverwendungs- und aufbringungsgruppen (1. und 2. Ebene)	RA 2023	VA 2023	RA - VA
211	Erträge aus der operativen Verwaltungstätigkeit	58.849,34	1.104.900,00	-1.046.050,66
2111	Erträge aus eigenen Abgaben			
2112	Erträge aus Ertragsanteilen			
2113	Erträge aus Gebühren			
2114	Erträge aus Leistungen	3.804,93	3.000,00	804,93
2115	Erträge aus Besitz und wirtschaftlicher Tätigkeit			
2116	Erträge aus Veräußerung und sonstige Erträge	55.044,41	1.101.900,00	-1.046.855,59
2117	Nicht finanzierungswirksame operative Erträge			
212	Erträge aus Transfers	645.080,48	602.700,00	42.380,48
2121	Transferertrag von Trägern des öffentlichen Rechts	240.000,00	210.000,00	30.000,00
2122	Transferertrag von Beteiligungen			
2123	Transferertrag von Unternehmen (mit Finanzunternehmen)			
2124	Transferertrag von Haushalten und Organisationen ohne Erwerbscharakter	401.112,52	390.000,00	11.112,52
2125	Transferertrag vom Ausland			
2126	Investitions- und Tilgungszuschüsse zwischen Unternehmungen und Betrieben der Gebietskörperschaft und der Gebietskörperschaft			
2127	Nicht finanzierungswirksamer Transferertrag	3.967,96	2.700,00	1.267,96
213	Finanzerträge	0,00	0,00	0,00
2131	Erträge aus Zinsen			
2132	Erträge aus Zinsen aus derivativen Finanzinstrumenten ohne Grundgeschäft			
2133	Erträge aus Gewinnentnahmen von marktbestimmten Betrieben			
2134	Sonstige Finanzerträge			
2135	Erträge aus Dividenden/Gewinnausschüttungen			
2136	Sonstige nicht finanzierungswirksame Finanzerträge			
21	Summe Erträge	703.929,82	1.707.600,00	-1.003.670,18
221	Personalaufwand	0,00	0,00	0,00
2211	Personalaufwand (Bezüge, Nebengeb., Mehrleistungen)			
2212	Gesetzlicher und freiwilliger Sozialaufwand			
2213	Sonstiger Personalaufwand			
2214	Nicht finanzierungswirksamer Personalaufwand			
222	Sachaufwand (ohne Transferaufwand)	743.464,54	855.300,00	-111.835,46
2221	Gebrauchs- und Verbrauchsgüter, Handelswaren	17.459,60	15.500,00	1.959,60
2222	Verwaltungs- und Betriebsaufwand	5.800,01	8.700,00	-2.899,99
2223	Leasing- und Mietaufwand	3.279,96	3.300,00	-20,04
2224	Instandhaltung	99.493,39	173.600,00	-74.106,61
2225	Sonstiger Sachaufwand	90.961,20	117.700,00	-26.738,80
2226	Nicht finanzierungswirksamer Sachaufwand	526.470,38	536.500,00	-10.029,62

Straßen- und Wasserbau, Verkehr (Gruppe 6)

MVAG	Mittelverwendungs- und aufbringungsgruppen (1. und 2. Ebene)	RA 2023	VA 2023	RA - VA
223	Transferaufwand (laufende Transfers und Kapitaltransfers)	35.085,00	35.100,00	-15,00
2231	Transferaufwand an Träger des öffentlichen Rechts	35.085,00	35.100,00	-15,00
2232	Transferaufwand an Beteiligungen			
2233	Transferaufwand an Unternehmen (mit Finanzunternehmen)			
2234	Transferaufwand an Haushalte und Organisationen ohne Erwerbscharakter			
2235	Transferaufwand an das Ausland			
2236	Investitions- und Tilgungszuschüsse zwischen Unternehmungen und Betrieben der Gebietskörperschaft und der Gebietskörperschaft			
2237	Nicht finanzierungswirksamer Transferaufwand			
224	Finanzaufwand	0,00	0,00	0,00
2241	Zinsen aus Finanzschulden, Finanzierungsleasing, Forderungskauf und derivativen Finanzinstrumenten mit Grundgeschäft			
2242	Zinsen und sonstige Aufwendungen aus derivativen Finanzinstrumenten ohne Grundgeschäft			
2243	Gewinnentnahmen von Unternehmungen und marktbestimmten Betrieben der Gebietskörperschaft (innerhalb der Gebietskörperschaft)			
2244	Sonstiger Finanzaufwand			
2245	Nicht finanzierungswirksamer Finanzaufwand			
22	Summe Aufwendungen	778.549,54	890.400,00	-111.850,46
SA0	Saldo (0) Nettoergebnis (21 - 22)	-74.619,72	817.200,00	-891.819,72
230	Entnahmen von Haushaltsrücklagen	0,00	0,00	0,00
2301	Entnahmen von Haushaltsrücklagen			
240	Zuweisung an Haushaltsrücklagen	0,00	0,00	0,00
2401	Zuweisung an Haushaltsrücklagen			
23	Summe Haushaltsrücklagen	0,00	0,00	0,00
SA00	Nettoergebnis nach Zuweisung und Entnahmen von Haushaltsrücklagen (Saldo 0 +/- SU23)	-74.619,72	817.200,00	-891.819,72

Wirtschaftsförderung (Gruppe 7)

MVAG	Mittelverwendungs- und aufbringungsgruppen (1. und 2. Ebene)	RA 2023	VA 2023	RA - VA
211	Erträge aus der operativen Verwaltungstätigkeit	0,00	0,00	0,00
2111	Erträge aus eigenen Abgaben			
2112	Erträge aus Ertragsanteilen			
2113	Erträge aus Gebühren			
2114	Erträge aus Leistungen			
2115	Erträge aus Besitz und wirtschaftlicher Tätigkeit			
2116	Erträge aus Veräußerung und sonstige Erträge			
2117	Nicht finanzierungswirksame operative Erträge			
212	Erträge aus Transfers	0,00	0,00	0,00
2121	Transferertrag von Trägern des öffentlichen Rechts			
2122	Transferertrag von Beteiligungen			
2123	Transferertrag von Unternehmen (mit Finanzunternehmen)			
2124	Transferertrag von Haushalten und Organisationen ohne Erwerbscharakter			
2125	Transferertrag vom Ausland			
2126	Investitions- und Tilgungszuschüsse zwischen Unternehmungen und Betrieben der Gebietskörperschaft und der Gebietskörperschaft			
2127	Nicht finanzierungswirksamer Transferertrag			
213	Finanzerträge	0,00	0,00	0,00
2131	Erträge aus Zinsen			
2132	Erträge aus Zinsen aus derivativen Finanzinstrumenten ohne Grundgeschäft			
2133	Erträge aus Gewinnentnahmen von marktbestimmten Betrieben			
2134	Sonstige Finanzerträge			
2135	Erträge aus Dividenden/Gewinnausschüttungen			
2136	Sonstige nicht finanzierungswirksame Finanzerträge			
21	Summe Erträge	0,00	0,00	0,00
221	Personalaufwand	0,00	0,00	0,00
2211	Personalaufwand (Bezüge, Nebengeb., Mehrleistungen)			
2212	Gesetzlicher und freiwilliger Sozialaufwand			
2213	Sonstiger Personalaufwand			
2214	Nicht finanzierungswirksamer Personalaufwand			
222	Sachaufwand (ohne Transferaufwand)	22.734,52	22.700,00	34,52
2221	Gebrauchs- und Verbrauchsgüter, Handelswaren			
2222	Verwaltungs- und Betriebsaufwand			
2223	Leasing- und Mietaufwand			
2224	Instandhaltung			
2225	Sonstiger Sachaufwand			
2226	Nicht finanzierungswirksamer Sachaufwand	22.734,52	22.700,00	34,52

Wirtschaftsförderung (Gruppe 7)

MVAG	Mittelverwendungs- und aufbringungsgruppen (1. und 2. Ebene)	RA 2023	VA 2023	RA - VA
223	Transferaufwand (laufende Transfers und Kapitaltransfers)	0,00	0,00	0,00
2231	Transferaufwand an Träger des öffentlichen Rechts			
2232	Transferaufwand an Beteiligungen			
2233	Transferaufwand an Unternehmen (mit Finanzunternehmen)			
2234	Transferaufwand an Haushalte und Organisationen ohne Erwerbscharakter			
2235	Transferaufwand an das Ausland			
2236	Investitions- und Tilgungszuschüsse zwischen Unternehmungen und Betrieben der Gebietskörperschaft und der Gebietskörperschaft			
2237	Nicht finanzierungswirksamer Transferaufwand			
224	Finanzaufwand	0,00	0,00	0,00
2241	Zinsen aus Finanzschulden, Finanzierungsleasing, Forderungskauf und derivativen Finanzinstrumenten mit Grundgeschäft			
2242	Zinsen und sonstige Aufwendungen aus derivativen Finanzinstrumenten ohne Grundgeschäft			
2243	Gewinnentnahmen von Unternehmungen und marktbestimmten Betrieben der Gebietskörperschaft (innerhalb der Gebietskörperschaft)			
2244	Sonstiger Finanzaufwand			
2245	Nicht finanzierungswirksamer Finanzaufwand			
22	Summe Aufwendungen	22.734,52	22.700,00	34,52
SA0	Saldo (0) Nettoergebnis (21 - 22)	-22.734,52	-22.700,00	-34,52
230	Entnahmen von Haushaltsrücklagen	0,00	0,00	0,00
2301	Entnahmen von Haushaltsrücklagen			
240	Zuweisung an Haushaltsrücklagen	0,00	0,00	0,00
2401	Zuweisung an Haushaltsrücklagen			
23	Summe Haushaltsrücklagen	0,00	0,00	0,00
SA00	Nettoergebnis nach Zuweisung und Entnahmen von Haushaltsrücklagen (Saldo 0 +/- SU23)	-22.734,52	-22.700,00	-34,52

Dienstleistungen (Gruppe 8)

MVAG	Mittelverwendungs- und aufbringungsgruppen (1. und 2. Ebene)	RA 2023	VA 2023	RA - VA
211	Erträge aus der operativen Verwaltungstätigkeit	1.598.203,04	2.196.500,00	-598.296,96
2111	Erträge aus eigenen Abgaben			
2112	Erträge aus Ertragsanteilen			
2113	Erträge aus Gebühren	1.198.543,63	1.169.700,00	28.843,63
2114	Erträge aus Leistungen	4.161,58	2.600,00	1.561,58
2115	Erträge aus Besitz und wirtschaftlicher Tätigkeit	133.491,05	125.500,00	7.991,05
2116	Erträge aus Veräußerung und sonstige Erträge	262.006,78	898.700,00	-636.693,22
2117	Nicht finanzierungswirksame operative Erträge			
212	Erträge aus Transfers	346.390,08	119.500,00	226.890,08
2121	Transferertrag von Trägern des öffentlichen Rechts	230.959,78	25.500,00	205.459,78
2122	Transferertrag von Beteiligungen			
2123	Transferertrag von Unternehmen (mit Finanzunternehmen)			
2124	Transferertrag von Haushalten und Organisationen ohne Erwerbscharakter			
2125	Transferertrag vom Ausland			
2126	Investitions- und Tilgungszuschüsse zwischen Unternehmungen und Betrieben der Gebietskörperschaft und der Gebietskörperschaft			
2127	Nicht finanzierungswirksamer Transferertrag	115.430,30	94.000,00	21.430,30
213	Finanzerträge	0,00	0,00	0,00
2131	Erträge aus Zinsen			
2132	Erträge aus Zinsen aus derivativen Finanzinstrumenten ohne Grundgeschäft			
2133	Erträge aus Gewinnentnahmen von marktbestimmten Betrieben			
2134	Sonstige Finanzerträge			
2135	Erträge aus Dividenden/Gewinnausschüttungen			
2136	Sonstige nicht finanzierungswirksame Finanzerträge			
21	Summe Erträge	1.944.593,12	2.316.000,00	-371.406,88
221	Personalaufwand	890.042,32	917.000,00	-26.957,68
2211	Personalaufwand (Bezüge, Nebengeb., Mehrleistungen)	707.901,28	728.500,00	-20.598,72
2212	Gesetzlicher und freiwilliger Sozialaufwand	173.184,17	181.000,00	-7.815,83
2213	Sonstiger Personalaufwand	8.956,87	7.500,00	1.456,87
2214	Nicht finanzierungswirksamer Personalaufwand			
222	Sachaufwand (ohne Transferaufwand)	1.037.107,50	1.136.200,00	-99.092,50
2221	Gebrauchs- und Verbrauchsgüter, Handelswaren	70.330,23	77.300,00	-6.969,77
2222	Verwaltungs- und Betriebsaufwand	127.509,55	203.400,00	-75.890,45
2223	Leasing- und Mietaufwand	15.350,12	16.600,00	-1.249,88
2224	Instandhaltung	256.903,02	142.100,00	114.803,02
2225	Sonstiger Sachaufwand	222.909,95	366.400,00	-143.490,05
2226	Nicht finanzierungswirksamer Sachaufwand	344.104,63	330.400,00	13.704,63

Dienstleistungen (Gruppe 8)

MVAG	Mittelverwendungs- und aufbringungsgruppen (1. und 2. Ebene)	RA 2023	VA 2023	RA - VA
223	Transferaufwand (laufende Transfers und Kapitaltransfers)	421.928,92	420.000,00	1.928,92
2231	Transferaufwand an Träger des öffentlichen Rechts	421.928,92	420.000,00	1.928,92
2232	Transferaufwand an Beteiligungen			
2233	Transferaufwand an Unternehmen (mit Finanzunternehmen)			
2234	Transferaufwand an Haushalte und Organisationen ohne Erwerbscharakter			
2235	Transferaufwand an das Ausland			
2236	Investitions- und Tilgungszuschüsse zwischen Unternehmungen und Betrieben der Gebietskörperschaft und der Gebietskörperschaft			
2237	Nicht finanzierungswirksamer Transferaufwand			
224	Finanzaufwand	789,00	800,00	-11,00
2241	Zinsen aus Finanzschulden, Finanzierungsleasing, Forderungskauf und derivativen Finanzinstrumenten mit Grundgeschäft	789,00	800,00	-11,00
2242	Zinsen und sonstige Aufwendungen aus derivativen Finanzinstrumenten ohne Grundgeschäft			
2243	Gewinnentnahmen von Unternehmungen und marktbestimmten Betrieben der Gebietskörperschaft (innerhalb der Gebietskörperschaft)			
2244	Sonstiger Finanzaufwand			
2245	Nicht finanzierungswirksamer Finanzaufwand			
22	Summe Aufwendungen	2.349.867,74	2.474.000,00	-124.132,26
SA0	Saldo (0) Nettoergebnis (21 - 22)	-405.274,62	-158.000,00	-247.274,62
230	Entnahmen von Haushaltsrücklagen	31.030,04	6.200,00	24.830,04
2301	Entnahmen von Haushaltsrücklagen	31.030,04	6.200,00	24.830,04
240	Zuweisung an Haushaltsrücklagen	5.809,78	7.300,00	-1.490,22
2401	Zuweisung an Haushaltsrücklagen	5.809,78	7.300,00	-1.490,22
23	Summe Haushaltsrücklagen	25.220,26	-1.100,00	26.320,26
SA00	Nettoergebnis nach Zuweisung und Entnahmen von Haushaltsrücklagen (Saldo 0 +/- SU23)	-380.054,36	-159.100,00	-220.954,36

Finanzwirtschaft (Gruppe 9)

MVAG	Mittelverwendungs- und aufbringungsgruppen (1. und 2. Ebene)	RA 2023	VA 2023	RA - VA
211	Erträge aus der operativen Verwaltungstätigkeit	9.245.476,94	9.426.000,00	-180.523,06
2111	Erträge aus eigenen Abgaben	3.973.729,47	4.137.700,00	-163.970,53
2112	Erträge aus Ertragsanteilen	5.271.590,45	5.287.000,00	-15.409,55
2113	Erträge aus Gebühren			
2114	Erträge aus Leistungen		1.100,00	-1.100,00
2115	Erträge aus Besitz und wirtschaftlicher Tätigkeit			
2116	Erträge aus Veräußerung und sonstige Erträge	157,02	200,00	-42,98
2117	Nicht finanzierungswirksame operative Erträge			
212	Erträge aus Transfers	267.136,33	64.100,00	203.036,33
2121	Transferertrag von Trägern des öffentlichen Rechts	267.136,33	64.100,00	203.036,33
2122	Transferertrag von Beteiligungen			
2123	Transferertrag von Unternehmen (mit Finanzunternehmen)			
2124	Transferertrag von Haushalten und Organisationen ohne Erwerbscharakter			
2125	Transferertrag vom Ausland			
2126	Investitions- und Tilgungszuschüsse zwischen Unternehmungen und Betrieben der Gebietskörperschaft und der Gebietskörperschaft			
2127	Nicht finanzierungswirksamer Transferertrag			
213	Finanzerträge	461,27	0,00	461,27
2131	Erträge aus Zinsen	461,27		461,27
2132	Erträge aus Zinsen aus derivativen Finanzinstrumenten ohne Grundgeschäft			
2133	Erträge aus Gewinnentnahmen von marktbestimmten Betrieben			
2134	Sonstige Finanzerträge			
2135	Erträge aus Dividenden/Gewinnausschüttungen			
2136	Sonstige nicht finanzierungswirksame Finanzerträge			
21	Summe Erträge	9.513.074,54	9.490.100,00	22.974,54
221	Personalaufwand	226.733,43	227.300,00	-566,57
2211	Personalaufwand (Bezüge, Nebengeb., Mehrleistungen)	180.113,36	180.100,00	13,36
2212	Gesetzlicher und freiwilliger Sozialaufwand	44.583,79	45.000,00	-416,21
2213	Sonstiger Personalaufwand	2.036,28	2.200,00	-163,72
2214	Nicht finanzierungswirksamer Personalaufwand			
222	Sachaufwand (ohne Transferaufwand)	292.083,16	2.054.800,00	-1.762.716,84
2221	Gebrauchs- und Verbrauchsgüter, Handelswaren			
2222	Verwaltungs- und Betriebsaufwand	5.983,92	8.800,00	-2.816,08
2223	Leasing- und Mietaufwand		400,00	-400,00
2224	Instandhaltung			
2225	Sonstiger Sachaufwand	286.099,24	2.045.600,00	-1.759.500,76
2226	Nicht finanzierungswirksamer Sachaufwand			

Finanzwirtschaft (Gruppe 9)

MVAG	Mittelverwendungs- und aufbringungsgruppen (1. und 2. Ebene)	RA 2023	VA 2023	RA - VA
223	Transferaufwand (laufende Transfers und Kapitaltransfers)	101.354,78	36.100,00	65.254,78
2231	Transferaufwand an Träger des öffentlichen Rechts			
2232	Transferaufwand an Beteiligungen			
2233	Transferaufwand an Unternehmen (mit Finanzunternehmen)			
2234	Transferaufwand an Haushalte und Organisationen ohne Erwerbscharakter	101.354,78	36.100,00	65.254,78
2235	Transferaufwand an das Ausland			
2236	Investitions- und Tilgungszuschüsse zwischen Unternehmungen und Betrieben der Gebietskörperschaft und der Gebietskörperschaft			
2237	Nicht finanzierungswirksamer Transferaufwand			
224	Finanzaufwand	3.071,66	3.000,00	71,66
2241	Zinsen aus Finanzschulden, Finanzierungsleasing, Forderungskauf und derivativen Finanzinstrumenten mit Grundgeschäft		100,00	-100,00
2242	Zinsen und sonstige Aufwendungen aus derivativen Finanzinstrumenten ohne Grundgeschäft			
2243	Gewinnentnahmen von Unternehmungen und marktbestimmten Betrieben der Gebietskörperschaft (innerhalb der Gebietskörperschaft)			
2244	Sonstiger Finanzaufwand	3.071,66	2.900,00	171,66
2245	Nicht finanzierungswirksamer Finanzaufwand			
22	Summe Aufwendungen	623.243,03	2.321.200,00	-1.697.956,97
SA0	Saldo (0) Nettoergebnis (21 - 22)	8.889.831,51	7.168.900,00	1.720.931,51
230	Entnahmen von Haushaltsrücklagen	4.606,69	0,00	4.606,69
2301	Entnahmen von Haushaltsrücklagen	4.606,69		4.606,69
240	Zuweisung an Haushaltsrücklagen	0,00	3.400,00	-3.400,00
2401	Zuweisung an Haushaltsrücklagen		3.400,00	-3.400,00
23	Summe Haushaltsrücklagen	4.606,69	-3.400,00	8.006,69
SA00	Nettoergebnis nach Zuweisung und Entnahmen von Haushaltsrücklagen (Saldo 0 +/- SU23)	8.894.438,20	7.165.500,00	1.728.938,20

Finanzierungshaushalt Gesamt 1. Ebene (Anlage 1b)
- interne Vergütungen enthalten

MVAG	Mittelverwendungs- und aufbringungsgruppen (1. Ebene)	RA 2023	VA 2023	RA - VA
OPERATIVE GEBARUNG				
311	Einzahlungen aus der operativen Verwaltungstätigkeit	11.435.638,15	14.460.300,00	-3.024.661,85
312	Einzahlungen aus Transfers (ohne Kapitaltransfers)	1.219.975,38	764.500,00	455.475,38
313	Einzahlungen aus Finanzerträgen	461,27		461,27
31	Summe Einzahlungen operative Gebarung	12.656.074,80	15.224.800,00	-2.568.725,20
321	Auszahlungen aus Personalaufwand	3.028.581,35	3.103.800,00	-75.218,65
322	Auszahlungen aus Sachaufwand (ohne Transferaufwand)	3.471.903,09	6.819.600,00	-3.347.696,91
323	Auszahlungen aus Transfers (ohne Kapitaltransfers)	4.382.531,45	4.227.400,00	155.131,45
324	Auszahlungen aus Finanzaufwand	3.858,22	3.800,00	58,22
32	Summe Auszahlungen operative Gebarung	10.886.874,11	14.154.600,00	-3.267.725,89
SA1	Saldo (1) Geldfluss aus der Operativen Gebarung (31 – 32)	1.769.200,69	1.070.200,00	699.000,69
INVESTIVE GEBARUNG				
331	Einzahlungen aus der Investitionstätigkeit		5.000.000,00	-5.000.000,00
332	Einzahlungen aus der Rückzahlung von Darlehen sowie gewährten Vorschüssen	1.200,00	1.200,00	
333	Einzahlungen aus Kapitaltransfers	650.202,27	880.500,00	-230.297,73
33	Summe Einzahlungen investive Gebarung	651.402,27	5.881.700,00	-5.230.297,73
341	Auszahlungen aus der Investitionstätigkeit	1.664.767,58	5.083.500,00	-3.418.732,42
342	Auszahlungen von gewährten Darlehen sowie gewährten Vorschüssen	2.200,00	2.200,00	
343	Auszahlungen aus Kapitaltransfers			
34	Summe Auszahlungen investive Gebarung	1.666.967,58	5.085.700,00	-3.418.732,42
SA2	Saldo (2) Geldfluss aus der Investiven Gebarung (33 – 34)	-1.015.565,31	796.000,00	-1.811.565,31
SA3	Saldo (3) Nettofinanzierungssaldo (Saldo 1 + Saldo 2)	753.635,38	1.866.200,00	-1.112.564,62

MVAG	Mittelverwendungs- und aufbringungsgruppen (1. Ebene)	RA 2023	VA 2023	RA - VA
FINANZIERUNGSTÄTIGKEIT				
351	Einzahlungen aus der Aufnahme von Finanzschulden			
353	Einzahlungen infolge eines Kapitaltausch bei derivativen Finanzinstrumenten mit Grundgeschäft			
355	Einzahlungen aus dem Abgang von Finanzinstrumenten			
35	Summe Einzahlungen aus der Finanzierungstätigkeit	0,00	0,00	0,00
361	Auszahlungen aus der Tilgung von Finanzschulden	31.340,06	31.300,00	40,06
363	Auszahlungen infolge eines Kapitaltausch bei derivativen Finanzinstrumenten mit Grundgeschäft			
365	Auszahlungen für den Erwerb von Finanzinstrumenten			
36	Summe Auszahlungen aus der Finanzierungstätigkeit	31.340,06	31.300,00	40,06
SA4	Saldo (4) Geldfluss aus der Finanzierungstätigkeit (35 – 36)	-31.340,06	-31.300,00	-40,06
SA5	Saldo (5) Geldfluss aus der voranschlagswirksamen Gebarung (Saldo 3 + Saldo 4)	722.295,32	1.834.900,00	-1.112.604,68
411	Einzahlungen aus nicht voranschlagswirksamen Forderungen	630.923,08		
412	Einzahlungen aus nicht voranschlagswirksamen Verbindlichkeiten	3.714.970,23		
413	Einzahlungen aus der Aufnahme von zur Kassenstärkung eingegangenen Geldverbindlichkeiten (Barvorlagen)	0,00		
41	Summe Einzahlungen aus der nicht voranschlagswirksamen Gebarung	4.345.893,31		
421	Auszahlungen aus nicht voranschlagswirksamen Forderungen	655.613,24		
422	Auszahlungen aus nicht voranschlagswirksamen Verbindlichkeiten	3.706.927,15		
423	Auszahlungen zur Tilgung von zur Kassenstärkung eingegangenen Geldverbindlichkeiten (Barvorlagen)	0,00		
42	Summe Auszahlungen aus der nicht voranschlagswirksamen Gebarung	4.362.540,39		
SA6	Geldfluss aus der nicht voranschlagswirksamen Gebarung	-16.647,08		
SA7	Veränderung an Liquiden Mitteln (Saldo 5 + Saldo 6)	705.648,24		
	Anfangsbestand liquide Mittel (115 zum 31.12.2022)	2.404.316,09		
	Endbestand liquide Mittel (115 zum 31.12.2023)	3.109.964,33		
	davon Zahlungsmittelreserven (1152 zum 31.12.2023)	415.976,46		

Finanzierungshaushalt Gesamt 1. und 2. Ebene (Anlage 1b)
- interne Vergütungen enthalten

MVAG	Mittelverwendungs- und aufbringungsgruppen (1. und 2. Ebene)	RA 2023	VA 2023	RA - VA
311	Einzahlungen aus der operativen Verwaltungstätigkeit	11.435.638,15	14.460.300,00	-3.024.661,85
3111	Einzahlungen aus eigenen Abgaben	3.838.516,88	4.137.700,00	-299.183,12
3112	Einzahlungen aus Ertragsanteilen	5.271.590,45	5.287.000,00	-15.409,55
3113	Einzahlungen aus Gebühren	1.195.960,75	1.169.700,00	26.260,75
3114	Einzahlungen aus Leistungen	578.874,29	503.200,00	75.674,29
3115	Einzahlungen aus Besitz und wirtschaftlicher Tätigkeit	148.434,68	143.400,00	5.034,68
3116	Einzahlungen aus Veräußerung von geringwertigen Wirtschaftsgütern (GWG) und sonstige Einzahlungen	402.261,10	3.219.300,00	-2.817.038,90
312	Einzahlungen aus Transfers (ohne Kapitaltransfers)	1.219.975,38	764.500,00	455.475,38
3121	Transferzahlungen von Trägern des öffentlichen Rechts	818.462,86	374.500,00	443.962,86
3122	Transferzahlungen von Beteiligungen			
3123	Transferzahlungen von Unternehmen (inkl. Finanzunternehmen)			
3124	Transferzahlungen von Haushalte und Organisationen ohne Erwerbscharakter	401.512,52	390.000,00	11.512,52
3125	Transferzahlungen vom Ausland			
3126	Investitions- und Tilgungszuschüsse zwischen Unternehmungen und Betrieben der Gebietskörperschaft und der Gebietskörperschaft			
313	Einzahlungen aus Finanzerträgen	461,27	0,00	461,27
3131	Einzahlungen aus Zinserträgen	461,27		461,27
3133	Einzahlungen aus Gewinnentnahmen von marktbestimmten Betrieben			
3134	Sonstige Einzahlungen aus Finanzerträgen			
3135	Einzahlungen aus Dividenden/Gewinnausschüttungen			
31	Summe Einzahlungen operative Gebarung	12.656.074,80	15.224.800,00	-2.568.725,20
321	Auszahlungen aus Personalaufwand	3.028.581,35	3.103.800,00	-75.218,65
3211	Auszahlungen für Personalaufwand Bezüge, Nebengebühren, und Mehrleistungsvergütungen)	2.423.202,69	2.479.500,00	-56.297,31
3212	Auszahlungen für gesetzliche und freiwillige Sozialaufwendungen	571.939,43	591.200,00	-19.260,57
3213	Auszahlungen aus sonstigem Personalaufwand	33.439,23	33.100,00	339,23
322	Auszahlungen aus Sachaufwand (ohne Transferaufwand)	3.471.903,09	6.819.600,00	-3.347.696,91
3221	Auszahlungen für Gebrauchs- und Verbrauchsgüter, Handelswaren	569.648,58	666.700,00	-97.051,42
3222	Auszahlungen für Verwaltungs- und Betriebsaufwand	386.726,66	528.000,00	-141.273,34
3223	Auszahlungen für Leasing- und Mietaufwand	880.738,88	874.100,00	6.638,88
3224	Auszahlungen für Instandhaltung	354.524,33	486.100,00	-131.575,67
3225	Sonstige Auszahlungen aus Sachaufwand	1.280.264,64	4.264.700,00	-2.984.435,36
323	Auszahlungen aus Transfers (ohne Kapitaltransfers)	4.382.531,45	4.227.400,00	155.131,45
3231	Transferzahlungen an Träger des öffentlichen Rechts	3.947.896,68	3.855.400,00	92.496,68
3232	Transferzahlungen an Beteiligungen			
3233	Transferzahlungen an Unternehmen (inkl. Finanzunternehmen)	1.650,00	1.800,00	-150,00
3234	Transferzahlungen an Haushalte und Organisationen ohne Erwerbscharakter	432.984,77	370.200,00	62.784,77

MVAG	Mittelverwendungs- und aufbringungsgruppen (1. und 2. Ebene)	RA 2023	VA 2023	RA - VA
3235	Transferzahlungen an das Ausland			
3236	Investitions- und Tilgungszuschüsse zwischen Unternehmungen und Betrieben der Gebietskörperschaft und der Gebietskörperschaft			
324	Auszahlungen aus Finanzaufwand	3.858,22	3.800,00	58,22
3241	Auszahlungen für Zinsaufwand, für Finanzierungsleasing, für Forderungskauf, für Finanzschulden und derivative Finanzinstrumente	789,00	900,00	-111,00
3242	Auszahlungen für Zinsen aus derivativen Finanzinstrumenten ohne Grundgeschäft			
3243	Auszahlung aus Gewinnentnahmen von marktbestimmten Betrieben			
3244	Sonstige Auszahlungen aus Finanzaufwendungen	3.069,22	2.900,00	169,22
32	Summe Auszahlungen operative Gebarung	10.886.874,11	14.154.600,00	-3.267.725,89
SA1	Saldo (1) Geldfluss aus der Operativen Gebarung (31 – 32)	1.769.200,69	1.070.200,00	699.000,69
331	Einzahlungen aus der Investitionstätigkeit	0,00	5.000.000,00	-5.000.000,00
3311	Einzahlungen aus der Veräußerung von immateriellem Vermögen			
3312	Einzahlungen aus der Veräußerung von Grundstücken und Grundstückseinrichtungen		5.000.000,00	-5.000.000,00
3313	Einzahlungen aus der Veräußerung von Gebäuden und Bauten			
3314	Einzahlungen aus der Veräußerung von technischen Anlagen, Fahrzeuge und Maschinen			
3315	Einzahlungen aus der Veräußerung von Amts-, Betriebs- und Geschäftsausstattung			
3316	Einzahlungen aus der Veräußerung von Kulturgütern			
3317	Einzahlungen aus der Veräußerung von Beteiligungen			
332	Einzahlungen aus der Rückzahlung von Darlehen sowie gewährten Vorschüssen	1.200,00	1.200,00	0,00
3321	Einzahlungen aus Darlehen an Träger des öffentlichen Rechts			
3322	Einzahlungen aus Darlehen an Beteiligungen			
3323	Einzahlungen aus Darlehen an Unternehmen und Haushalte			
3325	Einzahlungen aus Vorschüssen und Anzahlungen	1.200,00	1.200,00	
333	Einzahlungen aus Kapitaltransfers	650.202,27	880.500,00	-230.297,73
3331	Kapitaltransferzahlungen von Trägern des öffentlichen Rechts	549.632,99	810.500,00	-260.867,01
3332	Kapitaltransferzahlungen von Beteiligungen			
3333	Kapitaltransferzahlungen von Unternehmen			
3334	Kapitaltransferzahlungen von Haushalten und Organisationen ohne Erwerbscharakter	100.569,28	70.000,00	30.569,28
3335	Kapitaltransferzahlungen vom Ausland			
33	Summe Einzahlungen investive Gebarung	651.402,27	5.881.700,00	-5.230.297,73
341	Auszahlungen aus der Investitionstätigkeit	1.664.767,58	5.083.500,00	-3.418.732,42
3411	Auszahlungen für den Erwerb von immateriellem Vermögen	34.820,78	228.200,00	-193.379,22
3412	Auszahlungen für den Erwerb von Grundstücken und Grundstückseinrichtungen	1.371.553,72	4.393.600,00	-3.022.046,28
3413	Auszahlungen für den Erwerb von Gebäuden und Bauten	161.148,00	263.000,00	-101.852,00
3414	Auszahlungen für den Erwerb von technischen Anlagen, Fahrzeuge und Maschinen		30.000,00	-30.000,00

MVAG	Mittelverwendungs- und aufbringungsgruppen (1. und 2. Ebene)	RA 2023	VA 2023	RA - VA
3415	Auszahlungen für den Erwerb von Amts-, Betriebs- und Geschäftsausstattung	97.245,08	168.700,00	-71.454,92
3416	Auszahlungen für den Erwerb von Kulturgütern			
3417	Auszahlungen für den Erwerb von Beteiligungen			
342	Auszahlungen von gewährten Darlehen sowie gewährten Vorschüssen	2.200,00	2.200,00	0,00
3421	Auszahlung von Darlehen an Träger des öffentlichen Rechts			
3422	Auszahlung von Darlehen an Beteiligungen			
3423	Auszahlung von Darlehen an Unternehmen und Haushalte			
3425	Auszahlungen von Vorschüssen und Anzahlungen	2.200,00	2.200,00	
343	Auszahlungen aus Kapitaltransfers	0,00	0,00	0,00
3431	Kapitaltransferzahlungen an Träger des öffentlichen Rechts			
3432	Kapitaltransferzahlungen an Beteiligungen			
3433	Kapitaltransferzahlungen an Unternehmen (Finanzunternehmen)			
3434	Kapitaltransferzahlungen an Haushalte und Organisationen ohne Erwerbscharakter			
3435	Kapitaltransferzahlungen an das Ausland			
34	Summe Auszahlungen investive Gebarung	1.666.967,58	5.085.700,00	-3.418.732,42
SA2	Saldo (2) Geldfluss aus der Investiven Gebarung (33 – 34)	-1.015.565,31	796.000,00	-1.811.565,31
SA3	Saldo (3) Nettofinanzierungssaldo (Saldo 1 + Saldo 2)	753.635,38	1.866.200,00	-1.112.564,62
351	Einzahlungen aus der Aufnahme von Finanzschulden	0,00	0,00	0,00
3511	Einzahlungen aus empfangenen Darlehen von öffentlichen Körperschaften und Rechtsträgern			
3512	Einzahlungen aus empfangenen Darlehen von Beteiligungen			
3513	Einzahlungen aus empfangenen Darlehen von Unternehmen und privaten Haushalten			
3514	Einzahlungen aus Finanzschulden (Finanzunternehmen)			
353	Einzahlungen infolge eines Kapitaltausch bei derivativen Finanzinstrumenten mit Grundgeschäft	0,00	0,00	0,00
3530	Einzahlungen infolge eines Kapitaltausch bei derivativen Finanzinstrumenten mit Grundgeschäft			
355	Einzahlungen aus dem Abgang von Finanzinstrumenten	0,00	0,00	0,00
3550	Einzahlungen aus dem Abgang von Finanzinstrumenten			
35	Summe Einzahlungen aus der Finanzierungstätigkeit	0,00	0,00	0,00
361	Auszahlungen aus der Tilgung von Finanzschulden	31.340,06	31.300,00	40,06
3611	Auszahlungen aus empfangenen Darlehen von öffentlichen Körperschaften und Rechtsträgern	31.340,06	31.300,00	40,06
3612	Auszahlungen aus empfangenen Darlehen von Beteiligungen			
3613	Auszahlungen aus empfangenen Darlehen von Unternehmen und privaten Haushalten			
3614	Auszahlungen aus Finanzschulden			

MVAG	Mittelverwendungs- und aufbringungsgruppen (1. und 2. Ebene)	RA 2023	VA 2023	RA - VA
3615	Auszahlung aus der Rückzahlung von Leasingverbindlichkeiten			
363	Auszahlungen infolge eines Kapitaltausch bei derivativen Finanzinstrumenten mit Grundgeschäft	0,00	0,00	0,00
3630	Auszahlungen infolge eines Kapitaltausch bei derivativen Finanzinstrumenten mit Grundgeschäft			
365	Auszahlungen für den Erwerb von Finanzinstrumenten	0,00	0,00	0,00
3650	Auszahlungen für den Erwerb von Finanzinstrumenten			
36	Summe Auszahlungen aus der Finanzierungstätigkeit	31.340,06	31.300,00	40,06
SA4	Saldo (4) Geldfluss aus der Finanzierungstätigkeit (35 – 36)	-31.340,06	-31.300,00	-40,06
SA5	Saldo (5) Geldfluss aus der voranschlagswirksamen Gebarung (Saldo 3 + Saldo 4)	722.295,32	1.834.900,00	-1.112.604,68
411	Einzahlungen aus nicht voranschlagswirksamen Forderungen	630.923,08		
4110	Einzahlungen aus nicht voranschlagswirksamen Forderungen	630.923,08		
412	Einzahlungen aus nicht voranschlagswirksamen Verbindlichkeiten	3.714.970,23		
4120	Einzahlungen aus nicht voranschlagswirksamen Verbindlichkeiten	3.714.970,23		
413	Einzahlungen aus der Aufnahme von zur Kassenstärkung eingegangenen Geldverbindlichkeiten (Barvorlagen)	0,00		
4130	Einzahlungen aus der Aufnahme von zur Kassenstärkung eingegangenen Geldverbindlichkeiten (Barvorlagen)			
41	Summe Einzahlungen aus der nicht voranschlagswirksamen Gebarung	4.345.893,31		
421	Auszahlungen aus nicht voranschlagswirksamen Forderungen	655.613,24		
4210	Auszahlungen aus nicht voranschlagswirksamen Forderungen	655.613,24		
422	Auszahlungen aus nicht voranschlagswirksamen Verbindlichkeiten	3.706.927,15		
4220	Auszahlungen aus nicht voranschlagswirksamen Verbindlichkeiten	3.706.927,15		
423	Auszahlungen zur Tilgung von zur Kassenstärkung eingegangenen Geldverbindlichkeiten (Barvorlagen)	0,00		
4230	Auszahlungen zur Tilgung von zur Kassenstärkung eingegangenen Geldverbindlichkeiten (Barvorlagen)			
42	Summe Auszahlungen aus der nicht voranschlagswirksamen Gebarung	4.362.540,39		
SA6	Geldfluss aus der nicht voranschlagswirksamen Gebarung	-16.647,08		
SA7	Veränderung an Liquiden Mitteln (Saldo 5 + Saldo 6)	705.648,24		
	Anfangsbestand liquide Mittel (115 zum 31.12.2022)	2.404.316,09		
	Endbestand liquide Mittel (115 zum 31.12.2023)	3.109.964,33		
	davon Zahlungsmittelreserven (1152 zum 31.12.2023)	415.976,46		

Finanzierungshaushalt Bereichsbudget 1. und 2. Ebene
(Anlage 1b)

Vertretungskörper und allgemeine Verwaltung (Gruppe 0)

MVAG	Mittelverwendungs- und aufbringungsgruppen (1. und 2. Ebene)	RA 2023	VA 2023	RA - VA
311	Einzahlungen aus der operativen Verwaltungstätigkeit	48.309,68	39.600,00	8.709,68
3111	Einzahlungen aus eigenen Abgaben			
3112	Einzahlungen aus Ertragsanteilen			
3113	Einzahlungen aus Gebühren			
3114	Einzahlungen aus Leistungen	37.956,96	34.600,00	3.356,96
3115	Einzahlungen aus Besitz und wirtschaftlicher Tätigkeit			
3116	Einzahlungen aus Veräußerung von geringwertigen Wirtschaftsgütern (GWG) und sonstige Einzahlungen	10.352,72	5.000,00	5.352,72
312	Einzahlungen aus Transfers (ohne Kapitaltransfers)	1.978,00	8.000,00	-6.022,00
3121	Transferzahlungen von Trägern des öffentlichen Rechts	1.978,00	8.000,00	-6.022,00
3122	Transferzahlungen von Beteiligten			
3123	Transferzahlungen von Unternehmen (inkl. Finanzunternehmen)			
3124	Transferzahlungen von Haushalte und Organisationen ohne Erwerbscharakter			
3125	Transferzahlungen vom Ausland			
3126	Investitions- und Tilgungszuschüsse zwischen Unternehmungen und Betrieben der Gebietskörperschaft und der Gebietskörperschaft			
313	Einzahlungen aus Finanzerträgen	0,00	0,00	0,00
3131	Einzahlungen aus Zinserträgen			
3133	Einzahlungen aus Gewinnentnahmen von marktbestimmten Betrieben			
3134	Sonstige Einzahlungen aus Finanzerträgen			
3135	Einzahlungen aus Dividenden/Gewinnausschüttungen			
31	Summe Einzahlungen operative Gebarung	50.287,68	47.600,00	2.687,68
321	Auszahlungen aus Personalaufwand	478.533,61	488.200,00	-9.666,39
3211	Auszahlungen für Personalaufwand Bezüge, Nebengebühren, und Mehrleistungsvergütungen)	384.901,79	392.100,00	-7.198,21
3212	Auszahlungen für gesetzliche und freiwillige Sozialaufwendungen	89.360,60	91.400,00	-2.039,40
3213	Auszahlungen aus sonstigem Personalaufwand	4.271,22	4.700,00	-428,78
322	Auszahlungen aus Sachaufwand (ohne Transferaufwand)	716.094,97	802.100,00	-86.005,03
3221	Auszahlungen für Gebrauchs- und Verbrauchsgüter, Handelswaren	60.111,04	61.500,00	-1.388,96
3222	Auszahlungen für Verwaltungs- und Betriebsaufwand	104.196,57	112.100,00	-7.903,43
3223	Auszahlungen für Leasing- und Mietaufwand	9.571,27	9.500,00	71,27
3224	Auszahlungen für Instandhaltung	46.295,65	105.700,00	-59.404,35
3225	Sonstige Auszahlungen aus Sachaufwand	495.920,44	513.300,00	-17.379,56
323	Auszahlungen aus Transfers (ohne Kapitaltransfers)	91.221,33	108.700,00	-17.478,67
3231	Transferzahlungen an Träger des öffentlichen Rechts	30.324,76	31.900,00	-1.575,24
3232	Transferzahlungen an Beteiligten			
3233	Transferzahlungen an Unternehmen (inkl. Finanzunternehmen)			

Vertretungskörper und allgemeine Verwaltung (Gruppe 0)

MVAG	Mittelverwendungs- und aufbringungsgruppen (1. und 2. Ebene)	RA 2023	VA 2023	RA - VA
3234	Transferzahlungen an Haushalte und Organisationen ohne Erwerbscharakter	60.896,57	76.800,00	-15.903,43
3235	Transferzahlungen an das Ausland			
3236	Investitions- und Tilgungszuschüsse zwischen Unternehmungen und Betrieben der Gebietskörperschaft und der Gebietskörperschaft			
324	Auszahlungen aus Finanzaufwand	0,00	0,00	0,00
3241	Auszahlungen für Zinsaufwand, für Finanzierungsleasing, für Forderungskauf, für Finanzschulden und derivative Finanzinstrumente			
3242	Auszahlungen für Zinsen aus derivativen Finanzinstrumenten ohne Grundgeschäft			
3243	Auszahlung aus Gewinnentnahmen von marktbestimmten Betrieben			
3244	Sonstige Auszahlungen aus Finanzaufwendungen			
32	Summe Auszahlungen operative Gebarung	1.285.849,91	1.399.000,00	-113.150,09
SA1	Saldo (1) Geldfluss aus der Operativen Gebarung (31 – 32)	-1.235.562,23	-1.351.400,00	115.837,77
331	Einzahlungen aus der Investitionstätigkeit	0,00	0,00	0,00
3311	Einzahlungen aus der Veräußerung von immateriellem Vermögen			
3312	Einzahlungen aus der Veräußerung von Grundstücken und Grundstückeinrichtungen			
3313	Einzahlungen aus der Veräußerung von Gebäuden und Bauten			
3314	Einzahlungen aus der Veräußerung von technischen Anlagen, Fahrzeuge und Maschinen			
3315	Einzahlungen aus der Veräußerung von Amts-, Betriebs- und Geschäftsausstattung			
3316	Einzahlungen aus der Veräußerung von Kulturgütern			
3317	Einzahlungen aus der Veräußerung von Beteiligungen			
332	Einzahlungen aus der Rückzahlung von Darlehen sowie gewährten Vorschüssen	1.200,00	1.200,00	0,00
3321	Einzahlungen aus Darlehen an Träger des öffentlichen Rechts			
3322	Einzahlungen aus Darlehen an Beteiligungen			
3323	Einzahlungen aus Darlehen an Unternehmen und Haushalte			
3325	Einzahlungen aus Vorschüssen und Anzahlungen	1.200,00	1.200,00	
333	Einzahlungen aus Kapitaltransfers	0,00	0,00	0,00
3331	Kapitaltransferzahlungen von Trägern des öffentlichen Rechts			
3332	Kapitaltransferzahlungen von Beteiligungen			
3333	Kapitaltransferzahlungen von Unternehmen			
3334	Kapitaltransferzahlungen von Haushalten und Organisationen ohne Erwerbscharakter			
3335	Kapitaltransferzahlungen vom Ausland			
33	Summe Einzahlungen investive Gebarung	1.200,00	1.200,00	0,00
341	Auszahlungen aus der Investitionstätigkeit	47.765,28	104.200,00	-56.434,72
3411	Auszahlungen für den Erwerb von immateriellem Vermögen	24.312,76	75.000,00	-50.687,24

Vertretungskörper und allgemeine Verwaltung (Gruppe 0)

MVAG	Mittelverwendungs- und aufbringungsgruppen (1. und 2. Ebene)	RA 2023	VA 2023	RA - VA
3412	Auszahlungen für den Erwerb von Grundstücken und Grundstückseinrichtungen			
3413	Auszahlungen für den Erwerb von Gebäuden und Bauten			
3414	Auszahlungen für den Erwerb von technischen Anlagen, Fahrzeuge und Maschinen			
3415	Auszahlungen für den Erwerb von Amts-, Betriebs- und Geschäftsausstattung	23.452,52	29.200,00	-5.747,48
3416	Auszahlungen für den Erwerb von Kulturgütern			
3417	Auszahlungen für den Erwerb von Beteiligungen			
342	Auszahlungen von gewährten Darlehen sowie gewährten Vorschüssen	2.200,00	2.200,00	0,00
3421	Auszahlung von Darlehen an Träger des öffentlichen Rechts			
3422	Auszahlung von Darlehen an Beteiligungen			
3423	Auszahlung von Darlehen an Unternehmen und Haushalte			
3425	Auszahlungen von Vorschüssen und Anzahlungen	2.200,00	2.200,00	
343	Auszahlungen aus Kapitaltransfers	0,00	0,00	0,00
3431	Kapitaltransferzahlungen an Träger des öffentlichen Rechts			
3432	Kapitaltransferzahlungen an Beteiligungen			
3433	Kapitaltransferzahlungen an Unternehmen (Finanzunternehmen)			
3434	Kapitaltransferzahlungen an Haushalte und Organisationen ohne Erwerbscharakter			
3435	Kapitaltransferzahlungen an das Ausland			
34	Summe Auszahlungen investive Gebarung	49.965,28	106.400,00	-56.434,72
SA2	Saldo (2) Geldfluss aus der Investiven Gebarung (33 – 34)	-48.765,28	-105.200,00	56.434,72
SA3	Saldo (3) Nettofinanzierungssaldo (Saldo 1 + Saldo 2)	-1.284.327,51	-1.456.600,00	172.272,49
351	Einzahlungen aus der Aufnahme von Finanzschulden	0,00	0,00	0,00
3511	Einzahlungen aus empfangenen Darlehen von öffentlichen Körperschaften und Rechtsträgern			
3512	Einzahlungen aus empfangenen Darlehen von Beteiligungen			
3513	Einzahlungen aus empfangenen Darlehen von Unternehmen und privaten Haushalten			
3514	Einzahlungen aus Finanzschulden (Finanzunternehmen)			
353	Einzahlungen infolge eines Kapitaltausch bei derivativen Finanzinstrumenten mit Grundgeschäft	0,00	0,00	0,00
3530	Einzahlungen infolge eines Kapitaltausch bei derivativen Finanzinstrumenten mit Grundgeschäft			
355	Einzahlungen aus dem Abgang von Finanzinstrumenten	0,00	0,00	0,00
3550	Einzahlungen aus dem Abgang von Finanzinstrumenten			
35	Summe Einzahlungen aus der Finanzierungstätigkeit	0,00	0,00	0,00
361	Auszahlungen aus der Tilgung von Finanzschulden	0,00	0,00	0,00

Vertretungskörper und allgemeine Verwaltung (Gruppe 0)

MVAG	Mittelverwendungs- und aufbringungsgruppen (1. und 2. Ebene)	RA 2023	VA 2023	RA - VA
3611	Auszahlungen aus empfangenen Darlehen von öffentlichen Körperschaften und Rechtsträgern			
3612	Auszahlungen aus empfangenen Darlehen von Beteiligungen			
3613	Auszahlungen aus empfangenen Darlehen von Unternehmen und privaten Haushalten			
3614	Auszahlungen aus Finanzschulden			
3615	Auszahlung aus der Rückzahlung von Leasingverbindlichkeiten			
363	Auszahlungen infolge eines Kapitaltausch bei derivativen Finanzinstrumenten mit Grundgeschäft	0,00	0,00	0,00
3630	Auszahlungen infolge eines Kapitaltausch bei derivativen Finanzinstrumenten mit Grundgeschäft			
365	Auszahlungen für den Erwerb von Finanzinstrumenten	0,00	0,00	0,00
3650	Auszahlungen für den Erwerb von Finanzinstrumenten			
36	Summe Auszahlungen aus der Finanzierungstätigkeit	0,00	0,00	0,00
SA4	Saldo (4) Geldfluss aus der Finanzierungstätigkeit (35 – 36)	0,00	0,00	0,00
SA5	Saldo (5) Geldfluss aus der voranschlagswirksamen Gebarung (Saldo 3 + Saldo 4)	-1.284.327,51	-1.456.600,00	172.272,49

Öffentliche Ordnung und Sicherheit (Gruppe 1)

MVAG	Mittelverwendungs- und aufbringungsgruppen (1. und 2. Ebene)	RA 2023	VA 2023	RA - VA
311	Einzahlungen aus der operativen Verwaltungstätigkeit	42.208,50	39.300,00	2.908,50
3111	Einzahlungen aus eigenen Abgaben			
3112	Einzahlungen aus Ertragsanteilen			
3113	Einzahlungen aus Gebühren			
3114	Einzahlungen aus Leistungen	42.068,10	39.000,00	3.068,10
3115	Einzahlungen aus Besitz und wirtschaftlicher Tätigkeit			
3116	Einzahlungen aus Veräußerung von geringwertigen Wirtschaftsgütern (GWG) und sonstige Einzahlungen	140,40	300,00	-159,60
312	Einzahlungen aus Transfers (ohne Kapitaltransfers)	0,00	0,00	0,00
3121	Transferzahlungen von Trägern des öffentlichen Rechts			
3122	Transferzahlungen von Beteiligten			
3123	Transferzahlungen von Unternehmen (inkl. Finanzunternehmen)			
3124	Transferzahlungen von Haushalte und Organisationen ohne Erwerbscharakter			
3125	Transferzahlungen vom Ausland			
3126	Investitions- und Tilgungszuschüsse zwischen Unternehmungen und Betrieben der Gebietskörperschaft und der Gebietskörperschaft			
313	Einzahlungen aus Finanzerträgen	0,00	0,00	0,00
3131	Einzahlungen aus Zinserträgen			
3133	Einzahlungen aus Gewinnentnahmen von marktbestimmten Betrieben			
3134	Sonstige Einzahlungen aus Finanzerträgen			
3135	Einzahlungen aus Dividenden/Gewinnausschüttungen			
31	Summe Einzahlungen operative Gebarung	42.208,50	39.300,00	2.908,50
321	Auszahlungen aus Personalaufwand	0,00	0,00	0,00
3211	Auszahlungen für Personalaufwand Bezüge, Nebengebühren, und Mehrleistungsvergütungen)			
3212	Auszahlungen für gesetzliche und freiwillige Sozialaufwendungen			
3213	Auszahlungen aus sonstigem Personalaufwand			
322	Auszahlungen aus Sachaufwand (ohne Transferaufwand)	304.063,17	373.700,00	-69.636,83
3221	Auszahlungen für Gebrauchs- und Verbrauchsgüter, Handelswaren	16.248,69	31.600,00	-15.351,31
3222	Auszahlungen für Verwaltungs- und Betriebsaufwand	80.338,70	119.300,00	-38.961,30
3223	Auszahlungen für Leasing- und Mietaufwand	184.548,49	183.800,00	748,49
3224	Auszahlungen für Instandhaltung	15.472,09	20.800,00	-5.327,91
3225	Sonstige Auszahlungen aus Sachaufwand	7.455,20	18.200,00	-10.744,80
323	Auszahlungen aus Transfers (ohne Kapitaltransfers)	21.990,72	22.100,00	-109,28
3231	Transferzahlungen an Träger des öffentlichen Rechts	4.380,24	4.500,00	-119,76
3232	Transferzahlungen an Beteiligten			
3233	Transferzahlungen an Unternehmen (inkl. Finanzunternehmen)			

Öffentliche Ordnung und Sicherheit (Gruppe 1)

MVAG	Mittelverwendungs- und aufbringungsgruppen (1. und 2. Ebene)	RA 2023	VA 2023	RA - VA
3234	Transferzahlungen an Haushalte und Organisationen ohne Erwerbscharakter	17.610,48	17.600,00	10,48
3235	Transferzahlungen an das Ausland			
3236	Investitions- und Tilgungszuschüsse zwischen Unternehmungen und Betrieben der Gebietskörperschaft und der Gebietskörperschaft			
324	Auszahlungen aus Finanzaufwand	0,00	0,00	0,00
3241	Auszahlungen für Zinsaufwand, für Finanzierungsleasing, für Forderungskauf, für Finanzschulden und derivative Finanzinstrumente			
3242	Auszahlungen für Zinsen aus derivativen Finanzinstrumenten ohne Grundgeschäft			
3243	Auszahlung aus Gewinnentnahmen von marktbestimmten Betrieben			
3244	Sonstige Auszahlungen aus Finanzaufwendungen			
32	Summe Auszahlungen operative Gebarung	326.053,89	395.800,00	-69.746,11
SA1	Saldo (1) Geldfluss aus der Operativen Gebarung (31 – 32)	-283.845,39	-356.500,00	72.654,61
331	Einzahlungen aus der Investitionstätigkeit	0,00	0,00	0,00
3311	Einzahlungen aus der Veräußerung von immateriellem Vermögen			
3312	Einzahlungen aus der Veräußerung von Grundstücken und Grundstückeinrichtungen			
3313	Einzahlungen aus der Veräußerung von Gebäuden und Bauten			
3314	Einzahlungen aus der Veräußerung von technischen Anlagen, Fahrzeuge und Maschinen			
3315	Einzahlungen aus der Veräußerung von Amts-, Betriebs- und Geschäftsausstattung			
3316	Einzahlungen aus der Veräußerung von Kulturgütern			
3317	Einzahlungen aus der Veräußerung von Beteiligungen			
332	Einzahlungen aus der Rückzahlung von Darlehen sowie gewährten Vorschüssen	0,00	0,00	0,00
3321	Einzahlungen aus Darlehen an Träger des öffentlichen Rechts			
3322	Einzahlungen aus Darlehen an Beteiligungen			
3323	Einzahlungen aus Darlehen an Unternehmen und Haushalte			
3325	Einzahlungen aus Vorschüssen und Anzahlungen			
333	Einzahlungen aus Kapitaltransfers	0,00	0,00	0,00
3331	Kapitaltransferzahlungen von Trägern des öffentlichen Rechts			
3332	Kapitaltransferzahlungen von Beteiligungen			
3333	Kapitaltransferzahlungen von Unternehmen			
3334	Kapitaltransferzahlungen von Haushalten und Organisationen ohne Erwerbscharakter			
3335	Kapitaltransferzahlungen vom Ausland			
33	Summe Einzahlungen investive Gebarung	0,00	0,00	0,00
341	Auszahlungen aus der Investitionstätigkeit	15.364,09	73.000,00	-57.635,91
3411	Auszahlungen für den Erwerb von immateriellem Vermögen			

Öffentliche Ordnung und Sicherheit (Gruppe 1)

MVAG	Mittelverwendungs- und aufbringungsgruppen (1. und 2. Ebene)	RA 2023	VA 2023	RA - VA
3412	Auszahlungen für den Erwerb von Grundstücken und Grundstückseinrichtungen			
3413	Auszahlungen für den Erwerb von Gebäuden und Bauten			
3414	Auszahlungen für den Erwerb von technischen Anlagen, Fahrzeuge und Maschinen		5.000,00	-5.000,00
3415	Auszahlungen für den Erwerb von Amts-, Betriebs- und Geschäftsausstattung	15.364,09	68.000,00	-52.635,91
3416	Auszahlungen für den Erwerb von Kulturgütern			
3417	Auszahlungen für den Erwerb von Beteiligungen			
342	Auszahlungen von gewährten Darlehen sowie gewährten Vorschüssen	0,00	0,00	0,00
3421	Auszahlung von Darlehen an Träger des öffentlichen Rechts			
3422	Auszahlung von Darlehen an Beteiligungen			
3423	Auszahlung von Darlehen an Unternehmen und Haushalte			
3425	Auszahlungen von Vorschüssen und Anzahlungen			
343	Auszahlungen aus Kapitaltransfers	0,00	0,00	0,00
3431	Kapitaltransferzahlungen an Träger des öffentlichen Rechts			
3432	Kapitaltransferzahlungen an Beteiligungen			
3433	Kapitaltransferzahlungen an Unternehmen (Finanzunternehmen)			
3434	Kapitaltransferzahlungen an Haushalte und Organisationen ohne Erwerbscharakter			
3435	Kapitaltransferzahlungen an das Ausland			
34	Summe Auszahlungen investive Gebarung	15.364,09	73.000,00	-57.635,91
SA2	Saldo (2) Geldfluss aus der Investiven Gebarung (33 – 34)	-15.364,09	-73.000,00	57.635,91
SA3	Saldo (3) Nettofinanzierungssaldo (Saldo 1 + Saldo 2)	-299.209,48	-429.500,00	130.290,52
351	Einzahlungen aus der Aufnahme von Finanzschulden	0,00	0,00	0,00
3511	Einzahlungen aus empfangenen Darlehen von öffentlichen Körperschaften und Rechtsträgern			
3512	Einzahlungen aus empfangenen Darlehen von Beteiligungen			
3513	Einzahlungen aus empfangenen Darlehen von Unternehmen und privaten Haushalten			
3514	Einzahlungen aus Finanzschulden (Finanzunternehmen)			
353	Einzahlungen infolge eines Kapitaltausch bei derivativen Finanzinstrumenten mit Grundgeschäft	0,00	0,00	0,00
3530	Einzahlungen infolge eines Kapitaltausch bei derivativen Finanzinstrumenten mit Grundgeschäft			
355	Einzahlungen aus dem Abgang von Finanzinstrumenten	0,00	0,00	0,00
3550	Einzahlungen aus dem Abgang von Finanzinstrumenten			
35	Summe Einzahlungen aus der Finanzierungstätigkeit	0,00	0,00	0,00
361	Auszahlungen aus der Tilgung von Finanzschulden	0,00	0,00	0,00

Öffentliche Ordnung und Sicherheit (Gruppe 1)

MVAG	Mittelverwendungs- und aufbringungsgruppen (1. und 2. Ebene)	RA 2023	VA 2023	RA - VA
3611	Auszahlungen aus empfangenen Darlehen von öffentlichen Körperschaften und Rechtsträgern			
3612	Auszahlungen aus empfangenen Darlehen von Beteiligungen			
3613	Auszahlungen aus empfangenen Darlehen von Unternehmen und privaten Haushalten			
3614	Auszahlungen aus Finanzschulden			
3615	Auszahlung aus der Rückzahlung von Leasingverbindlichkeiten			
363	Auszahlungen infolge eines Kapitaltausch bei derivativen Finanzinstrumenten mit Grundgeschäft	0,00	0,00	0,00
3630	Auszahlungen infolge eines Kapitaltausch bei derivativen Finanzinstrumenten mit Grundgeschäft			
365	Auszahlungen für den Erwerb von Finanzinstrumenten	0,00	0,00	0,00
3650	Auszahlungen für den Erwerb von Finanzinstrumenten			
36	Summe Auszahlungen aus der Finanzierungstätigkeit	0,00	0,00	0,00
SA4	Saldo (4) Geldfluss aus der Finanzierungstätigkeit (35 – 36)	0,00	0,00	0,00
SA5	Saldo (5) Geldfluss aus der voranschlagswirksamen Gebarung (Saldo 3 + Saldo 4)	-299.209,48	-429.500,00	130.290,52

Unterricht, Erziehung, Sport und Wissenschaft (Gruppe 2)

MVAG	Mittelverwendungs- und aufbringungsgruppen (1. und 2. Ebene)	RA 2023	VA 2023	RA - VA
311	Einzahlungen aus der operativen Verwaltungstätigkeit	555.964,48	1.629.600,00	-1.073.635,52
3111	Einzahlungen aus eigenen Abgaben			
3112	Einzahlungen aus Ertragsanteilen			
3113	Einzahlungen aus Gebühren			
3114	Einzahlungen aus Leistungen	484.895,01	419.600,00	65.295,01
3115	Einzahlungen aus Besitz und wirtschaftlicher Tätigkeit			
3116	Einzahlungen aus Veräußerung von geringwertigen Wirtschaftsgütern (GWG) und sonstige Einzahlungen	71.069,47	1.210.000,00	-1.138.930,53
312	Einzahlungen aus Transfers (ohne Kapitaltransfers)	78.388,75	66.900,00	11.488,75
3121	Transferzahlungen von Trägern des öffentlichen Rechts	78.388,75	66.900,00	11.488,75
3122	Transferzahlungen von Beteiligten			
3123	Transferzahlungen von Unternehmen (inkl. Finanzunternehmen)			
3124	Transferzahlungen von Haushalte und Organisationen ohne Erwerbscharakter			
3125	Transferzahlungen vom Ausland			
3126	Investitions- und Tilgungszuschüsse zwischen Unternehmungen und Betrieben der Gebietskörperschaft und der Gebietskörperschaft			
313	Einzahlungen aus Finanzerträgen	0,00	0,00	0,00
3131	Einzahlungen aus Zinserträgen			
3133	Einzahlungen aus Gewinnentnahmen von marktbestimmten Betrieben			
3134	Sonstige Einzahlungen aus Finanzerträgen			
3135	Einzahlungen aus Dividenden/Gewinnausschüttungen			
31	Summe Einzahlungen operative Gebarung	634.353,23	1.696.500,00	-1.062.146,77
321	Auszahlungen aus Personalaufwand	1.433.256,51	1.471.300,00	-38.043,49
3211	Auszahlungen für Personalaufwand Bezüge, Nebengebühren, und Mehrleistungsvergütungen)	1.150.286,26	1.178.800,00	-28.513,74
3212	Auszahlungen für gesetzliche und freiwillige Sozialaufwendungen	264.810,87	273.800,00	-8.989,13
3213	Auszahlungen aus sonstigem Personalaufwand	18.159,38	18.700,00	-540,62
322	Auszahlungen aus Sachaufwand (ohne Transferaufwand)	1.192.517,31	2.221.500,00	-1.028.982,69
3221	Auszahlungen für Gebrauchs- und Verbrauchsgüter, Handelswaren	386.457,33	396.800,00	-10.342,67
3222	Auszahlungen für Verwaltungs- und Betriebsaufwand	57.693,82	69.800,00	-12.106,18
3223	Auszahlungen für Leasing- und Mietaufwand	630.207,11	622.700,00	7.507,11
3224	Auszahlungen für Instandhaltung	38.067,84	40.400,00	-2.332,16
3225	Sonstige Auszahlungen aus Sachaufwand	80.091,21	1.091.800,00	-1.011.708,79
323	Auszahlungen aus Transfers (ohne Kapitaltransfers)	642.817,36	645.100,00	-2.282,64
3231	Transferzahlungen an Träger des öffentlichen Rechts	447.026,78	463.000,00	-15.973,22
3232	Transferzahlungen an Beteiligten			
3233	Transferzahlungen an Unternehmen (inkl. Finanzunternehmen)			

Unterricht, Erziehung, Sport und Wissenschaft (Gruppe 2)

MVAG	Mittelverwendungs- und aufbringungsgruppen (1. und 2. Ebene)	RA 2023	VA 2023	RA - VA
3234	Transferzahlungen an Haushalte und Organisationen ohne Erwerbscharakter	195.790,58	182.100,00	13.690,58
3235	Transferzahlungen an das Ausland			
3236	Investitions- und Tilgungszuschüsse zwischen Unternehmungen und Betrieben der Gebietskörperschaft und der Gebietskörperschaft			
324	Auszahlungen aus Finanzaufwand	0,00	0,00	0,00
3241	Auszahlungen für Zinsaufwand, für Finanzierungsleasing, für Forderungskauf, für Finanzschulden und derivative Finanzinstrumente			
3242	Auszahlungen für Zinsen aus derivativen Finanzinstrumenten ohne Grundgeschäft			
3243	Auszahlung aus Gewinnentnahmen von marktbestimmten Betrieben			
3244	Sonstige Auszahlungen aus Finanzaufwendungen			
32	Summe Auszahlungen operative Gebarung	3.268.591,18	4.337.900,00	-1.069.308,82
SA1	Saldo (1) Geldfluss aus der Operativen Gebarung (31 – 32)	-2.634.237,95	-2.641.400,00	7.162,05
331	Einzahlungen aus der Investitionstätigkeit	0,00	5.000.000,00	-5.000.000,00
3311	Einzahlungen aus der Veräußerung von immateriellem Vermögen			
3312	Einzahlungen aus der Veräußerung von Grundstücken und Grundstückeinrichtungen		5.000.000,00	-5.000.000,00
3313	Einzahlungen aus der Veräußerung von Gebäuden und Bauten			
3314	Einzahlungen aus der Veräußerung von technischen Anlagen, Fahrzeuge und Maschinen			
3315	Einzahlungen aus der Veräußerung von Amts-, Betriebs- und Geschäftsausstattung			
3316	Einzahlungen aus der Veräußerung von Kulturgütern			
3317	Einzahlungen aus der Veräußerung von Beteiligungen			
332	Einzahlungen aus der Rückzahlung von Darlehen sowie gewährten Vorschüssen	0,00	0,00	0,00
3321	Einzahlungen aus Darlehen an Träger des öffentlichen Rechts			
3322	Einzahlungen aus Darlehen an Beteiligungen			
3323	Einzahlungen aus Darlehen an Unternehmen und Haushalte			
3325	Einzahlungen aus Vorschüssen und Anzahlungen			
333	Einzahlungen aus Kapitaltransfers	0,00	34.900,00	-34.900,00
3331	Kapitaltransferzahlungen von Trägern des öffentlichen Rechts		34.900,00	-34.900,00
3332	Kapitaltransferzahlungen von Beteiligungen			
3333	Kapitaltransferzahlungen von Unternehmen			
3334	Kapitaltransferzahlungen von Haushalten und Organisationen ohne Erwerbscharakter			
3335	Kapitaltransferzahlungen vom Ausland			
33	Summe Einzahlungen investive Gebarung	0,00	5.034.900,00	-5.034.900,00
341	Auszahlungen aus der Investitionstätigkeit	311.098,97	1.417.200,00	-1.106.101,03
3411	Auszahlungen für den Erwerb von immateriellem Vermögen			

Unterricht, Erziehung, Sport und Wissenschaft (Gruppe 2)

MVAG	Mittelverwendungs- und aufbringungsgruppen (1. und 2. Ebene)	RA 2023	VA 2023	RA - VA
3412	Auszahlungen für den Erwerb von Grundstücken und Grundstückseinrichtungen	213.315,83	1.315.000,00	-1.101.684,17
3413	Auszahlungen für den Erwerb von Gebäuden und Bauten	53.028,00	55.000,00	-1.972,00
3414	Auszahlungen für den Erwerb von technischen Anlagen, Fahrzeuge und Maschinen			
3415	Auszahlungen für den Erwerb von Amts-, Betriebs- und Geschäftsausstattung	44.755,14	47.200,00	-2.444,86
3416	Auszahlungen für den Erwerb von Kulturgütern			
3417	Auszahlungen für den Erwerb von Beteiligungen			
342	Auszahlungen von gewährten Darlehen sowie gewährten Vorschüssen	0,00	0,00	0,00
3421	Auszahlung von Darlehen an Träger des öffentlichen Rechts			
3422	Auszahlung von Darlehen an Beteiligungen			
3423	Auszahlung von Darlehen an Unternehmen und Haushalte			
3425	Auszahlungen von Vorschüssen und Anzahlungen			
343	Auszahlungen aus Kapitaltransfers	0,00	0,00	0,00
3431	Kapitaltransferzahlungen an Träger des öffentlichen Rechts			
3432	Kapitaltransferzahlungen an Beteiligungen			
3433	Kapitaltransferzahlungen an Unternehmen (Finanzunternehmen)			
3434	Kapitaltransferzahlungen an Haushalte und Organisationen ohne Erwerbscharakter			
3435	Kapitaltransferzahlungen an das Ausland			
34	Summe Auszahlungen investive Gebarung	311.098,97	1.417.200,00	-1.106.101,03
SA2	Saldo (2) Geldfluss aus der Investiven Gebarung (33 – 34)	-311.098,97	3.617.700,00	-3.928.798,97
SA3	Saldo (3) Nettofinanzierungssaldo (Saldo 1 + Saldo 2)	-2.945.336,92	976.300,00	-3.921.636,92
351	Einzahlungen aus der Aufnahme von Finanzschulden	0,00	0,00	0,00
3511	Einzahlungen aus empfangenen Darlehen von öffentlichen Körperschaften und Rechtsträgern			
3512	Einzahlungen aus empfangenen Darlehen von Beteiligungen			
3513	Einzahlungen aus empfangenen Darlehen von Unternehmen und privaten Haushalten			
3514	Einzahlungen aus Finanzschulden (Finanzunternehmen)			
353	Einzahlungen infolge eines Kapitaltausch bei derivativen Finanzinstrumenten mit Grundgeschäft	0,00	0,00	0,00
3530	Einzahlungen infolge eines Kapitaltausch bei derivativen Finanzinstrumenten mit Grundgeschäft			
355	Einzahlungen aus dem Abgang von Finanzinstrumenten	0,00	0,00	0,00
3550	Einzahlungen aus dem Abgang von Finanzinstrumenten			
35	Summe Einzahlungen aus der Finanzierungstätigkeit	0,00	0,00	0,00
361	Auszahlungen aus der Tilgung von Finanzschulden	0,00	0,00	0,00

Unterricht, Erziehung, Sport und Wissenschaft (Gruppe 2)

MVAG	Mittelverwendungs- und aufbringungsgruppen (1. und 2. Ebene)	RA 2023	VA 2023	RA - VA
3611	Auszahlungen aus empfangenen Darlehen von öffentlichen Körperschaften und Rechtsträgern			
3612	Auszahlungen aus empfangenen Darlehen von Beteiligungen			
3613	Auszahlungen aus empfangenen Darlehen von Unternehmen und privaten Haushalten			
3614	Auszahlungen aus Finanzschulden			
3615	Auszahlung aus der Rückzahlung von Leasingverbindlichkeiten			
363	Auszahlungen infolge eines Kapitaltausch bei derivativen Finanzinstrumenten mit Grundgeschäft	0,00	0,00	0,00
3630	Auszahlungen infolge eines Kapitaltausch bei derivativen Finanzinstrumenten mit Grundgeschäft			
365	Auszahlungen für den Erwerb von Finanzinstrumenten	0,00	0,00	0,00
3650	Auszahlungen für den Erwerb von Finanzinstrumenten			
36	Summe Auszahlungen aus der Finanzierungstätigkeit	0,00	0,00	0,00
SA4	Saldo (4) Geldfluss aus der Finanzierungstätigkeit (35 – 36)	0,00	0,00	0,00
SA5	Saldo (5) Geldfluss aus der voranschlagswirksamen Gebarung (Saldo 3 + Saldo 4)	-2.945.336,92	976.300,00	-3.921.636,92

Kunst, Kultur und Kultus (Gruppe 3)

MVAG	Mittelverwendungs- und aufbringungsgruppen (1. und 2. Ebene)	RA 2023	VA 2023	RA - VA
311	Einzahlungen aus der operativen Verwaltungstätigkeit	7.202,94	6.800,00	402,94
3111	Einzahlungen aus eigenen Abgaben			
3112	Einzahlungen aus Ertragsanteilen			
3113	Einzahlungen aus Gebühren			
3114	Einzahlungen aus Leistungen	2.720,69	700,00	2.020,69
3115	Einzahlungen aus Besitz und wirtschaftlicher Tätigkeit	1.000,00	2.900,00	-1.900,00
3116	Einzahlungen aus Veräußerung von geringwertigen Wirtschaftsgütern (GWG) und sonstige Einzahlungen	3.482,25	3.200,00	282,25
312	Einzahlungen aus Transfers (ohne Kapitaltransfers)	0,00	0,00	0,00
3121	Transferzahlungen von Trägern des öffentlichen Rechts			
3122	Transferzahlungen von Beteiligten			
3123	Transferzahlungen von Unternehmen (inkl. Finanzunternehmen)			
3124	Transferzahlungen von Haushalte und Organisationen ohne Erwerbscharakter			
3125	Transferzahlungen vom Ausland			
3126	Investitions- und Tilgungszuschüsse zwischen Unternehmungen und Betrieben der Gebietskörperschaft und der Gebietskörperschaft			
313	Einzahlungen aus Finanzerträgen	0,00	0,00	0,00
3131	Einzahlungen aus Zinserträgen			
3133	Einzahlungen aus Gewinnentnahmen von marktbestimmten Betrieben			
3134	Sonstige Einzahlungen aus Finanzerträgen			
3135	Einzahlungen aus Dividenden/Gewinnausschüttungen			
31	Summe Einzahlungen operative Gebarung	7.202,94	6.800,00	402,94
321	Auszahlungen aus Personalaufwand	0,00	0,00	0,00
3211	Auszahlungen für Personalaufwand Bezüge, Nebengebühren, und Mehrleistungsvergütungen)			
3212	Auszahlungen für gesetzliche und freiwillige Sozialaufwendungen			
3213	Auszahlungen aus sonstigem Personalaufwand			
322	Auszahlungen aus Sachaufwand (ohne Transferaufwand)	7.665,76	8.900,00	-1.234,24
3221	Auszahlungen für Gebrauchs- und Verbrauchsgüter, Handelswaren	1.758,24	1.000,00	758,24
3222	Auszahlungen für Verwaltungs- und Betriebsaufwand	250,00	300,00	-50,00
3223	Auszahlungen für Leasing- und Mietaufwand			
3224	Auszahlungen für Instandhaltung	3.448,16	3.500,00	-51,84
3225	Sonstige Auszahlungen aus Sachaufwand	2.209,36	4.100,00	-1.890,64
323	Auszahlungen aus Transfers (ohne Kapitaltransfers)	6.129,90	5.000,00	1.129,90
3231	Transferzahlungen an Träger des öffentlichen Rechts			
3232	Transferzahlungen an Beteiligten			
3233	Transferzahlungen an Unternehmen (inkl. Finanzunternehmen)			

Kunst, Kultur und Kultus (Gruppe 3)

MVAG	Mittelverwendungs- und aufbringungsgruppen (1. und 2. Ebene)	RA 2023	VA 2023	RA - VA
3234	Transferzahlungen an Haushalte und Organisationen ohne Erwerbscharakter	6.129,90	5.000,00	1.129,90
3235	Transferzahlungen an das Ausland			
3236	Investitions- und Tilgungszuschüsse zwischen Unternehmungen und Betrieben der Gebietskörperschaft und der Gebietskörperschaft			
324	Auszahlungen aus Finanzaufwand	0,00	0,00	0,00
3241	Auszahlungen für Zinsaufwand, für Finanzierungsleasing, für Forderungskauf, für Finanzschulden und derivative Finanzinstrumente			
3242	Auszahlungen für Zinsen aus derivativen Finanzinstrumenten ohne Grundgeschäft			
3243	Auszahlung aus Gewinnentnahmen von marktbestimmten Betrieben			
3244	Sonstige Auszahlungen aus Finanzaufwendungen			
32	Summe Auszahlungen operative Gebarung	13.795,66	13.900,00	-104,34
SA1	Saldo (1) Geldfluss aus der Operativen Gebarung (31 – 32)	-6.592,72	-7.100,00	507,28
331	Einzahlungen aus der Investitionstätigkeit	0,00	0,00	0,00
3311	Einzahlungen aus der Veräußerung von immateriellem Vermögen			
3312	Einzahlungen aus der Veräußerung von Grundstücken und Grundstückeinrichtungen			
3313	Einzahlungen aus der Veräußerung von Gebäuden und Bauten			
3314	Einzahlungen aus der Veräußerung von technischen Anlagen, Fahrzeuge und Maschinen			
3315	Einzahlungen aus der Veräußerung von Amts-, Betriebs- und Geschäftsausstattung			
3316	Einzahlungen aus der Veräußerung von Kulturgütern			
3317	Einzahlungen aus der Veräußerung von Beteiligungen			
332	Einzahlungen aus der Rückzahlung von Darlehen sowie gewährten Vorschüssen	0,00	0,00	0,00
3321	Einzahlungen aus Darlehen an Träger des öffentlichen Rechts			
3322	Einzahlungen aus Darlehen an Beteiligungen			
3323	Einzahlungen aus Darlehen an Unternehmen und Haushalte			
3325	Einzahlungen aus Vorschüssen und Anzahlungen			
333	Einzahlungen aus Kapitaltransfers	0,00	0,00	0,00
3331	Kapitaltransferzahlungen von Trägern des öffentlichen Rechts			
3332	Kapitaltransferzahlungen von Beteiligungen			
3333	Kapitaltransferzahlungen von Unternehmen			
3334	Kapitaltransferzahlungen von Haushalten und Organisationen ohne Erwerbscharakter			
3335	Kapitaltransferzahlungen vom Ausland			
33	Summe Einzahlungen investive Gebarung	0,00	0,00	0,00
341	Auszahlungen aus der Investitionstätigkeit	0,00	23.000,00	-23.000,00
3411	Auszahlungen für den Erwerb von immateriellem Vermögen			

Kunst, Kultur und Kultus (Gruppe 3)

MVAG	Mittelverwendungs- und aufbringungsgruppen (1. und 2. Ebene)	RA 2023	VA 2023	RA - VA
3412	Auszahlungen für den Erwerb von Grundstücken und Grundstückseinrichtungen			
3413	Auszahlungen für den Erwerb von Gebäuden und Bauten		20.000,00	-20.000,00
3414	Auszahlungen für den Erwerb von technischen Anlagen, Fahrzeuge und Maschinen			
3415	Auszahlungen für den Erwerb von Amts-, Betriebs- und Geschäftsausstattung		3.000,00	-3.000,00
3416	Auszahlungen für den Erwerb von Kulturgütern			
3417	Auszahlungen für den Erwerb von Beteiligungen			
342	Auszahlungen von gewährten Darlehen sowie gewährten Vorschüssen	0,00	0,00	0,00
3421	Auszahlung von Darlehen an Träger des öffentlichen Rechts			
3422	Auszahlung von Darlehen an Beteiligungen			
3423	Auszahlung von Darlehen an Unternehmen und Haushalte			
3425	Auszahlungen von Vorschüssen und Anzahlungen			
343	Auszahlungen aus Kapitaltransfers	0,00	0,00	0,00
3431	Kapitaltransferzahlungen an Träger des öffentlichen Rechts			
3432	Kapitaltransferzahlungen an Beteiligungen			
3433	Kapitaltransferzahlungen an Unternehmen (Finanzunternehmen)			
3434	Kapitaltransferzahlungen an Haushalte und Organisationen ohne Erwerbscharakter			
3435	Kapitaltransferzahlungen an das Ausland			
34	Summe Auszahlungen investive Gebarung	0,00	23.000,00	-23.000,00
SA2	Saldo (2) Geldfluss aus der Investiven Gebarung (33 – 34)	0,00	-23.000,00	23.000,00
SA3	Saldo (3) Nettofinanzierungssaldo (Saldo 1 + Saldo 2)	-6.592,72	-30.100,00	23.507,28
351	Einzahlungen aus der Aufnahme von Finanzschulden	0,00	0,00	0,00
3511	Einzahlungen aus empfangenen Darlehen von öffentlichen Körperschaften und Rechtsträgern			
3512	Einzahlungen aus empfangenen Darlehen von Beteiligungen			
3513	Einzahlungen aus empfangenen Darlehen von Unternehmen und privaten Haushalten			
3514	Einzahlungen aus Finanzschulden (Finanzunternehmen)			
353	Einzahlungen infolge eines Kapitaltausch bei derivativen Finanzinstrumenten mit Grundgeschäft	0,00	0,00	0,00
3530	Einzahlungen infolge eines Kapitaltausch bei derivativen Finanzinstrumenten mit Grundgeschäft			
355	Einzahlungen aus dem Abgang von Finanzinstrumenten	0,00	0,00	0,00
3550	Einzahlungen aus dem Abgang von Finanzinstrumenten			
35	Summe Einzahlungen aus der Finanzierungstätigkeit	0,00	0,00	0,00
361	Auszahlungen aus der Tilgung von Finanzschulden	0,00	0,00	0,00

Kunst, Kultur und Kultus (Gruppe 3)

MVAG	Mittelverwendungs- und aufbringungsgruppen (1. und 2. Ebene)	RA 2023	VA 2023	RA - VA
3611	Auszahlungen aus empfangenen Darlehen von öffentlichen Körperschaften und Rechtsträgern			
3612	Auszahlungen aus empfangenen Darlehen von Beteiligungen			
3613	Auszahlungen aus empfangenen Darlehen von Unternehmen und privaten Haushalten			
3614	Auszahlungen aus Finanzschulden			
3615	Auszahlung aus der Rückzahlung von Leasingverbindlichkeiten			
363	Auszahlungen infolge eines Kapitaltausch bei derivativen Finanzinstrumenten mit Grundgeschäft	0,00	0,00	0,00
3630	Auszahlungen infolge eines Kapitaltausch bei derivativen Finanzinstrumenten mit Grundgeschäft			
365	Auszahlungen für den Erwerb von Finanzinstrumenten	0,00	0,00	0,00
3650	Auszahlungen für den Erwerb von Finanzinstrumenten			
36	Summe Auszahlungen aus der Finanzierungstätigkeit	0,00	0,00	0,00
SA4	Saldo (4) Geldfluss aus der Finanzierungstätigkeit (35 – 36)	0,00	0,00	0,00
SA5	Saldo (5) Geldfluss aus der voranschlagswirksamen Gebarung (Saldo 3 + Saldo 4)	-6.592,72	-30.100,00	23.507,28

Soziale Wohlfahrt und Wohnbauförderung (Gruppe 4)

MVAG	Mittelverwendungs- und aufbringungsgruppen (1. und 2. Ebene)	RA 2023	VA 2023	RA - VA
311	Einzahlungen aus der operativen Verwaltungstätigkeit	0,00	0,00	0,00
3111	Einzahlungen aus eigenen Abgaben			
3112	Einzahlungen aus Ertragsanteilen			
3113	Einzahlungen aus Gebühren			
3114	Einzahlungen aus Leistungen			
3115	Einzahlungen aus Besitz und wirtschaftlicher Tätigkeit			
3116	Einzahlungen aus Veräußerung von geringwertigen Wirtschaftsgütern (GWG) und sonstige Einzahlungen			
312	Einzahlungen aus Transfers (ohne Kapitaltransfers)	0,00	0,00	0,00
3121	Transferzahlungen von Trägern des öffentlichen Rechts			
3122	Transferzahlungen von Beteiligten			
3123	Transferzahlungen von Unternehmen (inkl. Finanzunternehmen)			
3124	Transferzahlungen von Haushalte und Organisationen ohne Erwerbscharakter			
3125	Transferzahlungen vom Ausland			
3126	Investitions- und Tilgungszuschüsse zwischen Unternehmungen und Betrieben der Gebietskörperschaft und der Gebietskörperschaft			
313	Einzahlungen aus Finanzerträgen	0,00	0,00	0,00
3131	Einzahlungen aus Zinserträgen			
3133	Einzahlungen aus Gewinnentnahmen von marktbestimmten Betrieben			
3134	Sonstige Einzahlungen aus Finanzerträgen			
3135	Einzahlungen aus Dividenden/Gewinnausschüttungen			
31	Summe Einzahlungen operative Gebarung	0,00	0,00	0,00
321	Auszahlungen aus Personalaufwand	0,00	0,00	0,00
3211	Auszahlungen für Personalaufwand Bezüge, Nebengebühren, und Mehrleistungsvergütungen)			
3212	Auszahlungen für gesetzliche und freiwillige Sozialaufwendungen			
3213	Auszahlungen aus sonstigem Personalaufwand			
322	Auszahlungen aus Sachaufwand (ohne Transferaufwand)	48.478,11	53.100,00	-4.621,89
3221	Auszahlungen für Gebrauchs- und Verbrauchsgüter, Handelswaren	4.137,60	3.000,00	1.137,60
3222	Auszahlungen für Verwaltungs- und Betriebsaufwand			
3223	Auszahlungen für Leasing- und Mietaufwand			
3224	Auszahlungen für Instandhaltung			
3225	Sonstige Auszahlungen aus Sachaufwand	44.340,51	50.100,00	-5.759,49
323	Auszahlungen aus Transfers (ohne Kapitaltransfers)	1.339.755,21	1.228.700,00	111.055,21
3231	Transferzahlungen an Träger des öffentlichen Rechts	1.337.305,21	1.223.000,00	114.305,21
3232	Transferzahlungen an Beteiligten			
3233	Transferzahlungen an Unternehmen (inkl. Finanzunternehmen)			

Soziale Wohlfahrt und Wohnbauförderung (Gruppe 4)

MVAG	Mittelverwendungs- und aufbringungsgruppen (1. und 2. Ebene)	RA 2023	VA 2023	RA - VA
3234	Transferzahlungen an Haushalte und Organisationen ohne Erwerbscharakter	2.450,00	5.700,00	-3.250,00
3235	Transferzahlungen an das Ausland			
3236	Investitions- und Tilgungszuschüsse zwischen Unternehmungen und Betrieben der Gebietskörperschaft und der Gebietskörperschaft			
324	Auszahlungen aus Finanzaufwand	0,00	0,00	0,00
3241	Auszahlungen für Zinsaufwand, für Finanzierungsleasing, für Forderungskauf, für Finanzschulden und derivative Finanzinstrumente			
3242	Auszahlungen für Zinsen aus derivativen Finanzinstrumenten ohne Grundgeschäft			
3243	Auszahlung aus Gewinnentnahmen von marktbestimmten Betrieben			
3244	Sonstige Auszahlungen aus Finanzaufwendungen			
32	Summe Auszahlungen operative Gebarung	1.388.233,32	1.281.800,00	106.433,32
SA1	Saldo (1) Geldfluss aus der Operativen Gebarung (31 – 32)	-1.388.233,32	-1.281.800,00	-106.433,32
331	Einzahlungen aus der Investitionstätigkeit	0,00	0,00	0,00
3311	Einzahlungen aus der Veräußerung von immateriellem Vermögen			
3312	Einzahlungen aus der Veräußerung von Grundstücken und Grundstückeinrichtungen			
3313	Einzahlungen aus der Veräußerung von Gebäuden und Bauten			
3314	Einzahlungen aus der Veräußerung von technischen Anlagen, Fahrzeuge und Maschinen			
3315	Einzahlungen aus der Veräußerung von Amts-, Betriebs- und Geschäftsausstattung			
3316	Einzahlungen aus der Veräußerung von Kulturgütern			
3317	Einzahlungen aus der Veräußerung von Beteiligungen			
332	Einzahlungen aus der Rückzahlung von Darlehen sowie gewährten Vorschüssen	0,00	0,00	0,00
3321	Einzahlungen aus Darlehen an Träger des öffentlichen Rechts			
3322	Einzahlungen aus Darlehen an Beteiligungen			
3323	Einzahlungen aus Darlehen an Unternehmen und Haushalte			
3325	Einzahlungen aus Vorschüssen und Anzahlungen			
333	Einzahlungen aus Kapitaltransfers	0,00	0,00	0,00
3331	Kapitaltransferzahlungen von Trägern des öffentlichen Rechts			
3332	Kapitaltransferzahlungen von Beteiligungen			
3333	Kapitaltransferzahlungen von Unternehmen			
3334	Kapitaltransferzahlungen von Haushalten und Organisationen ohne Erwerbscharakter			
3335	Kapitaltransferzahlungen vom Ausland			
33	Summe Einzahlungen investive Gebarung	0,00	0,00	0,00
341	Auszahlungen aus der Investitionstätigkeit	0,00	0,00	0,00
3411	Auszahlungen für den Erwerb von immateriellem Vermögen			

Soziale Wohlfahrt und Wohnbauförderung (Gruppe 4)

MVAG	Mittelverwendungs- und aufbringungsgruppen (1. und 2. Ebene)	RA 2023	VA 2023	RA - VA
3412	Auszahlungen für den Erwerb von Grundstücken und Grundstückseinrichtungen			
3413	Auszahlungen für den Erwerb von Gebäuden und Bauten			
3414	Auszahlungen für den Erwerb von technischen Anlagen, Fahrzeuge und Maschinen			
3415	Auszahlungen für den Erwerb von Amts-, Betriebs- und Geschäftsausstattung			
3416	Auszahlungen für den Erwerb von Kulturgütern			
3417	Auszahlungen für den Erwerb von Beteiligungen			
342	Auszahlungen von gewährten Darlehen sowie gewährten Vorschüssen	0,00	0,00	0,00
3421	Auszahlung von Darlehen an Träger des öffentlichen Rechts			
3422	Auszahlung von Darlehen an Beteiligungen			
3423	Auszahlung von Darlehen an Unternehmen und Haushalte			
3425	Auszahlungen von Vorschüssen und Anzahlungen			
343	Auszahlungen aus Kapitaltransfers	0,00	0,00	0,00
3431	Kapitaltransferzahlungen an Träger des öffentlichen Rechts			
3432	Kapitaltransferzahlungen an Beteiligungen			
3433	Kapitaltransferzahlungen an Unternehmen (Finanzunternehmen)			
3434	Kapitaltransferzahlungen an Haushalte und Organisationen ohne Erwerbscharakter			
3435	Kapitaltransferzahlungen an das Ausland			
34	Summe Auszahlungen investive Gebarung	0,00	0,00	0,00
SA2	Saldo (2) Geldfluss aus der Investiven Gebarung (33 – 34)	0,00	0,00	0,00
SA3	Saldo (3) Nettofinanzierungssaldo (Saldo 1 + Saldo 2)	-1.388.233,32	-1.281.800,00	-106.433,32
351	Einzahlungen aus der Aufnahme von Finanzschulden	0,00	0,00	0,00
3511	Einzahlungen aus empfangenen Darlehen von öffentlichen Körperschaften und Rechtsträgern			
3512	Einzahlungen aus empfangenen Darlehen von Beteiligungen			
3513	Einzahlungen aus empfangenen Darlehen von Unternehmen und privaten Haushalten			
3514	Einzahlungen aus Finanzschulden (Finanzunternehmen)			
353	Einzahlungen infolge eines Kapitaltausch bei derivativen Finanzinstrumenten mit Grundgeschäft	0,00	0,00	0,00
3530	Einzahlungen infolge eines Kapitaltausch bei derivativen Finanzinstrumenten mit Grundgeschäft			
355	Einzahlungen aus dem Abgang von Finanzinstrumenten	0,00	0,00	0,00
3550	Einzahlungen aus dem Abgang von Finanzinstrumenten			
35	Summe Einzahlungen aus der Finanzierungstätigkeit	0,00	0,00	0,00
361	Auszahlungen aus der Tilgung von Finanzschulden	0,00	0,00	0,00

Soziale Wohlfahrt und Wohnbauförderung (Gruppe 4)

MVAG	Mittelverwendungs- und aufbringungsgruppen (1. und 2. Ebene)	RA 2023	VA 2023	RA - VA
3611	Auszahlungen aus empfangenen Darlehen von öffentlichen Körperschaften und Rechtsträgern			
3612	Auszahlungen aus empfangenen Darlehen von Beteiligungen			
3613	Auszahlungen aus empfangenen Darlehen von Unternehmen und privaten Haushalten			
3614	Auszahlungen aus Finanzschulden			
3615	Auszahlung aus der Rückzahlung von Leasingverbindlichkeiten			
363	Auszahlungen infolge eines Kapitaltausch bei derivativen Finanzinstrumenten mit Grundgeschäft	0,00	0,00	0,00
3630	Auszahlungen infolge eines Kapitaltausch bei derivativen Finanzinstrumenten mit Grundgeschäft			
365	Auszahlungen für den Erwerb von Finanzinstrumenten	0,00	0,00	0,00
3650	Auszahlungen für den Erwerb von Finanzinstrumenten			
36	Summe Auszahlungen aus der Finanzierungstätigkeit	0,00	0,00	0,00
SA4	Saldo (4) Geldfluss aus der Finanzierungstätigkeit (35 – 36)	0,00	0,00	0,00
SA5	Saldo (5) Geldfluss aus der voranschlagswirksamen Gebarung (Saldo 3 + Saldo 4)	-1.388.233,32	-1.281.800,00	-106.433,32

Gesundheit (Gruppe 5)

MVAG	Mittelverwendungs- und aufbringungsgruppen (1. und 2. Ebene)	RA 2023	VA 2023	RA - VA
311	Einzahlungen aus der operativen Verwaltungstätigkeit	16.135,57	17.600,00	-1.464,43
3111	Einzahlungen aus eigenen Abgaben			
3112	Einzahlungen aus Ertragsanteilen			
3113	Einzahlungen aus Gebühren			
3114	Einzahlungen aus Leistungen	2.100,53	2.600,00	-499,47
3115	Einzahlungen aus Besitz und wirtschaftlicher Tätigkeit	14.035,04	15.000,00	-964,96
3116	Einzahlungen aus Veräußerung von geringwertigen Wirtschaftsgütern (GWG) und sonstige Einzahlungen			
312	Einzahlungen aus Transfers (ohne Kapitaltransfers)	400,00	0,00	400,00
3121	Transferzahlungen von Trägern des öffentlichen Rechts			
3122	Transferzahlungen von Beteiligten			
3123	Transferzahlungen von Unternehmen (inkl. Finanzunternehmen)			
3124	Transferzahlungen von Haushalte und Organisationen ohne Erwerbscharakter	400,00		400,00
3125	Transferzahlungen vom Ausland			
3126	Investitions- und Tilgungszuschüsse zwischen Unternehmungen und Betrieben der Gebietskörperschaft und der Gebietskörperschaft			
313	Einzahlungen aus Finanzerträgen	0,00	0,00	0,00
3131	Einzahlungen aus Zinserträgen			
3133	Einzahlungen aus Gewinnentnahmen von marktbestimmten Betrieben			
3134	Sonstige Einzahlungen aus Finanzerträgen			
3135	Einzahlungen aus Dividenden/Gewinnausschüttungen			
31	Summe Einzahlungen operative Gebarung	16.535,57	17.600,00	-1.064,43
321	Auszahlungen aus Personalaufwand	0,00	0,00	0,00
3211	Auszahlungen für Personalaufwand Bezüge, Nebengebühren, und Mehrleistungsvergütungen)			
3212	Auszahlungen für gesetzliche und freiwillige Sozialaufwendungen			
3213	Auszahlungen aus sonstigem Personalaufwand			
322	Auszahlungen aus Sachaufwand (ohne Transferaufwand)	119.604,27	180.900,00	-61.295,73
3221	Auszahlungen für Gebrauchs- und Verbrauchsgüter, Handelswaren	25.054,19	80.000,00	-54.945,81
3222	Auszahlungen für Verwaltungs- und Betriebsaufwand	3.902,45	5.600,00	-1.697,55
3223	Auszahlungen für Leasing- und Mietaufwand	37.781,93	37.800,00	-18,07
3224	Auszahlungen für Instandhaltung			
3225	Sonstige Auszahlungen aus Sachaufwand	52.865,70	57.500,00	-4.634,30
323	Auszahlungen aus Transfers (ohne Kapitaltransfers)	1.722.248,23	1.726.600,00	-4.351,77
3231	Transferzahlungen an Träger des öffentlichen Rechts	1.671.845,77	1.677.900,00	-6.054,23
3232	Transferzahlungen an Beteiligten			
3233	Transferzahlungen an Unternehmen (inkl. Finanzunternehmen)	1.650,00	1.800,00	-150,00

Gesundheit (Gruppe 5)

MVAG	Mittelverwendungs- und aufbringungsgruppen (1. und 2. Ebene)	RA 2023	VA 2023	RA - VA
3234	Transferzahlungen an Haushalte und Organisationen ohne Erwerbscharakter	48.752,46	46.900,00	1.852,46
3235	Transferzahlungen an das Ausland			
3236	Investitions- und Tilgungszuschüsse zwischen Unternehmungen und Betrieben der Gebietskörperschaft und der Gebietskörperschaft			
324	Auszahlungen aus Finanzaufwand	0,00	0,00	0,00
3241	Auszahlungen für Zinsaufwand, für Finanzierungsleasing, für Forderungskauf, für Finanzschulden und derivative Finanzinstrumente			
3242	Auszahlungen für Zinsen aus derivativen Finanzinstrumenten ohne Grundgeschäft			
3243	Auszahlung aus Gewinnentnahmen von marktbestimmten Betrieben			
3244	Sonstige Auszahlungen aus Finanzaufwendungen			
32	Summe Auszahlungen operative Gebarung	1.841.852,50	1.907.500,00	-65.647,50
SA1	Saldo (1) Geldfluss aus der Operativen Gebarung (31 – 32)	-1.825.316,93	-1.889.900,00	64.583,07
331	Einzahlungen aus der Investitionstätigkeit	0,00	0,00	0,00
3311	Einzahlungen aus der Veräußerung von immateriellem Vermögen			
3312	Einzahlungen aus der Veräußerung von Grundstücken und Grundstückeinrichtungen			
3313	Einzahlungen aus der Veräußerung von Gebäuden und Bauten			
3314	Einzahlungen aus der Veräußerung von technischen Anlagen, Fahrzeuge und Maschinen			
3315	Einzahlungen aus der Veräußerung von Amts-, Betriebs- und Geschäftsausstattung			
3316	Einzahlungen aus der Veräußerung von Kulturgütern			
3317	Einzahlungen aus der Veräußerung von Beteiligungen			
332	Einzahlungen aus der Rückzahlung von Darlehen sowie gewährten Vorschüssen	0,00	0,00	0,00
3321	Einzahlungen aus Darlehen an Träger des öffentlichen Rechts			
3322	Einzahlungen aus Darlehen an Beteiligungen			
3323	Einzahlungen aus Darlehen an Unternehmen und Haushalte			
3325	Einzahlungen aus Vorschüssen und Anzahlungen			
333	Einzahlungen aus Kapitaltransfers	0,00	0,00	0,00
3331	Kapitaltransferzahlungen von Trägern des öffentlichen Rechts			
3332	Kapitaltransferzahlungen von Beteiligungen			
3333	Kapitaltransferzahlungen von Unternehmen			
3334	Kapitaltransferzahlungen von Haushalten und Organisationen ohne Erwerbscharakter			
3335	Kapitaltransferzahlungen vom Ausland			
33	Summe Einzahlungen investive Gebarung	0,00	0,00	0,00
341	Auszahlungen aus der Investitionstätigkeit	0,00	0,00	0,00
3411	Auszahlungen für den Erwerb von immateriellem Vermögen			

Gesundheit (Gruppe 5)

MVAG	Mittelverwendungs- und aufbringungsgruppen (1. und 2. Ebene)	RA 2023	VA 2023	RA - VA
3412	Auszahlungen für den Erwerb von Grundstücken und Grundstückseinrichtungen			
3413	Auszahlungen für den Erwerb von Gebäuden und Bauten			
3414	Auszahlungen für den Erwerb von technischen Anlagen, Fahrzeuge und Maschinen			
3415	Auszahlungen für den Erwerb von Amts-, Betriebs- und Geschäftsausstattung			
3416	Auszahlungen für den Erwerb von Kulturgütern			
3417	Auszahlungen für den Erwerb von Beteiligungen			
342	Auszahlungen von gewährten Darlehen sowie gewährten Vorschüssen	0,00	0,00	0,00
3421	Auszahlung von Darlehen an Träger des öffentlichen Rechts			
3422	Auszahlung von Darlehen an Beteiligungen			
3423	Auszahlung von Darlehen an Unternehmen und Haushalte			
3425	Auszahlungen von Vorschüssen und Anzahlungen			
343	Auszahlungen aus Kapitaltransfers	0,00	0,00	0,00
3431	Kapitaltransferzahlungen an Träger des öffentlichen Rechts			
3432	Kapitaltransferzahlungen an Beteiligungen			
3433	Kapitaltransferzahlungen an Unternehmen (Finanzunternehmen)			
3434	Kapitaltransferzahlungen an Haushalte und Organisationen ohne Erwerbscharakter			
3435	Kapitaltransferzahlungen an das Ausland			
34	Summe Auszahlungen investive Gebarung	0,00	0,00	0,00
SA2	Saldo (2) Geldfluss aus der Investiven Gebarung (33 – 34)	0,00	0,00	0,00
SA3	Saldo (3) Nettofinanzierungssaldo (Saldo 1 + Saldo 2)	-1.825.316,93	-1.889.900,00	64.583,07
351	Einzahlungen aus der Aufnahme von Finanzschulden	0,00	0,00	0,00
3511	Einzahlungen aus empfangenen Darlehen von öffentlichen Körperschaften und Rechtsträgern			
3512	Einzahlungen aus empfangenen Darlehen von Beteiligungen			
3513	Einzahlungen aus empfangenen Darlehen von Unternehmen und privaten Haushalten			
3514	Einzahlungen aus Finanzschulden (Finanzunternehmen)			
353	Einzahlungen infolge eines Kapitaltausch bei derivativen Finanzinstrumenten mit Grundgeschäft	0,00	0,00	0,00
3530	Einzahlungen infolge eines Kapitaltausch bei derivativen Finanzinstrumenten mit Grundgeschäft			
355	Einzahlungen aus dem Abgang von Finanzinstrumenten	0,00	0,00	0,00
3550	Einzahlungen aus dem Abgang von Finanzinstrumenten			
35	Summe Einzahlungen aus der Finanzierungstätigkeit	0,00	0,00	0,00
361	Auszahlungen aus der Tilgung von Finanzschulden	0,00	0,00	0,00

Gesundheit (Gruppe 5)

MVAG	Mittelverwendungs- und aufbringungsgruppen (1. und 2. Ebene)	RA 2023	VA 2023	RA - VA
3611	Auszahlungen aus empfangenen Darlehen von öffentlichen Körperschaften und Rechtsträgern			
3612	Auszahlungen aus empfangenen Darlehen von Beteiligungen			
3613	Auszahlungen aus empfangenen Darlehen von Unternehmen und privaten Haushalten			
3614	Auszahlungen aus Finanzschulden			
3615	Auszahlung aus der Rückzahlung von Leasingverbindlichkeiten			
363	Auszahlungen infolge eines Kapitaltausch bei derivativen Finanzinstrumenten mit Grundgeschäft	0,00	0,00	0,00
3630	Auszahlungen infolge eines Kapitaltausch bei derivativen Finanzinstrumenten mit Grundgeschäft			
365	Auszahlungen für den Erwerb von Finanzinstrumenten	0,00	0,00	0,00
3650	Auszahlungen für den Erwerb von Finanzinstrumenten			
36	Summe Auszahlungen aus der Finanzierungstätigkeit	0,00	0,00	0,00
SA4	Saldo (4) Geldfluss aus der Finanzierungstätigkeit (35 – 36)	0,00	0,00	0,00
SA5	Saldo (5) Geldfluss aus der voranschlagswirksamen Gebarung (Saldo 3 + Saldo 4)	-1.825.316,93	-1.889.900,00	64.583,07

Straßen- und Wasserbau, Verkehr (Gruppe 6)

MVAG	Mittelverwendungs- und aufbringungsgruppen (1. und 2. Ebene)	RA 2023	VA 2023	RA - VA
311	Einzahlungen aus der operativen Verwaltungstätigkeit	58.849,34	1.104.900,00	-1.046.050,66
3111	Einzahlungen aus eigenen Abgaben			
3112	Einzahlungen aus Ertragsanteilen			
3113	Einzahlungen aus Gebühren			
3114	Einzahlungen aus Leistungen	3.804,93	3.000,00	804,93
3115	Einzahlungen aus Besitz und wirtschaftlicher Tätigkeit			
3116	Einzahlungen aus Veräußerung von geringwertigen Wirtschaftsgütern (GWG) und sonstige Einzahlungen	55.044,41	1.101.900,00	-1.046.855,59
312	Einzahlungen aus Transfers (ohne Kapitaltransfers)	641.112,52	600.000,00	41.112,52
3121	Transferzahlungen von Trägern des öffentlichen Rechts	240.000,00	210.000,00	30.000,00
3122	Transferzahlungen von Beteiligten			
3123	Transferzahlungen von Unternehmen (inkl. Finanzunternehmen)			
3124	Transferzahlungen von Haushalte und Organisationen ohne Erwerbscharakter	401.112,52	390.000,00	11.112,52
3125	Transferzahlungen vom Ausland			
3126	Investitions- und Tilgungszuschüsse zwischen Unternehmungen und Betrieben der Gebietskörperschaft und der Gebietskörperschaft			
313	Einzahlungen aus Finanzerträgen	0,00	0,00	0,00
3131	Einzahlungen aus Zinserträgen			
3133	Einzahlungen aus Gewinnentnahmen von marktbestimmten Betrieben			
3134	Sonstige Einzahlungen aus Finanzerträgen			
3135	Einzahlungen aus Dividenden/Gewinnausschüttungen			
31	Summe Einzahlungen operative Gebarung	699.961,86	1.704.900,00	-1.004.938,14
321	Auszahlungen aus Personalaufwand	0,00	0,00	0,00
3211	Auszahlungen für Personalaufwand Bezüge, Nebengebühren, und Mehrleistungsvergütungen)			
3212	Auszahlungen für gesetzliche und freiwillige Sozialaufwendungen			
3213	Auszahlungen aus sonstigem Personalaufwand			
322	Auszahlungen aus Sachaufwand (ohne Transferaufwand)	199.113,29	318.800,00	-119.686,71
3221	Auszahlungen für Gebrauchs- und Verbrauchsgüter, Handelswaren	17.459,60	15.500,00	1.959,60
3222	Auszahlungen für Verwaltungs- und Betriebsaufwand	5.800,01	8.700,00	-2.899,99
3223	Auszahlungen für Leasing- und Mietaufwand	3.279,96	3.300,00	-20,04
3224	Auszahlungen für Instandhaltung	81.805,61	173.600,00	-91.794,39
3225	Sonstige Auszahlungen aus Sachaufwand	90.768,11	117.700,00	-26.931,89
323	Auszahlungen aus Transfers (ohne Kapitaltransfers)	35.085,00	35.100,00	-15,00
3231	Transferzahlungen an Träger des öffentlichen Rechts	35.085,00	35.100,00	-15,00
3232	Transferzahlungen an Beteiligten			
3233	Transferzahlungen an Unternehmen (inkl. Finanzunternehmen)			

Straßen- und Wasserbau, Verkehr (Gruppe 6)

MVAG	Mittelverwendungs- und aufbringungsgruppen (1. und 2. Ebene)	RA 2023	VA 2023	RA - VA
3234	Transferzahlungen an Haushalte und Organisationen ohne Erwerbscharakter			
3235	Transferzahlungen an das Ausland			
3236	Investitions- und Tilgungszuschüsse zwischen Unternehmungen und Betrieben der Gebietskörperschaft und der Gebietskörperschaft			
324	Auszahlungen aus Finanzaufwand	0,00	0,00	0,00
3241	Auszahlungen für Zinsaufwand, für Finanzierungsleasing, für Forderungskauf, für Finanzschulden und derivative Finanzinstrumente			
3242	Auszahlungen für Zinsen aus derivativen Finanzinstrumenten ohne Grundgeschäft			
3243	Auszahlung aus Gewinnentnahmen von marktbestimmten Betrieben			
3244	Sonstige Auszahlungen aus Finanzaufwendungen			
32	Summe Auszahlungen operative Gebarung	234.198,29	353.900,00	-119.701,71
SA1	Saldo (1) Geldfluss aus der Operativen Gebarung (31 – 32)	465.763,57	1.351.000,00	-885.236,43
331	Einzahlungen aus der Investitionstätigkeit	0,00	0,00	0,00
3311	Einzahlungen aus der Veräußerung von immateriellem Vermögen			
3312	Einzahlungen aus der Veräußerung von Grundstücken und Grundstückeinrichtungen			
3313	Einzahlungen aus der Veräußerung von Gebäuden und Bauten			
3314	Einzahlungen aus der Veräußerung von technischen Anlagen, Fahrzeuge und Maschinen			
3315	Einzahlungen aus der Veräußerung von Amts-, Betriebs- und Geschäftsausstattung			
3316	Einzahlungen aus der Veräußerung von Kulturgütern			
3317	Einzahlungen aus der Veräußerung von Beteiligungen			
332	Einzahlungen aus der Rückzahlung von Darlehen sowie gewährten Vorschüssen	0,00	0,00	0,00
3321	Einzahlungen aus Darlehen an Träger des öffentlichen Rechts			
3322	Einzahlungen aus Darlehen an Beteiligungen			
3323	Einzahlungen aus Darlehen an Unternehmen und Haushalte			
3325	Einzahlungen aus Vorschüssen und Anzahlungen			
333	Einzahlungen aus Kapitaltransfers	0,00	100.000,00	-100.000,00
3331	Kapitaltransferzahlungen von Trägern des öffentlichen Rechts		100.000,00	-100.000,00
3332	Kapitaltransferzahlungen von Beteiligungen			
3333	Kapitaltransferzahlungen von Unternehmen			
3334	Kapitaltransferzahlungen von Haushalten und Organisationen ohne Erwerbscharakter			
3335	Kapitaltransferzahlungen vom Ausland			
33	Summe Einzahlungen investive Gebarung	0,00	100.000,00	-100.000,00
341	Auszahlungen aus der Investitionstätigkeit	188.561,47	1.561.300,00	-1.372.738,53
3411	Auszahlungen für den Erwerb von immateriellem Vermögen		20.000,00	-20.000,00

Straßen- und Wasserbau, Verkehr (Gruppe 6)

MVAG	Mittelverwendungs- und aufbringungsgruppen (1. und 2. Ebene)	RA 2023	VA 2023	RA - VA
3412	Auszahlungen für den Erwerb von Grundstücken und Grundstückseinrichtungen	181.315,30	1.531.800,00	-1.350.484,70
3413	Auszahlungen für den Erwerb von Gebäuden und Bauten			
3414	Auszahlungen für den Erwerb von technischen Anlagen, Fahrzeuge und Maschinen			
3415	Auszahlungen für den Erwerb von Amts-, Betriebs- und Geschäftsausstattung	7.246,17	9.500,00	-2.253,83
3416	Auszahlungen für den Erwerb von Kulturgütern			
3417	Auszahlungen für den Erwerb von Beteiligungen			
342	Auszahlungen von gewährten Darlehen sowie gewährten Vorschüssen	0,00	0,00	0,00
3421	Auszahlung von Darlehen an Träger des öffentlichen Rechts			
3422	Auszahlung von Darlehen an Beteiligungen			
3423	Auszahlung von Darlehen an Unternehmen und Haushalte			
3425	Auszahlungen von Vorschüssen und Anzahlungen			
343	Auszahlungen aus Kapitaltransfers	0,00	0,00	0,00
3431	Kapitaltransferzahlungen an Träger des öffentlichen Rechts			
3432	Kapitaltransferzahlungen an Beteiligungen			
3433	Kapitaltransferzahlungen an Unternehmen (Finanzunternehmen)			
3434	Kapitaltransferzahlungen an Haushalte und Organisationen ohne Erwerbscharakter			
3435	Kapitaltransferzahlungen an das Ausland			
34	Summe Auszahlungen investive Gebarung	188.561,47	1.561.300,00	-1.372.738,53
SA2	Saldo (2) Geldfluss aus der Investiven Gebarung (33 – 34)	-188.561,47	-1.461.300,00	1.272.738,53
SA3	Saldo (3) Nettofinanzierungssaldo (Saldo 1 + Saldo 2)	277.202,10	-110.300,00	387.502,10
351	Einzahlungen aus der Aufnahme von Finanzschulden	0,00	0,00	0,00
3511	Einzahlungen aus empfangenen Darlehen von öffentlichen Körperschaften und Rechtsträgern			
3512	Einzahlungen aus empfangenen Darlehen von Beteiligungen			
3513	Einzahlungen aus empfangenen Darlehen von Unternehmen und privaten Haushalten			
3514	Einzahlungen aus Finanzschulden (Finanzunternehmen)			
353	Einzahlungen infolge eines Kapitaltausch bei derivativen Finanzinstrumenten mit Grundgeschäft	0,00	0,00	0,00
3530	Einzahlungen infolge eines Kapitaltausch bei derivativen Finanzinstrumenten mit Grundgeschäft			
355	Einzahlungen aus dem Abgang von Finanzinstrumenten	0,00	0,00	0,00
3550	Einzahlungen aus dem Abgang von Finanzinstrumenten			
35	Summe Einzahlungen aus der Finanzierungstätigkeit	0,00	0,00	0,00
361	Auszahlungen aus der Tilgung von Finanzschulden	0,00	0,00	0,00

Straßen- und Wasserbau, Verkehr (Gruppe 6)

MVAG	Mittelverwendungs- und aufbringungsgruppen (1. und 2. Ebene)	RA 2023	VA 2023	RA - VA
3611	Auszahlungen aus empfangenen Darlehen von öffentlichen Körperschaften und Rechtsträgern			
3612	Auszahlungen aus empfangenen Darlehen von Beteiligungen			
3613	Auszahlungen aus empfangenen Darlehen von Unternehmen und privaten Haushalten			
3614	Auszahlungen aus Finanzschulden			
3615	Auszahlung aus der Rückzahlung von Leasingverbindlichkeiten			
363	Auszahlungen infolge eines Kapitaltausch bei derivativen Finanzinstrumenten mit Grundgeschäft	0,00	0,00	0,00
3630	Auszahlungen infolge eines Kapitaltausch bei derivativen Finanzinstrumenten mit Grundgeschäft			
365	Auszahlungen für den Erwerb von Finanzinstrumenten	0,00	0,00	0,00
3650	Auszahlungen für den Erwerb von Finanzinstrumenten			
36	Summe Auszahlungen aus der Finanzierungstätigkeit	0,00	0,00	0,00
SA4	Saldo (4) Geldfluss aus der Finanzierungstätigkeit (35 – 36)	0,00	0,00	0,00
SA5	Saldo (5) Geldfluss aus der voranschlagswirksamen Gebarung (Saldo 3 + Saldo 4)	277.202,10	-110.300,00	387.502,10

Dienstleistungen (Gruppe 8)

MVAG	Mittelverwendungs- und aufbringungsgruppen (1. und 2. Ebene)	RA 2023	VA 2023	RA - VA
311	Einzahlungen aus der operativen Verwaltungstätigkeit	1.596.695,24	2.196.500,00	-599.804,76
3111	Einzahlungen aus eigenen Abgaben			
3112	Einzahlungen aus Ertragsanteilen			
3113	Einzahlungen aus Gebühren	1.195.960,75	1.169.700,00	26.260,75
3114	Einzahlungen aus Leistungen	5.328,07	2.600,00	2.728,07
3115	Einzahlungen aus Besitz und wirtschaftlicher Tätigkeit	133.399,64	125.500,00	7.899,64
3116	Einzahlungen aus Veräußerung von geringwertigen Wirtschaftsgütern (GWG) und sonstige Einzahlungen	262.006,78	898.700,00	-636.693,22
312	Einzahlungen aus Transfers (ohne Kapitaltransfers)	230.959,78	25.500,00	205.459,78
3121	Transferzahlungen von Trägern des öffentlichen Rechts	230.959,78	25.500,00	205.459,78
3122	Transferzahlungen von Beteiligten			
3123	Transferzahlungen von Unternehmen (inkl. Finanzunternehmen)			
3124	Transferzahlungen von Haushalte und Organisationen ohne Erwerbscharakter			
3125	Transferzahlungen vom Ausland			
3126	Investitions- und Tilgungszuschüsse zwischen Unternehmungen und Betrieben der Gebietskörperschaft und der Gebietskörperschaft			
313	Einzahlungen aus Finanzerträgen	0,00	0,00	0,00
3131	Einzahlungen aus Zinserträgen			
3133	Einzahlungen aus Gewinnentnahmen von marktbestimmten Betrieben			
3134	Sonstige Einzahlungen aus Finanzerträgen			
3135	Einzahlungen aus Dividenden/Gewinnausschüttungen			
31	Summe Einzahlungen operative Gebarung	1.827.655,02	2.222.000,00	-394.344,98
321	Auszahlungen aus Personalaufwand	890.057,80	917.000,00	-26.942,20
3211	Auszahlungen für Personalaufwand Bezüge, Nebengebühren, und Mehrleistungsvergütungen)	707.901,28	728.500,00	-20.598,72
3212	Auszahlungen für gesetzliche und freiwillige Sozialaufwendungen	173.184,17	181.000,00	-7.815,83
3213	Auszahlungen aus sonstigem Personalaufwand	8.972,35	7.500,00	1.472,35
322	Auszahlungen aus Sachaufwand (ohne Transferaufwand)	592.187,03	805.800,00	-213.612,97
3221	Auszahlungen für Gebrauchs- und Verbrauchsgüter, Handelswaren	58.421,89	77.300,00	-18.878,11
3222	Auszahlungen für Verwaltungs- und Betriebsaufwand	128.561,19	203.400,00	-74.838,81
3223	Auszahlungen für Leasing- und Mietaufwand	15.350,12	16.600,00	-1.249,88
3224	Auszahlungen für Instandhaltung	169.434,98	142.100,00	27.334,98
3225	Sonstige Auszahlungen aus Sachaufwand	220.418,85	366.400,00	-145.981,15
323	Auszahlungen aus Transfers (ohne Kapitaltransfers)	421.928,92	420.000,00	1.928,92
3231	Transferzahlungen an Träger des öffentlichen Rechts	421.928,92	420.000,00	1.928,92
3232	Transferzahlungen an Beteiligten			
3233	Transferzahlungen an Unternehmen (inkl. Finanzunternehmen)			

Dienstleistungen (Gruppe 8)

MVAG	Mittelverwendungs- und aufbringungsgruppen (1. und 2. Ebene)	RA 2023	VA 2023	RA - VA
3234	Transferzahlungen an Haushalte und Organisationen ohne Erwerbscharakter			
3235	Transferzahlungen an das Ausland			
3236	Investitions- und Tilgungszuschüsse zwischen Unternehmungen und Betrieben der Gebietskörperschaft und der Gebietskörperschaft			
324	Auszahlungen aus Finanzaufwand	789,00	800,00	-11,00
3241	Auszahlungen für Zinsaufwand, für Finanzierungsleasing, für Forderungskauf, für Finanzschulden und derivative Finanzinstrumente	789,00	800,00	-11,00
3242	Auszahlungen für Zinsen aus derivativen Finanzinstrumenten ohne Grundgeschäft			
3243	Auszahlung aus Gewinnentnahmen von marktbestimmten Betrieben			
3244	Sonstige Auszahlungen aus Finanzaufwendungen			
32	Summe Auszahlungen operative Gebarung	1.904.962,75	2.143.600,00	-238.637,25
SA1	Saldo (1) Geldfluss aus der Operativen Gebarung (31 – 32)	-77.307,73	78.400,00	-155.707,73
331	Einzahlungen aus der Investitionstätigkeit	0,00	0,00	0,00
3311	Einzahlungen aus der Veräußerung von immateriellem Vermögen			
3312	Einzahlungen aus der Veräußerung von Grundstücken und Grundstückeinrichtungen			
3313	Einzahlungen aus der Veräußerung von Gebäuden und Bauten			
3314	Einzahlungen aus der Veräußerung von technischen Anlagen, Fahrzeuge und Maschinen			
3315	Einzahlungen aus der Veräußerung von Amts-, Betriebs- und Geschäftsausstattung			
3316	Einzahlungen aus der Veräußerung von Kulturgütern			
3317	Einzahlungen aus der Veräußerung von Beteiligungen			
332	Einzahlungen aus der Rückzahlung von Darlehen sowie gewährten Vorschüssen	0,00	0,00	0,00
3321	Einzahlungen aus Darlehen an Träger des öffentlichen Rechts			
3322	Einzahlungen aus Darlehen an Beteiligungen			
3323	Einzahlungen aus Darlehen an Unternehmen und Haushalte			
3325	Einzahlungen aus Vorschüssen und Anzahlungen			
333	Einzahlungen aus Kapitaltransfers	650.202,27	745.600,00	-95.397,73
3331	Kapitaltransferzahlungen von Trägern des öffentlichen Rechts	549.632,99	675.600,00	-125.967,01
3332	Kapitaltransferzahlungen von Beteiligungen			
3333	Kapitaltransferzahlungen von Unternehmen			
3334	Kapitaltransferzahlungen von Haushalten und Organisationen ohne Erwerbscharakter	100.569,28	70.000,00	30.569,28
3335	Kapitaltransferzahlungen vom Ausland			
33	Summe Einzahlungen investive Gebarung	650.202,27	745.600,00	-95.397,73
341	Auszahlungen aus der Investitionstätigkeit	1.101.977,77	1.904.800,00	-802.822,23
3411	Auszahlungen für den Erwerb von immateriellem Vermögen	10.508,02	133.200,00	-122.691,98

Dienstleistungen (Gruppe 8)

MVAG	Mittelverwendungs- und aufbringungsgruppen (1. und 2. Ebene)	RA 2023	VA 2023	RA - VA
3412	Auszahlungen für den Erwerb von Grundstücken und Grundstückseinrichtungen	976.922,59	1.546.800,00	-569.877,41
3413	Auszahlungen für den Erwerb von Gebäuden und Bauten	108.120,00	188.000,00	-79.880,00
3414	Auszahlungen für den Erwerb von technischen Anlagen, Fahrzeuge und Maschinen		25.000,00	-25.000,00
3415	Auszahlungen für den Erwerb von Amts-, Betriebs- und Geschäftsausstattung	6.427,16	11.800,00	-5.372,84
3416	Auszahlungen für den Erwerb von Kulturgütern			
3417	Auszahlungen für den Erwerb von Beteiligungen			
342	Auszahlungen von gewährten Darlehen sowie gewährten Vorschüssen	0,00	0,00	0,00
3421	Auszahlung von Darlehen an Träger des öffentlichen Rechts			
3422	Auszahlung von Darlehen an Beteiligungen			
3423	Auszahlung von Darlehen an Unternehmen und Haushalte			
3425	Auszahlungen von Vorschüssen und Anzahlungen			
343	Auszahlungen aus Kapitaltransfers	0,00	0,00	0,00
3431	Kapitaltransferzahlungen an Träger des öffentlichen Rechts			
3432	Kapitaltransferzahlungen an Beteiligungen			
3433	Kapitaltransferzahlungen an Unternehmen (Finanzunternehmen)			
3434	Kapitaltransferzahlungen an Haushalte und Organisationen ohne Erwerbscharakter			
3435	Kapitaltransferzahlungen an das Ausland			
34	Summe Auszahlungen investive Gebarung	1.101.977,77	1.904.800,00	-802.822,23
SA2	Saldo (2) Geldfluss aus der Investiven Gebarung (33 – 34)	-451.775,50	-1.159.200,00	707.424,50
SA3	Saldo (3) Nettofinanzierungssaldo (Saldo 1 + Saldo 2)	-529.083,23	-1.080.800,00	551.716,77
351	Einzahlungen aus der Aufnahme von Finanzschulden	0,00	0,00	0,00
3511	Einzahlungen aus empfangenen Darlehen von öffentlichen Körperschaften und Rechtsträgern			
3512	Einzahlungen aus empfangenen Darlehen von Beteiligungen			
3513	Einzahlungen aus empfangenen Darlehen von Unternehmen und privaten Haushalten			
3514	Einzahlungen aus Finanzschulden (Finanzunternehmen)			
353	Einzahlungen infolge eines Kapitaltausch bei derivativen Finanzinstrumenten mit Grundgeschäft	0,00	0,00	0,00
3530	Einzahlungen infolge eines Kapitaltausch bei derivativen Finanzinstrumenten mit Grundgeschäft			
355	Einzahlungen aus dem Abgang von Finanzinstrumenten	0,00	0,00	0,00
3550	Einzahlungen aus dem Abgang von Finanzinstrumenten			
35	Summe Einzahlungen aus der Finanzierungstätigkeit	0,00	0,00	0,00
361	Auszahlungen aus der Tilgung von Finanzschulden	31.340,06	31.300,00	40,06

Dienstleistungen (Gruppe 8)

MVAG	Mittelverwendungs- und aufbringungsgruppen (1. und 2. Ebene)	RA 2023	VA 2023	RA - VA
3611	Auszahlungen aus empfangenen Darlehen von öffentlichen Körperschaften und Rechtsträgern	31.340,06	31.300,00	40,06
3612	Auszahlungen aus empfangenen Darlehen von Beteiligungen			
3613	Auszahlungen aus empfangenen Darlehen von Unternehmen und privaten Haushalten			
3614	Auszahlungen aus Finanzschulden			
3615	Auszahlung aus der Rückzahlung von Leasingverbindlichkeiten			
363	Auszahlungen infolge eines Kapitaltausch bei derivativen Finanzinstrumenten mit Grundgeschäft	0,00	0,00	0,00
3630	Auszahlungen infolge eines Kapitaltausch bei derivativen Finanzinstrumenten mit Grundgeschäft			
365	Auszahlungen für den Erwerb von Finanzinstrumenten	0,00	0,00	0,00
3650	Auszahlungen für den Erwerb von Finanzinstrumenten			
36	Summe Auszahlungen aus der Finanzierungstätigkeit	31.340,06	31.300,00	40,06
SA4	Saldo (4) Geldfluss aus der Finanzierungstätigkeit (35 – 36)	-31.340,06	-31.300,00	-40,06
SA5	Saldo (5) Geldfluss aus der voranschlagswirksamen Gebarung (Saldo 3 + Saldo 4)	-560.423,29	-1.112.100,00	551.676,71

Finanzwirtschaft (Gruppe 9)

MVAG	Mittelverwendungs- und aufbringungsgruppen (1. und 2. Ebene)	RA 2023	VA 2023	RA - VA
311	Einzahlungen aus der operativen Verwaltungstätigkeit	9.110.272,40	9.426.000,00	-315.727,60
3111	Einzahlungen aus eigenen Abgaben	3.838.516,88	4.137.700,00	-299.183,12
3112	Einzahlungen aus Ertragsanteilen	5.271.590,45	5.287.000,00	-15.409,55
3113	Einzahlungen aus Gebühren			
3114	Einzahlungen aus Leistungen		1.100,00	-1.100,00
3115	Einzahlungen aus Besitz und wirtschaftlicher Tätigkeit			
3116	Einzahlungen aus Veräußerung von geringwertigen Wirtschaftsgütern (GWG) und sonstige Einzahlungen	165,07	200,00	-34,93
312	Einzahlungen aus Transfers (ohne Kapitaltransfers)	267.136,33	64.100,00	203.036,33
3121	Transferzahlungen von Trägern des öffentlichen Rechts	267.136,33	64.100,00	203.036,33
3122	Transferzahlungen von Beteiligten			
3123	Transferzahlungen von Unternehmen (inkl. Finanzunternehmen)			
3124	Transferzahlungen von Haushalte und Organisationen ohne Erwerbscharakter			
3125	Transferzahlungen vom Ausland			
3126	Investitions- und Tilgungszuschüsse zwischen Unternehmungen und Betrieben der Gebietskörperschaft und der Gebietskörperschaft			
313	Einzahlungen aus Finanzerträgen	461,27	0,00	461,27
3131	Einzahlungen aus Zinserträgen	461,27		461,27
3133	Einzahlungen aus Gewinnentnahmen von marktbestimmten Betrieben			
3134	Sonstige Einzahlungen aus Finanzerträgen			
3135	Einzahlungen aus Dividenden/Gewinnausschüttungen			
31	Summe Einzahlungen operative Gebarung	9.377.870,00	9.490.100,00	-112.230,00
321	Auszahlungen aus Personalaufwand	226.733,43	227.300,00	-566,57
3211	Auszahlungen für Personalaufwand Bezüge, Nebengebühren, und Mehrleistungsvergütungen)	180.113,36	180.100,00	13,36
3212	Auszahlungen für gesetzliche und freiwillige Sozialaufwendungen	44.583,79	45.000,00	-416,21
3213	Auszahlungen aus sonstigem Personalaufwand	2.036,28	2.200,00	-163,72
322	Auszahlungen aus Sachaufwand (ohne Transferaufwand)	292.179,18	2.054.800,00	-1.762.620,82
3221	Auszahlungen für Gebrauchs- und Verbrauchsgüter, Handelswaren			
3222	Auszahlungen für Verwaltungs- und Betriebsaufwand	5.983,92	8.800,00	-2.816,08
3223	Auszahlungen für Leasing- und Mietaufwand		400,00	-400,00
3224	Auszahlungen für Instandhaltung			
3225	Sonstige Auszahlungen aus Sachaufwand	286.195,26	2.045.600,00	-1.759.404,74
323	Auszahlungen aus Transfers (ohne Kapitaltransfers)	101.354,78	36.100,00	65.254,78
3231	Transferzahlungen an Träger des öffentlichen Rechts			
3232	Transferzahlungen an Beteiligten			
3233	Transferzahlungen an Unternehmen (inkl. Finanzunternehmen)			

Finanzwirtschaft (Gruppe 9)

MVAG	Mittelverwendungs- und aufbringungsgruppen (1. und 2. Ebene)	RA 2023	VA 2023	RA - VA
3234	Transferzahlungen an Haushalte und Organisationen ohne Erwerbscharakter	101.354,78	36.100,00	65.254,78
3235	Transferzahlungen an das Ausland			
3236	Investitions- und Tilgungszuschüsse zwischen Unternehmungen und Betrieben der Gebietskörperschaft und der Gebietskörperschaft			
324	Auszahlungen aus Finanzaufwand	3.069,22	3.000,00	69,22
3241	Auszahlungen für Zinsaufwand, für Finanzierungsleasing, für Forderungskauf, für Finanzschulden und derivative Finanzinstrumente		100,00	-100,00
3242	Auszahlungen für Zinsen aus derivativen Finanzinstrumenten ohne Grundgeschäft			
3243	Auszahlung aus Gewinnentnahmen von marktbestimmten Betrieben			
3244	Sonstige Auszahlungen aus Finanzaufwendungen	3.069,22	2.900,00	169,22
32	Summe Auszahlungen operative Gebarung	623.336,61	2.321.200,00	-1.697.863,39
SA1	Saldo (1) Geldfluss aus der Operativen Gebarung (31 – 32)	8.754.533,39	7.168.900,00	1.585.633,39
331	Einzahlungen aus der Investitionstätigkeit	0,00	0,00	0,00
3311	Einzahlungen aus der Veräußerung von immateriellem Vermögen			
3312	Einzahlungen aus der Veräußerung von Grundstücken und Grundstückeinrichtungen			
3313	Einzahlungen aus der Veräußerung von Gebäuden und Bauten			
3314	Einzahlungen aus der Veräußerung von technischen Anlagen, Fahrzeuge und Maschinen			
3315	Einzahlungen aus der Veräußerung von Amts-, Betriebs- und Geschäftsausstattung			
3316	Einzahlungen aus der Veräußerung von Kulturgütern			
3317	Einzahlungen aus der Veräußerung von Beteiligungen			
332	Einzahlungen aus der Rückzahlung von Darlehen sowie gewährten Vorschüssen	0,00	0,00	0,00
3321	Einzahlungen aus Darlehen an Träger des öffentlichen Rechts			
3322	Einzahlungen aus Darlehen an Beteiligungen			
3323	Einzahlungen aus Darlehen an Unternehmen und Haushalte			
3325	Einzahlungen aus Vorschüssen und Anzahlungen			
333	Einzahlungen aus Kapitaltransfers	0,00	0,00	0,00
3331	Kapitaltransferzahlungen von Trägern des öffentlichen Rechts			
3332	Kapitaltransferzahlungen von Beteiligungen			
3333	Kapitaltransferzahlungen von Unternehmen			
3334	Kapitaltransferzahlungen von Haushalten und Organisationen ohne Erwerbscharakter			
3335	Kapitaltransferzahlungen vom Ausland			
33	Summe Einzahlungen investive Gebarung	0,00	0,00	0,00
341	Auszahlungen aus der Investitionstätigkeit	0,00	0,00	0,00
3411	Auszahlungen für den Erwerb von immateriellem Vermögen			

Finanzwirtschaft (Gruppe 9)

MVAG	Mittelverwendungs- und aufbringungsgruppen (1. und 2. Ebene)	RA 2023	VA 2023	RA - VA
3412	Auszahlungen für den Erwerb von Grundstücken und Grundstückseinrichtungen			
3413	Auszahlungen für den Erwerb von Gebäuden und Bauten			
3414	Auszahlungen für den Erwerb von technischen Anlagen, Fahrzeuge und Maschinen			
3415	Auszahlungen für den Erwerb von Amts-, Betriebs- und Geschäftsausstattung			
3416	Auszahlungen für den Erwerb von Kulturgütern			
3417	Auszahlungen für den Erwerb von Beteiligungen			
342	Auszahlungen von gewährten Darlehen sowie gewährten Vorschüssen	0,00	0,00	0,00
3421	Auszahlung von Darlehen an Träger des öffentlichen Rechts			
3422	Auszahlung von Darlehen an Beteiligungen			
3423	Auszahlung von Darlehen an Unternehmen und Haushalte			
3425	Auszahlungen von Vorschüssen und Anzahlungen			
343	Auszahlungen aus Kapitaltransfers	0,00	0,00	0,00
3431	Kapitaltransferzahlungen an Träger des öffentlichen Rechts			
3432	Kapitaltransferzahlungen an Beteiligungen			
3433	Kapitaltransferzahlungen an Unternehmen (Finanzunternehmen)			
3434	Kapitaltransferzahlungen an Haushalte und Organisationen ohne Erwerbscharakter			
3435	Kapitaltransferzahlungen an das Ausland			
34	Summe Auszahlungen investive Gebarung	0,00	0,00	0,00
SA2	Saldo (2) Geldfluss aus der Investiven Gebarung (33 – 34)	0,00	0,00	0,00
SA3	Saldo (3) Nettofinanzierungssaldo (Saldo 1 + Saldo 2)	8.754.533,39	7.168.900,00	1.585.633,39
351	Einzahlungen aus der Aufnahme von Finanzschulden	0,00	0,00	0,00
3511	Einzahlungen aus empfangenen Darlehen von öffentlichen Körperschaften und Rechtsträgern			
3512	Einzahlungen aus empfangenen Darlehen von Beteiligungen			
3513	Einzahlungen aus empfangenen Darlehen von Unternehmen und privaten Haushalten			
3514	Einzahlungen aus Finanzschulden (Finanzunternehmen)			
353	Einzahlungen infolge eines Kapitaltausch bei derivativen Finanzinstrumenten mit Grundgeschäft	0,00	0,00	0,00
3530	Einzahlungen infolge eines Kapitaltausch bei derivativen Finanzinstrumenten mit Grundgeschäft			
355	Einzahlungen aus dem Abgang von Finanzinstrumenten	0,00	0,00	0,00
3550	Einzahlungen aus dem Abgang von Finanzinstrumenten			
35	Summe Einzahlungen aus der Finanzierungstätigkeit	0,00	0,00	0,00
361	Auszahlungen aus der Tilgung von Finanzschulden	0,00	0,00	0,00

Finanzwirtschaft (Gruppe 9)

MVAG	Mittelverwendungs- und aufbringungsgruppen (1. und 2. Ebene)	RA 2023	VA 2023	RA - VA
3611	Auszahlungen aus empfangenen Darlehen von öffentlichen Körperschaften und Rechtsträgern			
3612	Auszahlungen aus empfangenen Darlehen von Beteiligungen			
3613	Auszahlungen aus empfangenen Darlehen von Unternehmen und privaten Haushalten			
3614	Auszahlungen aus Finanzschulden			
3615	Auszahlung aus der Rückzahlung von Leasingverbindlichkeiten			
363	Auszahlungen infolge eines Kapitaltausch bei derivativen Finanzinstrumenten mit Grundgeschäft	0,00	0,00	0,00
3630	Auszahlungen infolge eines Kapitaltausch bei derivativen Finanzinstrumenten mit Grundgeschäft			
365	Auszahlungen für den Erwerb von Finanzinstrumenten	0,00	0,00	0,00
3650	Auszahlungen für den Erwerb von Finanzinstrumenten			
36	Summe Auszahlungen aus der Finanzierungstätigkeit	0,00	0,00	0,00
SA4	Saldo (4) Geldfluss aus der Finanzierungstätigkeit (35 – 36)	0,00	0,00	0,00
SA5	Saldo (5) Geldfluss aus der voranschlagswirksamen Gebarung (Saldo 3 + Saldo 4)	8.754.533,39	7.168.900,00	1.585.633,39

Vermögenshaushalt (Anlage 1c)

AKTIVA		Code	Endbestand 31.12.2022	Endbestand 31.12.2023	Veränderung
A	Langfristiges Vermögen	10	57.964.728,06	58.899.262,57	934.534,51
A.I	Immaterielle Vermögenswerte	101	325.500,82	354.879,81	29.378,99
A.I.1	Immaterielle Vermögenswerte	1010	325.500,82	354.879,81	29.378,99
A.II	Sachanlagen	102	42.305.996,95	43.210.152,47	904.155,52
A.II.1	Grundstücke, Grundstückseinrichtungen und Infrastruktur	1021	34.350.417,84	35.122.599,59	772.181,75
A.II.2	Gebäude und Bauten	1022	300.511,81	389.904,78	89.392,97
A.II.3	Wasser- und Abwasserbauten und -anlagen	1023	5.826.899,80	5.947.850,50	120.950,70
A.II.4	Sonderanlagen	1024	214.782,69	211.085,14	-3.697,55
A.II.5	Technische Anlagen, Fahrzeuge und Maschinen	1025	833.398,51	698.205,27	-135.193,24
A.II.6	Amts-, Betriebs- und Geschäftsausstattung	1026	407.497,91	421.269,05	13.771,14
A.II.7	Kulturgüter	1027	0,00	0,00	0,00
A.II.8	Geleistete Anzahlungen für Anlagen und Anlagen in Bau	1028	372.488,39	419.238,14	46.749,75
A.III	Aktive Finanzinstrumente/Langfristiges Finanzvermögen	103	0,00	0,00	0,00
A.III.1	Bis zur Endfälligkeit gehaltene Finanzinstrumente	1031	0,00	0,00	0,00
A.III.2	Zur Veräußerung verfügbare Finanzinstrumente	1032	0,00	0,00	0,00
A.III.3	Partizipations- und Hybridkapital	1033	0,00	0,00	0,00
A.III.4	Derivative Finanzinstrumente ohne Grundgeschäft	1034	0,00	0,00	0,00
A.IV	Beteiligungen	104	15.332.830,29	15.332.830,29	0,00
A.IV.1	Beteiligungen an verbundenen Unternehmen	1041	15.332.830,29	15.332.830,29	0,00
A.IV.2	Beteiligungen an assoziierten Unternehmen	1042	0,00	0,00	0,00
A.IV.3	Sonstige Beteiligungen	1043	0,00	0,00	0,00
A.IV.4	Verwaltete Einrichtungen, die der Kontrolle unterliegen	1044	0,00	0,00	0,00
A.V	Langfristige Forderungen	106	400,00	1.400,00	1.000,00
A.V.1	Langfristige Forderungen aus Lieferungen und Leistungen	1061	0,00	0,00	0,00
A.V.2	Langfristige Forderungen aus gewährten Darlehen	1062	0,00	0,00	0,00
A.V.3	Sonstige langfristige Forderungen	1063	400,00	1.400,00	1.000,00

AKTIVA		Code	Endbestand 31.12.2022	Endbestand 31.12.2023	Veränderung
B	Kurzfristiges Vermögen	11	2.960.227,13	3.850.574,49	890.347,36
B.I	Kurzfristige Forderungen	113	555.911,04	740.610,16	184.699,12
B.I.1	Kurzfristige Forderungen aus Lieferungen und Leistungen	1131	21.480,82	37.239,57	15.758,75
B.I.2	Kurzfristige Forderungen aus Abgaben	1132	486.770,64	619.566,91	132.796,27
B.I.3	Sonstige kurzfristige Forderungen	1133	0,00	0,00	0,00
B.I.4	Sonstige kurzfristige Forderungen (nicht voranschlagswirksame Gebarung)	1134	47.659,58	83.803,68	36.144,10
B.II	Vorräte	114	0,00	0,00	0,00
B.II.1	Vorräte	1141	0,00	0,00	0,00
B.II.2	Gegebene Anzahlungen auf Vorräte	1142	0,00	0,00	0,00
B.III	Liquide Mittel	115	2.404.316,09	3.109.964,33	705.648,24
B.III.1	Kassa, Bankguthaben, Schecks	1151	1.873.091,38	2.693.987,87	820.896,49
B.III.2	Zahlungsmittelreserven	1152	531.224,71	415.976,46	-115.248,25
B.IV	Aktive Finanzinstrumente/Kurzfristiges Finanzvermögen	116	0,00	0,00	0,00
B.IV.1	Aktive Finanzinstrumente/Kurzfristiges Finanzvermögen	1160	0,00	0,00	0,00
B.V	Aktive Rechnungsabgrenzung	117	0,00	0,00	0,00
B.V.1	Aktive Rechnungsabgrenzung	1170	0,00	0,00	0,00
Summe Aktiva (10 + 11)			60.924.955,19	62.749.837,06	1.824.881,87

PASSIVA		Code	Endbestand 31.12.2022	Endbestand 31.12.2023	Veränderung
C	Nettovermögen (Ausgleichsposten)	12	56.435.032,40	57.319.537,19	884.504,79
C.I	Saldo der Eröffnungsbilanz	121	18.175.133,59	18.175.133,59	0,00
C.I.1	Saldo der Eröffnungsbilanz	1210	18.175.133,59	18.175.133,59	0,00
C.II	Kumuliertes Nettoergebnis	122	4.265.710,23	5.265.463,27	999.753,04
C.II.1	Kumuliertes Nettoergebnis	1220	4.265.710,23	5.265.463,27	999.753,04
C.III	Haushaltsrücklagen	123	18.706.358,29	18.591.110,04	-115.248,25
C.III.1	Haushaltsrücklagen	1230	18.706.358,29	18.591.110,04	-115.248,25
C.IV	Neubewertungsrücklagen (Umbewertungskonto)	124	15.287.830,29	15.287.830,29	0,00
C.IV.1	Neubewertungsrücklagen (Umbewertungskonto)	1240	15.287.830,29	15.287.830,29	0,00
C.V	Fremdwährungsumrechnungsrücklagen	125	0,00	0,00	0,00
C.V.1	Fremdwährungsumrechnungsrücklagen	1250	0,00	0,00	0,00
D	Sonderposten Investitionszuschüsse (Kapitaltransfers)	13	4.153.370,00	4.654.895,96	501.525,96
D.I	Investitionszuschüsse	131	4.153.370,00	4.654.895,96	501.525,96
D.I.1	Investitionszuschüsse von Trägern öffentlichen Rechts	1311	1.311.278,52	1.807.543,97	496.265,45
D.I.2	Investitionszuschüsse von Beteiligungen	1312	0,00	0,00	0,00
D.I.3	Investitionszuschüsse von Übrigen	1313	2.842.091,48	2.847.351,99	5.260,51
E	Langfristige Fremdmittel	14	131.100,18	99.554,92	-31.545,26
E.I	Langfristige Finanzschulden, netto	141	130.894,98	99.554,92	-31.340,06
E.I.1	Langfristige Finanzschulden	1411	130.894,98	99.554,92	-31.340,06
E.I.2	Langfristige Forderungen aus derivativen Finanzinstrumenten mit Grundgeschäft	1412	0,00	0,00	0,00
E.I.3	Langfristige Verbindlichkeiten aus derivativen Finanzinstrumenten mit Grundgeschäft	1413	0,00	0,00	0,00
E.II	Langfristige Verbindlichkeiten	142	205,20	0,00	-205,20
E.II.1	Langfristige Verbindlichkeiten aus Lieferungen und Leistungen	1421	205,20	0,00	-205,20
E.II.2	Leasingverbindlichkeiten	1422	0,00	0,00	0,00
E.II.3	Sonstige langfristige Verbindlichkeiten	1423	0,00	0,00	0,00

PASSIVA		Code	Endbestand 31.12.2022	Endbestand 31.12.2023	Veränderung
E.III	Langfristige Rückstellungen	143	0,00	0,00	0,00
E.III.1	Rückstellungen für Abfertigungen	1431	0,00	0,00	0,00
E.III.2	Rückstellungen für Jubiläumszuwendungen	1432	0,00	0,00	0,00
E.III.3	Rückstellungen für Haftungen	1433	0,00	0,00	0,00
E.III.4	Rückstellungen für Sanierungen von Altlasten	1434	0,00	0,00	0,00
E.III.5	Rückstellungen für Pensionen	1435	0,00	0,00	0,00
E.III.6	Sonstige langfristige Rückstellungen	1436	0,00	0,00	0,00
F	Kurzfristige Fremdmittel	15	205.452,61	675.848,99	470.396,38
F.I	Kurzfristige Finanzschulden, netto	151	0,00	0,00	0,00
F.I.1	Kurzfristige Finanzschulden	1511	0,00	0,00	0,00
F.I.2	Kurzfristige Forderungen aus derivativen Finanzinstrumenten mit Grundgeschäft	1512	0,00	0,00	0,00
F.I.3	Kurzfristige Verbindlichkeiten aus derivativen Finanzinstrumenten mit Grundgeschäft	1513	0,00	0,00	0,00
F.II	Kurzfristige Verbindlichkeiten	152	205.452,61	675.848,99	470.396,38
F.II.1	Kurzfristige Verbindlichkeiten aus Lieferungen und Leistungen	1521	106.922,73	574.551,26	467.628,53
F.II.2	Kurzfristige Verbindlichkeiten aus Abgaben	1522	0,00	0,00	0,00
F.II.3	Sonstige kurzfristige Verbindlichkeiten	1523	0,00	0,00	0,00
F.II.4	Sonstige kurzfristige Verbindlichkeiten (nicht voranschlagswirksame Gebarung)	1524	98.529,88	101.297,73	2.767,85
F.III	Kurzfristige Rückstellungen	153	0,00	0,00	0,00
F.III.1	Rückstellungen für Prozesskosten	1531	0,00	0,00	0,00
F.III.2	Rückstellungen für ausstehende Rechnungen	1532	0,00	0,00	0,00
F.III.3	Rückstellungen für nicht konsumierte Urlaube	1533	0,00	0,00	0,00
F.III.4	Sonstige kurzfristige Rückstellungen	1534	0,00	0,00	0,00
F.IV	Passive Rechnungsabgrenzung	154	0,00	0,00	0,00
F.IV.1	Passive Rechnungsabgrenzung	1540	0,00	0,00	0,00
Summe Passiva (12 + 13 + 14 + 15)			60.924.955,19	62.749.837,06	1.824.881,87

Haushaltspotential (aufbauend auf der Ergebnisrechnung)

Rechnungsabschluss 2023

Marktgemeinde Leopoldsdorf

Haushaltspotential (aufbauend auf der Ergebnisrechnung)

MVAG	Mittelverwendungs- und -aufbringungsgruppen	Mittelaufbringung	Mittelverwendung	Saldo
211	Erträge aus der operativen Verwaltungstätigkeit	11 587 437,79		
212	Erträge aus Transfers	1 219 975,38		
213	Finanzerträge	461,27		
Summe Erträge (SU 21)		12 807 874,44		
2117	Nicht finanzierungswirksame operative Erträge (Auflösung von Rückstellungen und Aktivierte Eigenleistungen)			
2127	Nicht finanzierungswirksamer Transferertrag (Auflösung von Investitionszuschüssen)			
2136	Sonstige nicht finanzierungswirksame Finanzerträge (Auflösung von RS Bewertung von Beteiligungen und aktiven Finanzinstrumenten)			
Nicht finanzwirksame Erträge		0,00		
Finanzwirksame Erträge		12 807 874,44		
221	Personalaufwand		3 028 565,87	
222	Sachaufwand (ohne Transferaufwand)		3 604 579,93	
223	Transferaufwand (laufende Transfers und Kapitaltransfers)		4 378 567,12	
224	Finanzaufwand		3 860,66	
Summe Aufwendungen (SU 22)			11 015 573,58	
2214	Nicht finanzierungswirksamer Personalaufwand (Dotierung RS für Abfertigungen, Jubiläum u. nicht konsumierte Urlaube)			
2226	Nicht finanzierungswirksamer Sachaufwand (inkl. Abschreibungen, Dotierung von RS Prozess, ausstehende Rechnungen)		-1 053,63	
2237	Nicht finanzierungswirksamer Transferaufwand (Dotierungen von RS f. Pensionen)			
2245	Nicht finanzierungswirksamer Finanzaufwand (Wertberichtigungen zu Finanzinstrumenten, Aufwendungen aus der Bewertung von Beteiligungen)			
Nicht finanzwirksame Aufwendungen			-1 053,63	
Finanzwirksame Aufwendungen			11 014 519,95	
Finanzwirksames Ergebnis		12 807 874,44	11 014 519,95	1 793 354,49

Rechnungsabschluss 2023

Marktgemeinde Leopoldsdorf

Haushaltspotential (aufbauend auf der Ergebnisrechnung)

MVAG	Mittelverwendungs- und -aufbringungsgruppen	Mittelaufbringung	Mittelverwendung	Saldo
332	Einzahlungen aus der Rückzahlung von Darlehen sowie gewährten Vorschüssen (ohne 3325 mit Projektcode - Anzahlungen)	1 200,00		
1141	Vorräte (- Veränderung)			
1142	Gegebene Anzahlungen auf Vorräte (- Veränderung)			
1540	Passive Rechnungsabgrenzung Einzahlungen der Kontengruppe 000-089, die keinem Projekt mit Projektcode 1 zugeordnet sind Einzahlungen der Kontengruppe 30, die keinem Projekt mit Projektcode 1 zugeordnet sind - Erträge der Kontogruppe 80 mit Projektcode 1	104 536,27		
2301	Entnahmen von Rücklagen endfälliger Darlehen (Kontengruppe 893)			
Jährliche wiederkehrende Einzahlungen		105 736,27		
36	Auszahlungen aus der Finanzierungstätigkeit (ohne Projektcode 1)		31 340,06	
2401	Zuweisung an Rücklagen endfälliger Darlehen (Kontengruppe 793)			
342	Auszahlungen von gewährten Darlehen sowie gewährten Vorschüssen (ohne 3425 mit Projektcode - Anzahlungen)		2 200,00	
1141	Vorräte (+ Veränderung)			
1142	Gegebene Anzahlungen auf Vorräte (+ Veränderung)			
1170	Aktive Rechnungsabgrenzung Auszahlungen (Investitionen) der Kontengruppe 000-083, die keinem Projekt mit Projektcode 1 zugeordnet sind		461 573,07	
Jährliche wiederkehrende Auszahlungen			495 113,13	
	Kontengruppe 871, KT der Ergebnisrechnung, mit Projektcode (BZ)	-439 300,00		
Summe Kapitaltransfers der Ergebnisrechnung		-439 300,00		
Jährliches Haushaltspotential		12 474 310,71	11 509 633,08	964 677,63
	Jährliches Haushaltspotential	964 677,63		
	kumuliertes Haushaltspotential zum 31.12.2022 (Vorjahr)	2 051 689,95		
Verfügbares Haushaltspotential		3 016 367,58		

Rechnungsabschluss 2023

Marktgemeinde Leopoldsdorf

Haushaltspotential (aufbauend auf der Ergebnisrechnung)

MVAG	Mittelverwendungs- und -aufbringungsgruppen	Mittelaufbringung	Mittelverwendung	Saldo
informativ	im verfügbaren Haushaltspotential enthaltene Bedarfszuweisungen zur Liquiditätssteigerung aus Kontogruppe 871, KT der Ergebnisrechnung ohne Projektcode	47 461,72		
informativ	tatsächlicher Liquiditätsbedarf ohne Rücklagenauflösung (Abgang)	2 968 905,86		
2401	Zuweisung an Haushaltsrücklagen (Kontengruppe 794)		14 375,82	
2401	Zuweisung an Haushaltsrücklagen (Kontengruppe 795)			
Jährliche Aufwände für Rücklagen			14 375,82	
2301	Entnahmen von Haushaltsrücklagen (Kontengruppe 894)	129 624,07		
2301	Entnahmen von Haushaltsrücklagen (Kontengruppe 895)			
Jährliche RL-Erträge f. Investitionen (finanzw.)		129 624,07		
Endbestand kumuliertes Haushaltspotential		3 145 991,65	14 375,82	3 131 615,83
- Zuweisungen und Umbuchungen an investive Vorhaben				
				46 749,75
	Vorhaben 1000003			46 749,75
	Vorhaben 1000009			6 792,00
	Vorhaben 1000013			10 508,02
	Vorhaben 1000017			23 986,40
	Vorhaben 1000019			108 633,43
	Vorhaben 1000021			16 647,96
	Vorhaben 1000023			145 131,77
	Vorhaben 1000029			17 612,62
	Vorhaben 1000031			2 049,52
	Vorhaben 1000032			4 886,40
+ Rückführungen und Umbuchungen von investiven Vorhaben				
Endstand kumuliertes Haushaltspotential nach Berücksichtigung von Zuweisungen und Rückführungen investive Vorhaben				2 748 617,96

Ergebnis- und Finanzierungsrechnung Detailnachweis

	MVAG EH	MVAG FH	VCQU	Ergebnisrechnung			Finanzierungsrechnung			
				RA 2023	VA 2023	RA - VA	RA 2023	VA 2023	RA - VA	
0 Vertretungskörper und allgemeine Verwaltung										
00	Gewählte Gemeindeorgane									
000	Gewählte Gemeindeorgane									
000000	Gewählte Gemeindeorgane									
Operative Gebarung										
SU 21 / 31	Summe Erträge / Einzahlungen operative Gebarung			0,00	0,00	0,00	0,00	0,00	0,00	
1/000000-670000	Versicherungen	2222	3222	24	9.431,19	9.500,00	-68,81	9.431,19	9.500,00	-68,81
1/000000-721000	Bezüge der gewählten Organe	2225	3225	22	318.976,62	319.000,00	-23,38	318.976,62	319.000,00	-23,38
1/000000-728100	DGB zum Anrechnungsbetrag (PV-Beitrag Bürgermeister)	2225	3225	24	7.588,12	7.600,00	-11,88	7.588,12	7.600,00	-11,88
1/000000-752000	Transfers an Gemeinden, Gemeindeverbände (ohne marktbestimmte Tätigkeit) und Gemeindefonds	2231	3231	26	19.125,12	18.400,00	725,12	19.125,12	18.400,00	725,12
1/000000-757000	Schulung der Gemeindefunktionäre	2234	3234	27	16.329,50	18.800,00	-2.470,50	16.329,50	18.800,00	-2.470,50
1/000000-760000	Bürgermeisterpensionen	2234	3234	21	13.902,08	14.000,00	-97,92	13.902,08	14.000,00	-97,92
SU 22 / 32	Summe Aufwendungen / Auszahlungen operative Gebarung				385.352,63	387.300,00	-1.947,37	385.352,63	387.300,00	-1.947,37
SA 0 / SA 1	(0) Nettoergebnis (21 - 22) / (1) Geldfluss operative Gebarung (31 - 32)				-385.352,63	-387.300,00	1.947,37	-385.352,63	-387.300,00	1.947,37
SU 23	Summe Haushaltsrücklagen				0,00	0,00	0,00	0,00	0,00	0,00
SA00	Nettoergebnis nach Zuw./Entn. Haushaltsrücklagen (Saldo 0 +/- SU23)				-385.352,63	-387.300,00	1.947,37			
Investive Gebarung										
SU 33	Summe Einzahlungen investive Gebarung							0,00	0,00	0,00
SU 34	Summe Auszahlungen investive Gebarung							0,00	0,00	0,00
SA2	Saldo (2) Geldfluss aus der Investiven Gebarung (33 - 34)							0,00	0,00	0,00
SA3	Saldo (3) Nettofinanzierungssaldo (Saldo 1 + Saldo 2)							-385.352,63	-387.300,00	1.947,37
Finanzierungstätigkeit										
SU 35	Summe Einzahlungen aus der Finanzierungstätigkeit							0,00	0,00	0,00
SU 36	Summe Auszahlungen aus der Finanzierungstätigkeit							0,00	0,00	0,00
SA4	Saldo (4) Geldfluss aus der Finanzierungstätigkeit (35 - 36)							0,00	0,00	0,00
SA5	Saldo (5) Geldfluss aus der voranschlagswirksamen Gebarung (Saldo 3 + Saldo 4)							-385.352,63	-387.300,00	1.947,37
01	Hauptverwaltung									
010	Zentralamt									
010000	Zentralamt									
Operative Gebarung										
2/010000+816000	Kostenbeiträge (Kostenersätze) für sonstige Leistungen	2114	3114	13	437,00	300,00	137,00	446,53	300,00	146,53

		MVAG			Ergebnisrechnung			Finanzierungsrechnung		
		EH	FH	VCQU	RA 2023	VA 2023	RA - VA	RA 2023	VA 2023	RA - VA
2/010000+816001	Kostenbeiträge (Kostenersätze) für sonstige Verwaltungsleistungen	2114	3114	13	7.886,72	9.000,00	-1.113,28	7.886,72	9.000,00	-1.113,28
2/010000+829000	Sonstige Erträge	2116	3116	18	10.352,72	5.000,00	5.352,72	10.352,72	5.000,00	5.352,72
2/010000+860000	Transfers von Bund, Bundesfonds und Bundeskammern	2121	3121	15	1.332,18	1.300,00	32,18	1.332,18	1.300,00	32,18
2/010000+863100	Transfers von sonstigen Trägern öffentlichen Rechts und Sozialversicherungsträgern	2121	3121	15	145,46	900,00	-754,54	145,46	900,00	-754,54
SU 21 / 31	Summe Erträge / Einzahlungen operative Gebarung				20.154,08	16.500,00	3.654,08	20.163,61	16.500,00	3.663,61
1/010000-400000	Geringwertige Wirtschaftsgüter (GWG)	2221	3221	23	2.930,65	3.500,00	-569,35	2.930,65	3.500,00	-569,35
1/010000-454000	Reinigungsmittel	2221	3221	23	2.435,83	2.200,00	235,83	1.946,17	2.200,00	-253,83
1/010000-456000	Schreib-, Zeichen- und sonstige Büromittel	2221	3221	23	8.369,24	8.000,00	369,24	8.464,83	8.000,00	464,83
1/010000-457000	Druckwerke	2221	3221	23	2.824,58	4.000,00	-1.175,42	2.001,94	4.000,00	-1.998,06
1/010000-459000	sonstige Verbrauchsgüter	2221	3221	23	1.804,68	2.000,00	-195,32	1.922,82	2.000,00	-77,18
1/010000-510000	Geldbezüge für Vertragsbedienstete der Verwaltung	2211	3211	20	131.314,53	131.600,00	-285,47	131.314,53	131.600,00	-285,47
1/010000-511000	Geldbezüge für Vertragsbedienstete in handwerklicher Verwendung	2211	3211	20	30.757,92	30.600,00	157,92	30.757,92	30.600,00	157,92
1/010000-563000	Sonstige Aufwandsentschädigungen	2213	3213	20	2.535,44	2.800,00	-264,56	2.535,44	2.800,00	-264,56
1/010000-565000	Mehrleistungsvergütungen	2211	3211	20	24.165,47	26.500,00	-2.334,53	24.165,47	26.500,00	-2.334,53
1/010000-569000	Sonstige Nebengebühren	2211	3211	20	12.801,65	12.900,00	-98,35	12.801,65	12.900,00	-98,35
1/010000-580000	Dienstgeberbeiträge zum Ausgleichsfonds für Familienbeihilfen	2212	3212	20	7.430,14	7.800,00	-369,86	7.430,14	7.800,00	-369,86
1/010000-582000	Sonstige Dienstgeberbeiträge zur sozialen Sicherheit	2212	3212	20	35.410,52	35.500,00	-89,48	35.410,52	35.500,00	-89,48
1/010000-600100	Strom	2222	3222	24	6.341,52	7.400,00	-1.058,48	6.341,52	7.400,00	-1.058,48
1/010000-600200	Wärme	2222	3222	24	8.325,83	9.300,00	-974,17	8.325,83	9.300,00	-974,17
1/010000-614000	Instandhaltung von Gebäuden und Bauten	2224	3224	24		52.000,00	-52.000,00		52.000,00	-52.000,00
1/010000-618000	Instandhaltung von Amts-, Betriebs- und Geschäftsausstattung	2224	3224	24	5.765,58	6.000,00	-234,42	5.765,58	6.000,00	-234,42
1/010000-618100	Wartung EDV	2224	3224	24	32.559,57	37.700,00	-5.140,43	32.370,07	37.700,00	-5.329,93
1/010000-630000	Postdienste	2222	3222	24	26.271,20	22.000,00	4.271,20	26.247,24	22.000,00	4.247,24
1/010000-631000	Telekommunikationsdienste	2222	3222	24	2.911,93	3.500,00	-588,07	3.038,66	3.500,00	-461,34
1/010000-640000	Rechts- und Beratungsaufwand	2222	3222	24	4.784,59	7.000,00	-2.215,41	4.784,59	7.000,00	-2.215,41
1/010000-670000	Versicherungen	2222	3222	24	37.865,36	43.500,00	-5.634,64	37.865,36	43.500,00	-5.634,64
1/010000-680000	Planmäßige Abschreibung	2226			21.692,17	18.100,00	3.592,17			
1/010000-700000	Miet- und Pachtlaufwand	2223	3223	24	5.563,27	5.500,00	63,27	5.506,27	5.500,00	6,27
1/010000-710000	Öffentliche Abgaben, ohne Gebühren gemäß FAG	2225	3225	24	297,16	400,00	-102,84	280,14	400,00	-119,86

		MVAG			Ergebnisrechnung			Finanzierungsrechnung		
		EH	FH	VCQU	RA 2023	VA 2023	RA - VA	RA 2023	VA 2023	RA - VA
1/010000-711000	Gebühren für die Benützung von Gemeindeeinrichtungen und Anlagen gemäß FAG	2225	3225	24	1.506,04	1.600,00	-93,96	1.506,04	1.600,00	-93,96
1/010000-724000	Reisegebühren	2225	3225	24	339,79	300,00	39,79	339,79	300,00	39,79
1/010000-728000	Entgelte für sonstige Leistungen	2225	3225	24	15.736,95	20.700,00	-4.963,05	14.990,31	20.700,00	-5.709,69
1/010000-728010	Wasser	2225	3225	24	276,55	700,00	-423,45	276,55	700,00	-423,45
1/010000-728020	Müll	2225	3225	24	358,92	400,00	-41,08	358,92	400,00	-41,08
SU 22 / 32	Summe Aufwendungen / Auszahlungen operative Gebarung				433.377,08	503.500,00	-70.122,92	409.678,95	485.400,00	-75.721,05
SA 0 / SA 1	(0) Nettoergebnis (21 - 22) / (1) Geldfluss operative Gebarung (31 - 32)				-413.223,00	-487.000,00	73.777,00	-389.515,34	-468.900,00	79.384,66
2/010000+894101	Entnahmen von Rücklage Jubiläumsgeld 2301				8.313,72		8.313,72			
2/010000+894201	Entnahmen von Rücklage Abfertigung 2301				3.647,08		3.647,08			
1/010000-794101	Zuweisung an Rücklage Jubiläumsgeld 2401					3.100,00	3.100,00			
1/010000-794201	Zuweisung an Rücklage Abfertigung 2401					700,00	700,00			
SU 23	Summe Haushaltsrücklagen				11.960,80	-3.800,00	15.760,80	0,00	0,00	0,00
SA00	Nettoergebnis nach Zuw./Entn. Haushaltsrücklagen (Saldo 0 +/- SU23)				-401.262,20	-490.800,00	89.537,80			
Investive Gebarung										
SU 33	Summe Einzahlungen investive Gebarung							0,00	0,00	0,00
1/010000-042000	Amts-, Betriebs- und Geschäftsausstattung		3415	2 41				23.452,52	29.200,00	-5.747,48
1/010000-070000	Aktivierungsfähige Rechte (immaterielle Vermögenswerte)		3411	2 42					5.100,00	-5.100,00
SU 34	Summe Auszahlungen investive Gebarung							23.452,52	34.300,00	-10.847,48
SA2	Saldo (2) Geldfluss aus der Investiven Gebarung (33 - 34)							-23.452,52	-34.300,00	10.847,48
SA3	Saldo (3) Nettofinanzierungssaldo (Saldo 1 + Saldo 2)							-412.967,86	-503.200,00	90.232,14
Finanzierungstätigkeit										
SU 35	Summe Einzahlungen aus der Finanzierungstätigkeit							0,00	0,00	0,00
SU 36	Summe Auszahlungen aus der Finanzierungstätigkeit							0,00	0,00	0,00
SA4	Saldo (4) Geldfluss aus der Finanzierungstätigkeit (35 - 36)							0,00	0,00	0,00
SA5	Saldo (5) Geldfluss aus der voranschlagswirksamen Gebarung (Saldo 3 + Saldo 4)							-412.967,86	-503.200,00	90.232,14
015 Pressestelle, Amtsblatt und Öffentlichkeitsarbeit										
015000	Pressestelle, Amtsblatt und Öffentlichke									
Operative Gebarung										
2/015000+810100	Werbbeeinschaltung Gemeindezeitung	2114	3114	13	10.000,00	10.000,00		10.200,00	10.000,00	200,00
2/015000+810200	Werbbeeinschaltung Gemeindekalender	2114	3114	13	10.904,80	8.000,00	2.904,80	10.879,83	8.000,00	2.879,83
SU 21 / 31	Summe Erträge / Einzahlungen operative Gebarung				20.904,80	18.000,00	2.904,80	21.079,83	18.000,00	3.079,83
1/015000-400000	Geringwertige Wirtschaftsgüter (GWG)	2221	3221	23	391,47	2.000,00	-1.608,53	391,47	2.000,00	-1.608,53
1/015000-457100	Gemeindezeitung	2221	3221	23	29.880,00	25.000,00	4.880,00	29.880,00	25.000,00	4.880,00
1/015000-457200	Gemeindekalender	2221	3221	23	10.549,05	14.000,00	-3.450,95	10.549,05	14.000,00	-3.450,95

		MVAG			Ergebnisrechnung			Finanzierungsrechnung		
		EH	FH	VCQU	RA 2023	VA 2023	RA - VA	RA 2023	VA 2023	RA - VA
1/015000-618000	Wartung Gemeinewebsserver	2224	3224	24	8.160,00	10.000,00	-1.840,00	8.160,00	10.000,00	-1.840,00
1/015000-630000	Postdienste	2222	3222	24	3.460,83	3.600,00	-139,17	3.460,83	3.600,00	-139,17
1/015000-631000	Telekommunikationsdienste	2222	3222	24	302,56	300,00	2,56	284,56	300,00	-15,44
1/015000-680000	Planmäßige Abschreibung	2226			458,27	500,00	-41,73			
1/015000-691000	Schadensvergütungen	2225	3225	24	149,00	100,00	49,00	149,00	100,00	49,00
1/015000-720000	Personalkosten Gemeindekalendar	2225	3225	24	3.977,00	3.500,00	477,00	3.977,00	3.500,00	477,00
1/015000-728100	Event- und Pressefotografie	2225	3225	24		500,00	-500,00		500,00	-500,00
1/015000-728200	Bildretusche, Fotobearbeitung	2225	3225	24	2.840,00	3.500,00	-660,00	2.840,00	3.500,00	-660,00
1/015000-728300	Presstexte, Öffentlichkeitsarbeit	2225	3225	24	7.016,00	7.500,00	-484,00	7.016,00	7.500,00	-484,00
1/015000-728400	Gemeindehomepage	2225	3225	24	15.960,00	16.000,00	-40,00	15.960,00	16.000,00	-40,00
SU 22 / 32	Summe Aufwendungen / Auszahlungen operative Gebarung				83.144,18	86.500,00	-3.355,82	82.667,91	86.000,00	-3.332,09
SA 0 / SA 1	(0) Nettoergebnis (21 - 22) / (1) Geldfluss operative Gebarung (31 - 32)				-62.239,38	-68.500,00	6.260,62	-61.588,08	-68.000,00	6.411,92
SU 23	Summe Haushaltsrücklagen				0,00	0,00	0,00	0,00	0,00	0,00
SA00	Nettoergebnis nach Zuw./Entn. Haushaltsrücklagen (Saldo 0 +/- SU23)				-62.239,38	-68.500,00	6.260,62			
Investive Gebarung										
SU 33	Summe Einzahlungen investive Gebarung							0,00	0,00	0,00
SU 34	Summe Auszahlungen investive Gebarung							0,00	0,00	0,00
SA2	Saldo (2) Geldfluss aus der Investiven Gebarung (33 - 34)							0,00	0,00	0,00
SA3	Saldo (3) Nettofinanzierungssaldo (Saldo 1 + Saldo 2)							-61.588,08	-68.000,00	6.411,92
Finanzierungstätigkeit										
SU 35	Summe Einzahlungen aus der Finanzierungstätigkeit							0,00	0,00	0,00
SU 36	Summe Auszahlungen aus der Finanzierungstätigkeit							0,00	0,00	0,00
SA4	Saldo (4) Geldfluss aus der Finanzierungstätigkeit (35 - 36)							0,00	0,00	0,00
SA5	Saldo (5) Geldfluss aus der voranschlagswirksamen Gebarung (Saldo 3 + Saldo 4)							-61.588,08	-68.000,00	6.411,92
015100	Gemeinde-App									
Operative Gebarung										
SU 21 / 31	Summe Erträge / Einzahlungen operative Gebarung				0,00	0,00	0,00	0,00	0,00	0,00
1/015100-728000	Entgelte für sonstige Leistungen	2225	3225	24	2.520,00	3.200,00	-680,00	2.520,00	3.200,00	-680,00
SU 22 / 32	Summe Aufwendungen / Auszahlungen operative Gebarung				2.520,00	3.200,00	-680,00	2.520,00	3.200,00	-680,00
SA 0 / SA 1	(0) Nettoergebnis (21 - 22) / (1) Geldfluss operative Gebarung (31 - 32)				-2.520,00	-3.200,00	680,00	-2.520,00	-3.200,00	680,00
SU 23	Summe Haushaltsrücklagen				0,00	0,00	0,00	0,00	0,00	0,00
SA00	Nettoergebnis nach Zuw./Entn. Haushaltsrücklagen (Saldo 0 +/- SU23)				-2.520,00	-3.200,00	680,00			
Investive Gebarung										
SU 33	Summe Einzahlungen investive Gebarung							0,00	0,00	0,00
1/015100-070000	Aktivierungsfähige Rechte (immaterielle Vermögenswerte)		3411	2 42				10.740,00	29.900,00	-19.160,00
SU 34	Summe Auszahlungen investive Gebarung							10.740,00	29.900,00	-19.160,00

		MVAG			Ergebnisrechnung			Finanzierungsrechnung		
		EH	FH	VCQU	RA 2023	VA 2023	RA - VA	RA 2023	VA 2023	RA - VA
SA2	Saldo (2) Geldfluss aus der Investiven Gebarung (33 – 34)							-10.740,00	-29.900,00	19.160,00
SA3	Saldo (3) Nettofinanzierungssaldo (Saldo 1 + Saldo 2)							-13.260,00	-33.100,00	19.840,00
Finanzierungstätigkeit										
SU 35	Summe Einzahlungen aus der Finanzierungstätigkeit							0,00	0,00	0,00
SU 36	Summe Auszahlungen aus der Finanzierungstätigkeit							0,00	0,00	0,00
SA4	Saldo (4) Geldfluss aus der Finanzierungstätigkeit (35 – 36)							0,00	0,00	0,00
SA5	Saldo (5) Geldfluss aus der voranschlagswirksamen Gebarung (Saldo 3 + Saldo 4)							-13.260,00	-33.100,00	19.840,00
019	Repräsentation									
019000	Repräsentation									
Operative Gebarung										
SU 21 / 31	Summe Erträge / Einzahlungen operative Gebarung				0,00	0,00	0,00	0,00	0,00	0,00
1/019000-723000	Amtspauschalien und Repräsentationsaufwendungen	2225	3225	24	23.585,91	28.000,00	-4.414,09	23.585,91	28.000,00	-4.414,09
SU 22 / 32	Summe Aufwendungen / Auszahlungen operative Gebarung				23.585,91	28.000,00	-4.414,09	23.585,91	28.000,00	-4.414,09
SA 0 / SA 1	(0) Nettoergebnis (21 - 22) / (1) Geldfluss operative Gebarung (31 – 32)				-23.585,91	-28.000,00	4.414,09	-23.585,91	-28.000,00	4.414,09
SU 23	Summe Haushaltsrücklagen				0,00	0,00	0,00	0,00	0,00	0,00
SA00	Nettoergebnis nach Zuw./Entn. Haushaltsrücklagen (Saldo 0 +/- SU23)				-23.585,91	-28.000,00	4.414,09			
Investive Gebarung										
SU 33	Summe Einzahlungen investive Gebarung							0,00	0,00	0,00
SU 34	Summe Auszahlungen investive Gebarung							0,00	0,00	0,00
SA2	Saldo (2) Geldfluss aus der Investiven Gebarung (33 – 34)							0,00	0,00	0,00
SA3	Saldo (3) Nettofinanzierungssaldo (Saldo 1 + Saldo 2)							-23.585,91	-28.000,00	4.414,09
Finanzierungstätigkeit										
SU 35	Summe Einzahlungen aus der Finanzierungstätigkeit							0,00	0,00	0,00
SU 36	Summe Auszahlungen aus der Finanzierungstätigkeit							0,00	0,00	0,00
SA4	Saldo (4) Geldfluss aus der Finanzierungstätigkeit (35 – 36)							0,00	0,00	0,00
SA5	Saldo (5) Geldfluss aus der voranschlagswirksamen Gebarung (Saldo 3 + Saldo 4)							-23.585,91	-28.000,00	4.414,09
02	Hauptverwaltung									
021	Statistisches Amt									
021000	Statistisches Amt									
Operative Gebarung										
2/021000+816000	Kostenbeiträge (Kostenersätze) für sonstige Leistungen	2114	3114	13	285,43	300,00	-14,57	285,43	300,00	-14,57
SU 21 / 31	Summe Erträge / Einzahlungen operative Gebarung				285,43	300,00	-14,57	285,43	300,00	-14,57
SU 22 / 32	Summe Aufwendungen / Auszahlungen operative Gebarung				0,00	0,00	0,00	0,00	0,00	0,00

	MVAG	MVAG	VCQU	Ergebnisrechnung			Finanzierungsrechnung			
				EH	FH		RA 2023	VA 2023	RA - VA	RA 2023
SA 0 / SA 1	(0) Nettoergebnis (21 - 22) / (1) Geldfluss operative Gebarung (31 - 32)				285,43	300,00	-14,57	285,43	300,00	-14,57
SU 23	Summe Haushaltsrücklagen				0,00	0,00	0,00	0,00	0,00	0,00
SA00	Nettoergebnis nach Zuw./Entn. Haushaltsrücklagen (Saldo 0 +/- SU23)				285,43	300,00	-14,57			
Investive Gebarung										
SU 33	Summe Einzahlungen investive Gebarung							0,00	0,00	0,00
SU 34	Summe Auszahlungen investive Gebarung							0,00	0,00	0,00
SA2	Saldo (2) Geldfluss aus der Investiven Gebarung (33 - 34)							0,00	0,00	0,00
SA3	Saldo (3) Nettofinanzierungssaldo (Saldo 1 + Saldo 2)							285,43	300,00	-14,57
Finanzierungstätigkeit										
SU 35	Summe Einzahlungen aus der Finanzierungstätigkeit							0,00	0,00	0,00
SU 36	Summe Auszahlungen aus der Finanzierungstätigkeit							0,00	0,00	0,00
SA4	Saldo (4) Geldfluss aus der Finanzierungstätigkeit (35 - 36)							0,00	0,00	0,00
SA5	Saldo (5) Geldfluss aus der voranschlagswirksamen Gebarung (Saldo 3 + Saldo 4)							285,43	300,00	-14,57
022 Standesamt										
022000 Standesamts- & Staatsbürgerschaftsverband										
Operative Gebarung										
SU 21 / 31	Summe Erträge / Einzahlungen operative Gebarung				0,00	0,00	0,00	0,00	0,00	0,00
1/022000-752000	Kostenbeitrag an Standesamts- und Staatsbürgerschaftsverband	2231	3231	26	11.199,64	13.500,00	-2.300,36	11.199,64	13.500,00	-2.300,36
SU 22 / 32	Summe Aufwendungen / Auszahlungen operative Gebarung				11.199,64	13.500,00	-2.300,36	11.199,64	13.500,00	-2.300,36
SA 0 / SA 1	(0) Nettoergebnis (21 - 22) / (1) Geldfluss operative Gebarung (31 - 32)				-11.199,64	-13.500,00	2.300,36	-11.199,64	-13.500,00	2.300,36
SU 23	Summe Haushaltsrücklagen				0,00	0,00	0,00	0,00	0,00	0,00
SA00	Nettoergebnis nach Zuw./Entn. Haushaltsrücklagen (Saldo 0 +/- SU23)				-11.199,64	-13.500,00	2.300,36			
Investive Gebarung										
SU 33	Summe Einzahlungen investive Gebarung							0,00	0,00	0,00
SU 34	Summe Auszahlungen investive Gebarung							0,00	0,00	0,00
SA2	Saldo (2) Geldfluss aus der Investiven Gebarung (33 - 34)							0,00	0,00	0,00
SA3	Saldo (3) Nettofinanzierungssaldo (Saldo 1 + Saldo 2)							-11.199,64	-13.500,00	2.300,36
Finanzierungstätigkeit										
SU 35	Summe Einzahlungen aus der Finanzierungstätigkeit							0,00	0,00	0,00
SU 36	Summe Auszahlungen aus der Finanzierungstätigkeit							0,00	0,00	0,00
SA4	Saldo (4) Geldfluss aus der Finanzierungstätigkeit (35 - 36)							0,00	0,00	0,00
SA5	Saldo (5) Geldfluss aus der voranschlagswirksamen Gebarung (Saldo 3 + Saldo 4)							-11.199,64	-13.500,00	2.300,36

		MVAG			Ergebnisrechnung			Finanzierungsrechnung		
		EH	FH	VCQU	RA 2023	VA 2023	RA - VA	RA 2023	VA 2023	RA - VA
023	Einwohneramt									
023000	Einwohneramt									
Operative Gebarung										
SU 21 / 31	Summe Erträge / Einzahlungen operative Gebarung				0,00	0,00	0,00	0,00	0,00	0,00
1/023000-400000	Geringwertige Wirtschaftsgüter (GWG)	2221	3221	23	268,74	300,00	-31,26	268,74	300,00	-31,26
1/023000-510000	Geldbezüge für Vertragsbedienstete der Verwaltung	2211	3211	20	29.324,96	29.300,00	24,96	29.324,96	29.300,00	24,96
1/023000-563000	Sonstige Aufwandsentschädigungen	2213	3213	20	310,00	400,00	-90,00	310,00	400,00	-90,00
1/023000-565000	Mehrleistungsvergütungen	2211	3211	20	175,74	100,00	75,74	175,74	100,00	75,74
1/023000-569000	Sonstige Nebengebühren	2211	3211	20	5.557,80	5.600,00	-42,20	5.557,80	5.600,00	-42,20
1/023000-580000	Dienstgeberbeiträge zum Ausgleichsfonds für Familienbeihilfen	2212	3212	20	1.307,30	1.400,00	-92,70	1.307,30	1.400,00	-92,70
1/023000-582000	Sonstige Dienstgeberbeiträge zur sozialen Sicherheit	2212	3212	20	7.475,39	7.500,00	-24,61	7.475,39	7.500,00	-24,61
1/023000-724000	Reisegebühren	2225	3225	24	238,27	500,00	-261,73	238,27	500,00	-261,73
SU 22 / 32	Summe Aufwendungen / Auszahlungen operative Gebarung				44.658,20	45.100,00	-441,80	44.658,20	45.100,00	-441,80
SA 0 / SA 1	(0) Nettoergebnis (21 - 22) / (1) Geldfluss operative Gebarung (31 - 32)				-44.658,20	-45.100,00	441,80	-44.658,20	-45.100,00	441,80
SU 23	Summe Haushaltsrücklagen				0,00	0,00	0,00	0,00	0,00	0,00
SA00	Nettoergebnis nach Zuw./Entn. Haushaltsrücklagen (Saldo 0 +/- SU23)				-44.658,20	-45.100,00	441,80			
Investive Gebarung										
SU 33	Summe Einzahlungen investive Gebarung							0,00	0,00	0,00
SU 34	Summe Auszahlungen investive Gebarung							0,00	0,00	0,00
SA2	Saldo (2) Geldfluss aus der Investiven Gebarung (33 - 34)							0,00	0,00	0,00
SA3	Saldo (3) Nettofinanzierungssaldo (Saldo 1 + Saldo 2)							-44.658,20	-45.100,00	441,80
Finanzierungstätigkeit										
SU 35	Summe Einzahlungen aus der Finanzierungstätigkeit							0,00	0,00	0,00
SU 36	Summe Auszahlungen aus der Finanzierungstätigkeit							0,00	0,00	0,00
SA4	Saldo (4) Geldfluss aus der Finanzierungstätigkeit (35 - 36)							0,00	0,00	0,00
SA5	Saldo (5) Geldfluss aus der voranschlagswirksamen Gebarung (Saldo 3 + Saldo 4)							-44.658,20	-45.100,00	441,80
024	Wahlamt									
024000	Wahlamt									
Operative Gebarung										
2/024000+816000	Kostenbeiträge (Kostenersätze) für sonstige Leistungen	2114	3114	13	8.258,45	7.000,00	1.258,45	8.258,45	7.000,00	1.258,45
SU 21 / 31	Summe Erträge / Einzahlungen operative Gebarung				8.258,45	7.000,00	1.258,45	8.258,45	7.000,00	1.258,45
1/024000-400000	Geringwertige Wirtschaftsgüter (GWG)	2221	3221	23	89,77		89,77	89,77		89,77
1/024000-456000	Schreib-, Zeichen- und sonstige Büromittel	2221	3221	23	1.665,60	500,00	1.165,60	1.665,60	500,00	1.165,60

		MVAG			Ergebnisrechnung			Finanzierungsrechnung		
		EH	FH	VCQU	RA 2023	VA 2023	RA - VA	RA 2023	VA 2023	RA - VA
1/024000-630000	Postdienste	2222	3222	24	4.315,00	6.000,00	-1.685,00	4.416,79	6.000,00	-1.583,21
1/024000-680000	Planmäßige Abschreibung	2226			332,64	300,00	32,64			
1/024000-728000	Entgelte für sonstige Leistungen	2225	3225	24	7.316,47	7.300,00	16,47	7.316,47	7.300,00	16,47
SU 22 / 32	Summe Aufwendungen / Auszahlungen operative Gebarung				13.719,48	14.100,00	-380,52	13.488,63	13.800,00	-311,37
SA 0 / SA 1	(0) Nettoergebnis (21 - 22) / (1) Geldfluss operative Gebarung (31 - 32)				-5.461,03	-7.100,00	1.638,97	-5.230,18	-6.800,00	1.569,82
SU 23	Summe Haushaltsrücklagen				0,00	0,00	0,00	0,00	0,00	0,00
SA00	Nettoergebnis nach Zuw./Entn. Haushaltsrücklagen (Saldo 0 +/- SU23)				-5.461,03	-7.100,00	1.638,97			
Investive Gebarung										
SU 33	Summe Einzahlungen investive Gebarung							0,00	0,00	0,00
SU 34	Summe Auszahlungen investive Gebarung							0,00	0,00	0,00
SA2	Saldo (2) Geldfluss aus der Investiven Gebarung (33 - 34)							0,00	0,00	0,00
SA3	Saldo (3) Nettofinanzierungssaldo (Saldo 1 + Saldo 2)							-5.230,18	-6.800,00	1.569,82
Finanzierungstätigkeit										
SU 35	Summe Einzahlungen aus der Finanzierungstätigkeit							0,00	0,00	0,00
SU 36	Summe Auszahlungen aus der Finanzierungstätigkeit							0,00	0,00	0,00
SA4	Saldo (4) Geldfluss aus der Finanzierungstätigkeit (35 - 36)							0,00	0,00	0,00
SA5	Saldo (5) Geldfluss aus der voranschlagswirksamen Gebarung (Saldo 3 + Saldo 4)							-5.230,18	-6.800,00	1.569,82
03 Bauverwaltung										
030 Bauamt										
030000 Bauamt										
Operative Gebarung										
2/030000+860000	Transfers von Bund, Bundesfonds und Bundeskammern	2121	3121	15	500,36	500,00	0,36	500,36	500,00	0,36
SU 21 / 31	Summe Erträge / Einzahlungen operative Gebarung				500,36	500,00	0,36	500,36	500,00	0,36
1/030000-510000	Geldbezüge für Vertragsbedienstete der Verwaltung	2211	3211	20	126.991,76	130.400,00	-3.408,24	126.991,76	130.400,00	-3.408,24
1/030000-563000	Sonstige Aufwandsentschädigungen	2213	3213	20	1.425,78	1.500,00	-74,22	1.425,78	1.500,00	-74,22
1/030000-565000	Mehrleistungsvergütungen	2211	3211	20	5.668,83	6.100,00	-431,17	5.668,83	6.100,00	-431,17
1/030000-569000	Sonstige Nebengebühren	2211	3211	20	18.143,13	19.000,00	-856,87	18.143,13	19.000,00	-856,87
1/030000-580000	Dienstgeberbeiträge zum Ausgleichsfonds für Familienbeihilfen	2212	3212	20	5.616,78	6.100,00	-483,22	5.616,78	6.100,00	-483,22
1/030000-582000	Sonstige Dienstgeberbeiträge zur sozialen Sicherheit	2212	3212	20	32.120,47	33.100,00	-979,53	32.120,47	33.100,00	-979,53
1/030000-724000	Reisegebühren	2225	3225	24	349,22	100,00	249,22	349,22	100,00	249,22
1/030000-728000	Entgelte für sonstige Leistungen	2225	3225	24	19,20		19,20	19,20		19,20
SU 22 / 32	Summe Aufwendungen / Auszahlungen operative Gebarung				190.335,17	196.300,00	-5.964,83	190.335,17	196.300,00	-5.964,83
SA 0 / SA 1	(0) Nettoergebnis (21 - 22) / (1) Geldfluss operative Gebarung (31 - 32)				-189.834,81	-195.800,00	5.965,19	-189.834,81	-195.800,00	5.965,19

	MVAG	MVAG	VCQU	Ergebnisrechnung			Finanzierungsrechnung							
				EH	FH		RA 2023	VA 2023	RA - VA	RA 2023	VA 2023	RA - VA		
2/030000+894101				2301			5.949,41			5.949,41				
1/030000-794101				2401			40,69	2.500,00		2.459,31				
SU 23				Summe Haushaltsrücklagen			5.908,72	-2.500,00		8.408,72	0,00	0,00		0,00
SA00				Nettoergebnis nach Zuw./Entn. Haushaltsrücklagen (Saldo 0 +/- SU23)			-183.926,09	-198.300,00		14.373,91				
Investive Gebarung														
SU 33				Summe Einzahlungen investive Gebarung						0,00	0,00		0,00	0,00
SU 34				Summe Auszahlungen investive Gebarung						0,00	0,00		0,00	0,00
SA2				Saldo (2) Geldfluss aus der Investiven Gebarung (33 – 34)						0,00	0,00		0,00	0,00
SA3				Saldo (3) Nettofinanzierungssaldo (Saldo 1 + Saldo 2)						-189.834,81	-195.800,00		5.965,19	5.965,19
Finanzierungstätigkeit														
SU 35				Summe Einzahlungen aus der Finanzierungstätigkeit						0,00	0,00		0,00	0,00
SU 36				Summe Auszahlungen aus der Finanzierungstätigkeit						0,00	0,00		0,00	0,00
SA4				Saldo (4) Geldfluss aus der Finanzierungstätigkeit (35 – 36)						0,00	0,00		0,00	0,00
SA5				Saldo (5) Geldfluss aus der voranschlagswirksamen Gebarung (Saldo 3 + Saldo 4)						-189.834,81	-195.800,00		5.965,19	5.965,19
031				Amt für Raumordnung und Raumplanung										
031000				Amt für Raumordnung und Raumplanung										
Operative Gebarung														
2/031000+861000				2121	3121	15		5.300,00		-5.300,00		5.300,00		-5.300,00
				Landeskammern										
SU 21 / 31				Summe Erträge / Einzahlungen operative Gebarung			0,00	5.300,00		-5.300,00	0,00	5.300,00		-5.300,00
1/031000-680000				2226			3.984,27	3.600,00		384,27				
1/031000-700000				2223	3223	24	4.065,00	4.000,00		65,00	4.065,00	4.000,00		65,00
1/031000-728000				2225	3225	24	12.862,16	20.000,00		-7.137,84	12.832,16	20.000,00		-7.167,84
1/031000-728100				2225	3225	24	587,71	500,00		87,71	587,71	500,00		87,71
1/031000-757000				2234	3234	27	3.455,00	12.200,00		-8.745,00	3.455,00	12.200,00		-8.745,00
				Projektbegleitung										
SU 22 / 32				Summe Aufwendungen / Auszahlungen operative Gebarung			24.954,14	40.300,00		-15.345,86	20.939,87	36.700,00		-15.760,13
SA 0 / SA 1				(0) Nettoergebnis (21 - 22) / (1) Geldfluss operative Gebarung (31 – 32)			-24.954,14	-35.000,00		10.045,86	-20.939,87	-31.400,00		10.460,13
SU 23				Summe Haushaltsrücklagen			0,00	0,00		0,00	0,00		0,00	0,00
SA00				Nettoergebnis nach Zuw./Entn. Haushaltsrücklagen (Saldo 0 +/- SU23)			-24.954,14	-35.000,00		10.045,86				
Investive Gebarung														
SU 33				Summe Einzahlungen investive Gebarung						0,00	0,00		0,00	0,00
1/031000-070000					3411	2 42					13.572,76	40.000,00		-26.427,24
				Aktivierungsfähige Rechte (immaterielle Vermögenswerte)										
SU 34				Summe Auszahlungen investive Gebarung						13.572,76	40.000,00		-26.427,24	-26.427,24
SA2				Saldo (2) Geldfluss aus der Investiven Gebarung (33 – 34)						-13.572,76	-40.000,00		26.427,24	26.427,24
SA3				Saldo (3) Nettofinanzierungssaldo (Saldo 1 + Saldo 2)						-34.512,63	-71.400,00		36.887,37	36.887,37

	MVAG EH	MVAG FH	VCQU	Ergebnisrechnung			Finanzierungsrechnung		
				RA 2023	VA 2023	RA - VA	RA 2023	VA 2023	RA - VA
Finanzierungstätigkeit									
SU 35							0,00	0,00	0,00
SU 36							0,00	0,00	0,00
SA4							0,00	0,00	0,00
SA5							-34.512,63	-71.400,00	36.887,37
06 Sonstige Maßnahmen									
060									
060000									
Operative Gebarung									
SU 21 / 31				0,00	0,00	0,00	0,00	0,00	0,00
1/060000-726000		2225	3225	24	27.215,97	29.700,00	-2.484,03	27.215,97	29.700,00
1/060000-757000		2234	3234	27	15.430,00	17.300,00	-1.870,00	15.430,00	17.300,00
SU 22 / 32					42.645,97	47.000,00	-4.354,03	42.645,97	47.000,00
SA 0 / SA 1					-42.645,97	-47.000,00	4.354,03	-42.645,97	-47.000,00
SU 23					0,00	0,00	0,00	0,00	0,00
SA00					-42.645,97	-47.000,00	4.354,03		
Investive Gebarung									
SU 33							0,00	0,00	0,00
SU 34							0,00	0,00	0,00
SA2							0,00	0,00	0,00
SA3							-42.645,97	-47.000,00	4.354,03
Finanzierungstätigkeit									
SU 35							0,00	0,00	0,00
SU 36							0,00	0,00	0,00
SA4							0,00	0,00	0,00
SA5							-42.645,97	-47.000,00	4.354,03
061 Sonstige Subventionen									
061000									
Operative Gebarung									
SU 21 / 31				0,00	0,00	0,00	0,00	0,00	0,00
1/061000-757000		2234	3234	27	11.779,99	14.500,00	-2.720,01	11.779,99	14.500,00
SU 22 / 32					11.779,99	14.500,00	-2.720,01	11.779,99	14.500,00
SA 0 / SA 1					-11.779,99	-14.500,00	2.720,01	-11.779,99	-14.500,00
SU 23					0,00	0,00	0,00	0,00	0,00

		MVAG	MVAG	VCQU	Ergebnisrechnung			Finanzierungsrechnung		
		EH	FH		RA 2023	VA 2023	RA - VA	RA 2023	VA 2023	RA - VA
SA00	Nettoergebnis nach Zuw./Entn. Haushaltsrücklagen (Saldo 0 +/- SU23)				-11.779,99	-14.500,00	2.720,01			
Investive Gebarung										
SU 33	Summe Einzahlungen investive Gebarung							0,00	0,00	0,00
SU 34	Summe Auszahlungen investive Gebarung							0,00	0,00	0,00
SA2	Saldo (2) Geldfluss aus der Investiven Gebarung (33 – 34)							0,00	0,00	0,00
SA3	Saldo (3) Nettofinanzierungssaldo (Saldo 1 + Saldo 2)							-11.779,99	-14.500,00	2.720,01
Finanzierungstätigkeit										
SU 35	Summe Einzahlungen aus der Finanzierungstätigkeit							0,00	0,00	0,00
SU 36	Summe Auszahlungen aus der Finanzierungstätigkeit							0,00	0,00	0,00
SA4	Saldo (4) Geldfluss aus der Finanzierungstätigkeit (35 – 36)							0,00	0,00	0,00
SA5	Saldo (5) Geldfluss aus der voranschlagswirksamen Gebarung (Saldo 3 + Saldo 4)							-11.779,99	-14.500,00	2.720,01
062	Ehrungen und Auszeichnungen									
062000	Ehrungen und Auszeichnungen									
Operative Gebarung										
SU 21 / 31	Summe Erträge / Einzahlungen operative Gebarung				0,00	0,00	0,00	0,00	0,00	0,00
1/062000-728000	Entgelte für sonstige Leistungen	2225	3225	24	7.568,52	6.000,00	1.568,52	7.868,52	6.000,00	1.868,52
SU 22 / 32	Summe Aufwendungen / Auszahlungen operative Gebarung				7.568,52	6.000,00	1.568,52	7.868,52	6.000,00	1.868,52
SA 0 / SA 1	(0) Nettoergebnis (21 - 22) / (1) Geldfluss operative Gebarung (31 – 32)				-7.568,52	-6.000,00	-1.568,52	-7.868,52	-6.000,00	-1.868,52
SU 23	Summe Haushaltsrücklagen				0,00	0,00	0,00	0,00	0,00	0,00
SA00	Nettoergebnis nach Zuw./Entn. Haushaltsrücklagen (Saldo 0 +/- SU23)				-7.568,52	-6.000,00	-1.568,52			
Investive Gebarung										
SU 33	Summe Einzahlungen investive Gebarung							0,00	0,00	0,00
SU 34	Summe Auszahlungen investive Gebarung							0,00	0,00	0,00
SA2	Saldo (2) Geldfluss aus der Investiven Gebarung (33 – 34)							0,00	0,00	0,00
SA3	Saldo (3) Nettofinanzierungssaldo (Saldo 1 + Saldo 2)							-7.868,52	-6.000,00	-1.868,52
Finanzierungstätigkeit										
SU 35	Summe Einzahlungen aus der Finanzierungstätigkeit							0,00	0,00	0,00
SU 36	Summe Auszahlungen aus der Finanzierungstätigkeit							0,00	0,00	0,00
SA4	Saldo (4) Geldfluss aus der Finanzierungstätigkeit (35 – 36)							0,00	0,00	0,00
SA5	Saldo (5) Geldfluss aus der voranschlagswirksamen Gebarung (Saldo 3 + Saldo 4)							-7.868,52	-6.000,00	-1.868,52
063	Städtekontakte und Partnerschaften									
063000	Städtekontakte und Partnerschaften									
Operative Gebarung										
SU 21 / 31	Summe Erträge / Einzahlungen operative Gebarung				0,00	0,00	0,00	0,00	0,00	0,00

	MVAG	MVAG	VCQU	Ergebnisrechnung			Finanzierungsrechnung				
				EH	FH		RA 2023	VA 2023	RA - VA		
1/063000-728000	Städtepartnerschaft Stara Pazova	2225	3225	24		500,00	-500,00		500,00	-500,00	
SU 22 / 32	Summe Aufwendungen / Auszahlungen operative Gebarung				0,00	500,00	-500,00		0,00	500,00	-500,00
SA 0 / SA 1	(0) Nettoergebnis (21 - 22) / (1) Geldfluss operative Gebarung (31 - 32)				0,00	-500,00	500,00		0,00	-500,00	500,00
SU 23	Summe Haushaltsrücklagen				0,00	0,00	0,00		0,00	0,00	0,00
SA00	Nettoergebnis nach Zuw./Entn. Haushaltsrücklagen (Saldo 0 +/- SU23)				0,00	-500,00	500,00				
Investive Gebarung											
SU 33	Summe Einzahlungen investive Gebarung								0,00	0,00	0,00
SU 34	Summe Auszahlungen investive Gebarung								0,00	0,00	0,00
SA2	Saldo (2) Geldfluss aus der Investiven Gebarung (33 - 34)								0,00	0,00	0,00
SA3	Saldo (3) Nettofinanzierungssaldo (Saldo 1 + Saldo 2)								0,00	-500,00	500,00
Finanzierungstätigkeit											
SU 35	Summe Einzahlungen aus der Finanzierungstätigkeit								0,00	0,00	0,00
SU 36	Summe Auszahlungen aus der Finanzierungstätigkeit								0,00	0,00	0,00
SA4	Saldo (4) Geldfluss aus der Finanzierungstätigkeit (35 - 36)								0,00	0,00	0,00
SA5	Saldo (5) Geldfluss aus der voranschlagswirksamen Gebarung (Saldo 3 + Saldo 4)								0,00	-500,00	500,00
09 Personalbetreuung											
090	Bezugsvorschüsse und Darlehen										
090000	Bezugsvorschüsse und Darlehen										
Operative Gebarung											
SU 21 / 31	Summe Erträge / Einzahlungen operative Gebarung				0,00	0,00	0,00		0,00	0,00	0,00
SU 22 / 32	Summe Aufwendungen / Auszahlungen operative Gebarung				0,00	0,00	0,00		0,00	0,00	0,00
SA 0 / SA 1	(0) Nettoergebnis (21 - 22) / (1) Geldfluss operative Gebarung (31 - 32)				0,00	0,00	0,00		0,00	0,00	0,00
SU 23	Summe Haushaltsrücklagen				0,00	0,00	0,00		0,00	0,00	0,00
SA00	Nettoergebnis nach Zuw./Entn. Haushaltsrücklagen (Saldo 0 +/- SU23)				0,00	0,00	0,00				
Investive Gebarung											
2/090000+273000	Bezugsvorschüsse an private Haushalte		3325	53					1.200,00	1.200,00	
SU 33	Summe Einzahlungen investive Gebarung								1.200,00	1.200,00	0,00
1/090000-273000	Bezugsvorschüsse an private Haushalte		3425	63					2.200,00	2.200,00	
SU 34	Summe Auszahlungen investive Gebarung								2.200,00	2.200,00	0,00
SA2	Saldo (2) Geldfluss aus der Investiven Gebarung (33 - 34)								-1.000,00	-1.000,00	0,00
SA3	Saldo (3) Nettofinanzierungssaldo (Saldo 1 + Saldo 2)								-1.000,00	-1.000,00	0,00
Finanzierungstätigkeit											
SU 35	Summe Einzahlungen aus der Finanzierungstätigkeit								0,00	0,00	0,00
SU 36	Summe Auszahlungen aus der Finanzierungstätigkeit								0,00	0,00	0,00
SA4	Saldo (4) Geldfluss aus der Finanzierungstätigkeit (35 - 36)								0,00	0,00	0,00

	MVAG EH	MVAG FH	VCQU	Ergebnisrechnung			Finanzierungsrechnung			
				RA 2023	VA 2023	RA - VA	RA 2023	VA 2023	RA - VA	
SA5	Saldo (5) Geldfluss aus der voranschlagswirksamen Gebarung (Saldo 3 + Saldo 4)						-1.000,00	-1.000,00	0,00	
091	Personalausbildung und Personalfortbildung									
091000	Personalausbildung und Personalfortbildung									
Operative Gebarung										
SU 21 / 31	Summe Erträge / Einzahlungen operative Gebarung			0,00	0,00	0,00	0,00	0,00	0,00	
1/091000-728000	Schulungen der Bediensteten	2225	3225	24	22.901,20	20.000,00	2.901,20	23.033,30	20.000,00	3.033,30
SU 22 / 32	Summe Aufwendungen / Auszahlungen operative Gebarung			22.901,20	20.000,00	2.901,20	23.033,30	20.000,00	3.033,30	
SA 0 / SA 1	(0) Nettoergebnis (21 - 22) / (1) Geldfluss operative Gebarung (31 - 32)			-22.901,20	-20.000,00	-2.901,20	-23.033,30	-20.000,00	-3.033,30	
SU 23	Summe Haushaltsrücklagen			0,00	0,00	0,00	0,00	0,00	0,00	
SA00	Nettoergebnis nach Zuw./Entn. Haushaltsrücklagen (Saldo 0 +/- SU23)			-22.901,20	-20.000,00	-2.901,20				
Investive Gebarung										
SU 33	Summe Einzahlungen investive Gebarung						0,00	0,00	0,00	
SU 34	Summe Auszahlungen investive Gebarung						0,00	0,00	0,00	
SA2	Saldo (2) Geldfluss aus der Investiven Gebarung (33 - 34)						0,00	0,00	0,00	
SA3	Saldo (3) Nettofinanzierungssaldo (Saldo 1 + Saldo 2)						-23.033,30	-20.000,00	-3.033,30	
Finanzierungstätigkeit										
SU 35	Summe Einzahlungen aus der Finanzierungstätigkeit						0,00	0,00	0,00	
SU 36	Summe Auszahlungen aus der Finanzierungstätigkeit						0,00	0,00	0,00	
SA4	Saldo (4) Geldfluss aus der Finanzierungstätigkeit (35 - 36)						0,00	0,00	0,00	
SA5	Saldo (5) Geldfluss aus der voranschlagswirksamen Gebarung (Saldo 3 + Saldo 4)						-23.033,30	-20.000,00	-3.033,30	
094	Gemeinschaftspflege									
094000	Gemeinschaftspflege									
Operative Gebarung										
SU 21 / 31	Summe Erträge / Einzahlungen operative Gebarung			0,00	0,00	0,00	0,00	0,00	0,00	
1/094000-728000	Betriebsausflüge	2225	3225	24	4.507,80	4.500,00	7,80	4.507,80	4.500,00	7,80
SU 22 / 32	Summe Aufwendungen / Auszahlungen operative Gebarung			4.507,80	4.500,00	7,80	4.507,80	4.500,00	7,80	
SA 0 / SA 1	(0) Nettoergebnis (21 - 22) / (1) Geldfluss operative Gebarung (31 - 32)			-4.507,80	-4.500,00	-7,80	-4.507,80	-4.500,00	-7,80	
SU 23	Summe Haushaltsrücklagen			0,00	0,00	0,00	0,00	0,00	0,00	
SA00	Nettoergebnis nach Zuw./Entn. Haushaltsrücklagen (Saldo 0 +/- SU23)			-4.507,80	-4.500,00	-7,80				
Investive Gebarung										
SU 33	Summe Einzahlungen investive Gebarung						0,00	0,00	0,00	
SU 34	Summe Auszahlungen investive Gebarung						0,00	0,00	0,00	
SA2	Saldo (2) Geldfluss aus der Investiven Gebarung (33 - 34)						0,00	0,00	0,00	
SA3	Saldo (3) Nettofinanzierungssaldo (Saldo 1 + Saldo 2)						-4.507,80	-4.500,00	-7,80	

		MVAG	MVAG	VCQU	Ergebnisrechnung			Finanzierungsrechnung		
		EH	FH		RA 2023	VA 2023	RA - VA	RA 2023	VA 2023	RA - VA
Finanzierungstätigkeit										
SU 35	Summe Einzahlungen aus der Finanzierungstätigkeit							0,00	0,00	0,00
SU 36	Summe Auszahlungen aus der Finanzierungstätigkeit							0,00	0,00	0,00
SA4	Saldo (4) Geldfluss aus der Finanzierungstätigkeit (35 – 36)							0,00	0,00	0,00
SA5	Saldo (5) Geldfluss aus der voranschlagswirksamen Gebarung (Saldo 3 + Saldo 4)							-4.507,80	-4.500,00	-7,80
099 Sonstige Einrichtungen und Maßnahmen										
099000 Sonstige Einrichtungen und Maßnahmen										
Operative Gebarung										
SU 21 / 31	Summe Erträge / Einzahlungen operative Gebarung				0,00	0,00	0,00	0,00	0,00	0,00
1/099000-728000	Entgelte für sonstige Leistungen	2225	3225	24	11.587,42	11.200,00	387,42	11.587,42	11.200,00	387,42
SU 22 / 32	Summe Aufwendungen / Auszahlungen operative Gebarung				11.587,42	11.200,00	387,42	11.587,42	11.200,00	387,42
SA 0 / SA 1	(0) Nettoergebnis (21 - 22) / (1) Geldfluss operative Gebarung (31 – 32)				-11.587,42	-11.200,00	-387,42	-11.587,42	-11.200,00	-387,42
SU 23	Summe Haushaltsrücklagen				0,00	0,00	0,00	0,00	0,00	0,00
SA00	Nettoergebnis nach Zuw./Entn. Haushaltsrücklagen (Saldo 0 +/- SU23)				-11.587,42	-11.200,00	-387,42			
Investive Gebarung										
SU 33	Summe Einzahlungen investive Gebarung							0,00	0,00	0,00
SU 34	Summe Auszahlungen investive Gebarung							0,00	0,00	0,00
SA2	Saldo (2) Geldfluss aus der Investiven Gebarung (33 – 34)							0,00	0,00	0,00
SA3	Saldo (3) Nettofinanzierungssaldo (Saldo 1 + Saldo 2)							-11.587,42	-11.200,00	-387,42
Finanzierungstätigkeit										
SU 35	Summe Einzahlungen aus der Finanzierungstätigkeit							0,00	0,00	0,00
SU 36	Summe Auszahlungen aus der Finanzierungstätigkeit							0,00	0,00	0,00
SA4	Saldo (4) Geldfluss aus der Finanzierungstätigkeit (35 – 36)							0,00	0,00	0,00
SA5	Saldo (5) Geldfluss aus der voranschlagswirksamen Gebarung (Saldo 3 + Saldo 4)							-11.587,42	-11.200,00	-387,42

		MVAG	MVAG	VCQU	Ergebnisrechnung			Finanzierungsrechnung		
		EH	FH		RA 2023	VA 2023	RA - VA	RA 2023	VA 2023	RA - VA
1 Öffentliche Ordnung und Sicherheit										
13	Sonderpolizei									
131	Bau- und Feuerpolizei									
131000	Bau- und Feuerpolizei									
Operative Gebarung										
2/131000+808000	Verkauf von Hausnummerntafeln	2116	3116	16		200,00	-200,00		200,00	-200,00
2/131000+816000	Kostenbeiträge (Kostenersätze) für sonstige Leistungen	2114	3114	13	23.856,00	25.000,00	-1.144,00	23.304,72	25.000,00	-1.695,28
SU 21 / 31	Summe Erträge / Einzahlungen operative Gebarung				23.856,00	25.200,00	-1.344,00	23.304,72	25.200,00	-1.895,28
1/131000-400000	Geringwertige Wirtschaftsgüter (GWG)	2221	3221	23		300,00	-300,00		300,00	-300,00
1/131000-413000	Hausnummerntafeln	2221	3221	23	97,93	200,00	-102,07		200,00	-200,00
1/131000-640000	Rechts- und Beratungsaufwand	2222	3222	24	32.346,00	46.000,00	-13.654,00	32.346,00	46.000,00	-13.654,00
SU 22 / 32	Summe Aufwendungen / Auszahlungen operative Gebarung				32.443,93	46.500,00	-14.056,07	32.346,00	46.500,00	-14.154,00
SA 0 / SA 1	(0) Nettoergebnis (21 - 22) / (1) Geldfluss operative Gebarung (31 - 32)				-8.587,93	-21.300,00	12.712,07	-9.041,28	-21.300,00	12.258,72
SU 23	Summe Haushaltsrücklagen				0,00	0,00	0,00	0,00	0,00	0,00
SA00	Nettoergebnis nach Zuw./Entn. Haushaltsrücklagen (Saldo 0 +/- SU23)				-8.587,93	-21.300,00	12.712,07			
Investive Gebarung										
SU 33	Summe Einzahlungen investive Gebarung							0,00	0,00	0,00
SU 34	Summe Auszahlungen investive Gebarung							0,00	0,00	0,00
SA2	Saldo (2) Geldfluss aus der Investiven Gebarung (33 - 34)							0,00	0,00	0,00
SA3	Saldo (3) Nettofinanzierungssaldo (Saldo 1 + Saldo 2)							-9.041,28	-21.300,00	12.258,72
Finanzierungstätigkeit										
SU 35	Summe Einzahlungen aus der Finanzierungstätigkeit							0,00	0,00	0,00
SU 36	Summe Auszahlungen aus der Finanzierungstätigkeit							0,00	0,00	0,00
SA4	Saldo (4) Geldfluss aus der Finanzierungstätigkeit (35 - 36)							0,00	0,00	0,00
SA5	Saldo (5) Geldfluss aus der voranschlagswirksamen Gebarung (Saldo 3 + Saldo 4)							-9.041,28	-21.300,00	12.258,72
132	Gesundheitspolizei									
132000	Gesundheitspolizei									
Operative Gebarung										
SU 21 / 31	Summe Erträge / Einzahlungen operative Gebarung				0,00	0,00	0,00	0,00	0,00	0,00
1/132000-728000	Gebühr für Totenbeschau	2225	3225	24	1.824,50	2.800,00	-975,50	1.824,50	2.800,00	-975,50
SU 22 / 32	Summe Aufwendungen / Auszahlungen operative Gebarung				1.824,50	2.800,00	-975,50	1.824,50	2.800,00	-975,50
SA 0 / SA 1	(0) Nettoergebnis (21 - 22) / (1) Geldfluss operative Gebarung (31 - 32)				-1.824,50	-2.800,00	975,50	-1.824,50	-2.800,00	975,50
SU 23	Summe Haushaltsrücklagen				0,00	0,00	0,00	0,00	0,00	0,00
SA00	Nettoergebnis nach Zuw./Entn. Haushaltsrücklagen (Saldo 0 +/- SU23)				-1.824,50	-2.800,00	975,50			

	MVAG	MVAG	VCQU	Ergebnisrechnung			Finanzierungsrechnung			
				EH	FH		RA 2023	VA 2023	RA - VA	RA 2023
Investive Gebarung										
SU 33								0,00	0,00	0,00
SU 34								0,00	0,00	0,00
SA2								0,00	0,00	0,00
SA3								-1.824,50	-2.800,00	975,50
Finanzierungstätigkeit										
SU 35								0,00	0,00	0,00
SU 36								0,00	0,00	0,00
SA4								0,00	0,00	0,00
SA5								-1.824,50	-2.800,00	975,50
133										
133000										
Operative Gebarung										
2/133000+808000	Erlöse für Hundemarken	2116	3116	16	140,40	100,00	40,40	140,40	100,00	40,40
SU 21 / 31	Summe Erträge / Einzahlungen operative Gebarung				140,40	100,00	40,40	140,40	100,00	40,40
SU 22 / 32	Summe Aufwendungen / Auszahlungen operative Gebarung				0,00	0,00	0,00	0,00	0,00	0,00
SA 0 / SA 1	(0) Nettoergebnis (21 - 22) / (1) Geldfluss operative Gebarung (31 - 32)				140,40	100,00	40,40	140,40	100,00	40,40
SU 23	Summe Haushaltsrücklagen				0,00	0,00	0,00	0,00	0,00	0,00
SA00	Nettoergebnis nach Zuw./Entn. Haushaltsrücklagen (Saldo 0 +/- SU23)				140,40	100,00	40,40			
Investive Gebarung										
SU 33	Summe Einzahlungen investive Gebarung							0,00	0,00	0,00
SU 34	Summe Auszahlungen investive Gebarung							0,00	0,00	0,00
SA2	Saldo (2) Geldfluss aus der Investiven Gebarung (33 - 34)							0,00	0,00	0,00
SA3	Saldo (3) Nettofinanzierungssaldo (Saldo 1 + Saldo 2)							140,40	100,00	40,40
Finanzierungstätigkeit										
SU 35	Summe Einzahlungen aus der Finanzierungstätigkeit							0,00	0,00	0,00
SU 36	Summe Auszahlungen aus der Finanzierungstätigkeit							0,00	0,00	0,00
SA4	Saldo (4) Geldfluss aus der Finanzierungstätigkeit (35 - 36)							0,00	0,00	0,00
SA5	Saldo (5) Geldfluss aus der voranschlagswirksamen Gebarung (Saldo 3 + Saldo 4)							140,40	100,00	40,40
16	Feuerwehrwesen									
163	Freiwillige Feuerwehren									
163000	Freiwillige Feuerwehren									
Operative Gebarung										
2/163000+812000	Gebühren für sonstige Leistungen	2114	3114	13	17.444,38	14.000,00	3.444,38	18.763,38	14.000,00	4.763,38

		MVAG			Ergebnisrechnung			Finanzierungsrechnung		
		EH	FH	VCQU	RA 2023	VA 2023	RA - VA	RA 2023	VA 2023	RA - VA
2/163000+813000	Erträge aus der Auflösung von Investitionszuschüssen (Kapitaltransfers)	2127			17.736,84	17.700,00	36,84			
SU 21 / 31	Summe Erträge / Einzahlungen operative Gebarung				35.181,22	31.700,00	3.481,22	18.763,38	14.000,00	4.763,38
1/163000-400000	Geringwertige Wirtschaftsgüter (GWG)	2221	3221	23	5.463,27	8.000,00	-2.536,73	5.463,27	8.000,00	-2.536,73
1/163000-452000	Treibstoffe	2221	3221	23	5.167,80	7.000,00	-1.832,20	5.357,92	7.000,00	-1.642,08
1/163000-454000	Reinigungsmittel	2221	3221	23	539,81	700,00	-160,19	539,81	700,00	-160,19
1/163000-456000	Schreib-, Zeichen- und sonstige Büromittel	2221	3221	23	1.096,27	2.400,00	-1.303,73	1.068,05	2.400,00	-1.331,95
1/163000-459000	Sonstige Verbrauchsgüter	2221	3221	23	1.258,14	3.000,00	-1.741,86	1.258,14	3.000,00	-1.741,86
1/163000-600100	Strom	2222	3222	24	19.564,10	48.300,00	-28.735,90	19.564,10	48.300,00	-28.735,90
1/163000-600200	Wärme	2222	3222	24	17.433,10	15.200,00	2.233,10	17.433,10	15.200,00	2.233,10
1/163000-617000	Instandhaltung von Fahrzeugen	2224	3224	24	15.600,85	14.000,00	1.600,85	15.472,09	14.000,00	1.472,09
1/163000-618000	Instandhaltung von sonstigen Anlagen	2224	3224	24		6.800,00	-6.800,00		6.800,00	-6.800,00
1/163000-631000	Telekommunikationsdienste	2222	3222	24	3.316,89	2.000,00	1.316,89	3.299,29	2.000,00	1.299,29
1/163000-670000	Versicherungen	2222	3222	24	7.696,21	7.800,00	-103,79	7.696,21	7.800,00	-103,79
1/163000-680000	Planmäßige Abschreibung	2226			29.641,38	28.800,00	841,38			
1/163000-700000	Miet- und Pachtaufwand	2223	3223	24	184.362,90	183.800,00	562,90	184.548,49	183.800,00	748,49
1/163000-728000	Entgelte für sonstige Leistungen	2225	3225	24	4.701,74	4.300,00	401,74	4.701,74	4.300,00	401,74
1/163000-728010	Wasser	2225	3225	24	928,96	1.100,00	-171,04	928,96	1.100,00	-171,04
1/163000-757000	Transfers an private Organisationen ohne Erwerbszweck	2234	3234	27	16.500,00	16.500,00		16.500,00	16.500,00	
SU 22 / 32	Summe Aufwendungen / Auszahlungen operative Gebarung				313.271,42	349.700,00	-36.428,58	283.831,17	320.900,00	-37.068,83
SA 0 / SA 1	(0) Nettoergebnis (21 - 22) / (1) Geldfluss operative Gebarung (31 - 32)				-278.090,20	-318.000,00	39.909,80	-265.067,79	-306.900,00	41.832,21
SU 23	Summe Haushaltsrücklagen				0,00	0,00	0,00	0,00	0,00	0,00
SA00	Nettoergebnis nach Zuw./Entn. Haushaltsrücklagen (Saldo 0 +/- SU23)				-278.090,20	-318.000,00	39.909,80			
Investive Gebarung										
SU 33	Summe Einzahlungen investive Gebarung							0,00	0,00	0,00
1/163000-020000	Maschinen und maschinelle Anlagen		3414	2 41					5.000,00	-5.000,00
1/163000-042000	Ausrüstung		3415	2 41				9.845,71	8.000,00	1.845,71
SU 34	Summe Auszahlungen investive Gebarung							9.845,71	13.000,00	-3.154,29
SA2	Saldo (2) Geldfluss aus der Investiven Gebarung (33 - 34)							-9.845,71	-13.000,00	3.154,29
SA3	Saldo (3) Nettofinanzierungssaldo (Saldo 1 + Saldo 2)							-274.913,50	-319.900,00	44.986,50
Finanzierungstätigkeit										
SU 35	Summe Einzahlungen aus der Finanzierungstätigkeit							0,00	0,00	0,00
SU 36	Summe Auszahlungen aus der Finanzierungstätigkeit							0,00	0,00	0,00
SA4	Saldo (4) Geldfluss aus der Finanzierungstätigkeit (35 - 36)							0,00	0,00	0,00
SA5	Saldo (5) Geldfluss aus der voranschlagswirksamen Gebarung (Saldo 3 + Saldo 4)							-274.913,50	-319.900,00	44.986,50

	MVAG	MVAG	VCQU	Ergebnisrechnung			Finanzierungsrechnung			
				EH	FH	RA 2023	VA 2023	RA - VA	RA 2023	VA 2023
163001	Ankauf Fahrzeug Feuerwehr									
Operative Gebarung										
SU 21 / 31	Summe Erträge / Einzahlungen operative Gebarung					0,00	0,00	0,00	0,00	0,00
1/163001-680000	Planmäßige Abschreibung	2226		53.754,47	53.800,00	-45,53				
SU 22 / 32	Summe Aufwendungen / Auszahlungen operative Gebarung			53.754,47	53.800,00	-45,53	0,00	0,00	0,00	0,00
SA 0 / SA 1	(0) Nettoergebnis (21 - 22) / (1) Geldfluss operative Gebarung (31 - 32)			-53.754,47	-53.800,00	45,53	0,00	0,00	0,00	0,00
SU 23	Summe Haushaltsrücklagen			0,00	0,00	0,00	0,00	0,00	0,00	0,00
SA00	Nettoergebnis nach Zuw./Entn. Haushaltsrücklagen (Saldo 0 +/- SU23)			-53.754,47	-53.800,00	45,53				
Investive Gebarung										
SU 33	Summe Einzahlungen investive Gebarung						0,00	0,00	0,00	0,00
SU 34	Summe Auszahlungen investive Gebarung						0,00	0,00	0,00	0,00
SA2	Saldo (2) Geldfluss aus der Investiven Gebarung (33 - 34)						0,00	0,00	0,00	0,00
SA3	Saldo (3) Nettofinanzierungssaldo (Saldo 1 + Saldo 2)						0,00	0,00	0,00	0,00
Finanzierungstätigkeit										
SU 35	Summe Einzahlungen aus der Finanzierungstätigkeit						0,00	0,00	0,00	0,00
SU 36	Summe Auszahlungen aus der Finanzierungstätigkeit						0,00	0,00	0,00	0,00
SA4	Saldo (4) Geldfluss aus der Finanzierungstätigkeit (35 - 36)						0,00	0,00	0,00	0,00
SA5	Saldo (5) Geldfluss aus der voranschlagswirksamen Gebarung (Saldo 3 + Saldo 4)						0,00	0,00	0,00	0,00
164	Förderung der Brandbekämpfung und Brandverhütung									
164000	Förderung der Brandbekämpfung und Brandverhütung									
Operative Gebarung										
SU 21 / 31	Summe Erträge / Einzahlungen operative Gebarung					0,00	0,00	0,00	0,00	0,00
1/164000-754000	Transfers an sonstige Träger des öffentlichen Rechts	2231	3231 26	4.380,24	4.500,00	-119,76	4.380,24	4.500,00	-119,76	
SU 22 / 32	Summe Aufwendungen / Auszahlungen operative Gebarung			4.380,24	4.500,00	-119,76	4.380,24	4.500,00	-119,76	
SA 0 / SA 1	(0) Nettoergebnis (21 - 22) / (1) Geldfluss operative Gebarung (31 - 32)			-4.380,24	-4.500,00	119,76	-4.380,24	-4.500,00	119,76	
SU 23	Summe Haushaltsrücklagen			0,00	0,00	0,00	0,00	0,00	0,00	
SA00	Nettoergebnis nach Zuw./Entn. Haushaltsrücklagen (Saldo 0 +/- SU23)			-4.380,24	-4.500,00	119,76				
Investive Gebarung										
SU 33	Summe Einzahlungen investive Gebarung						0,00	0,00	0,00	0,00
SU 34	Summe Auszahlungen investive Gebarung						0,00	0,00	0,00	0,00
SA2	Saldo (2) Geldfluss aus der Investiven Gebarung (33 - 34)						0,00	0,00	0,00	0,00
SA3	Saldo (3) Nettofinanzierungssaldo (Saldo 1 + Saldo 2)						-4.380,24	-4.500,00	119,76	
Finanzierungstätigkeit										
SU 35	Summe Einzahlungen aus der Finanzierungstätigkeit						0,00	0,00	0,00	0,00
SU 36	Summe Auszahlungen aus der Finanzierungstätigkeit						0,00	0,00	0,00	0,00
SA4	Saldo (4) Geldfluss aus der Finanzierungstätigkeit (35 - 36)						0,00	0,00	0,00	0,00

		MVAG			Ergebnisrechnung			Finanzierungsrechnung		
		EH	FH	VCQU	RA 2023	VA 2023	RA - VA	RA 2023	VA 2023	RA - VA
SA5	Saldo (5) Geldfluss aus der voranschlagswirksamen Gebarung (Saldo 3 + Saldo 4)							-4.380,24	-4.500,00	119,76
18	Landesverteidigung									
180	Zivilschutz									
180000	Zivilschutz									
Operative Gebarung										
SU 21 / 31	Summe Erträge / Einzahlungen operative Gebarung				0,00	0,00	0,00	0,00	0,00	0,00
1/180000-400000	Geringwertige Wirtschaftsgüter (GWG)	2221	3221	23	2.561,50	10.000,00	-7.438,50	2.561,50	10.000,00	-7.438,50
1/180000-452000	Treibstoffe	2221	3221	23	262,35		262,35			
1/180000-680000	Planmäßige Abschreibung	2226			137,96		137,96			
1/180000-728000	Entgelte für sonstige Leistungen	2225	3225	24		10.000,00	-10.000,00		10.000,00	-10.000,00
1/180000-757000	Mitgliedsbeitrag Zivilschutzverband	2234	3234	27	1.110,48	1.100,00	10,48	1.110,48	1.100,00	10,48
SU 22 / 32	Summe Aufwendungen / Auszahlungen operative Gebarung				4.072,29	21.100,00	-17.027,71	3.671,98	21.100,00	-17.428,02
SA 0 / SA 1	(0) Nettoergebnis (21 - 22) / (1) Geldfluss operative Gebarung (31 - 32)				-4.072,29	-21.100,00	17.027,71	-3.671,98	-21.100,00	17.428,02
SU 23	Summe Haushaltsrücklagen				0,00	0,00	0,00	0,00	0,00	0,00
SA00	Nettoergebnis nach Zuw./Entn. Haushaltsrücklagen (Saldo 0 +/- SU23)				-4.072,29	-21.100,00	17.027,71			
Investive Gebarung										
SU 33	Summe Einzahlungen investive Gebarung							0,00	0,00	0,00
1/180000-042000	Amts-, Betriebs- und Geschäftsausstattung		3415	2 41				5.518,38	60.000,00	-54.481,62
SU 34	Summe Auszahlungen investive Gebarung							5.518,38	60.000,00	-54.481,62
SA2	Saldo (2) Geldfluss aus der Investiven Gebarung (33 - 34)							-5.518,38	-60.000,00	54.481,62
SA3	Saldo (3) Nettofinanzierungssaldo (Saldo 1 + Saldo 2)							-9.190,36	-81.100,00	71.909,64
Finanzierungstätigkeit										
SU 35	Summe Einzahlungen aus der Finanzierungstätigkeit							0,00	0,00	0,00
SU 36	Summe Auszahlungen aus der Finanzierungstätigkeit							0,00	0,00	0,00
SA4	Saldo (4) Geldfluss aus der Finanzierungstätigkeit (35 - 36)							0,00	0,00	0,00
SA5	Saldo (5) Geldfluss aus der voranschlagswirksamen Gebarung (Saldo 3 + Saldo 4)							-9.190,36	-81.100,00	71.909,64

		MVAG	MVAG	VCQU	Ergebnisrechnung			Finanzierungsrechnung		
		EH	FH		RA 2023	VA 2023	RA - VA	RA 2023	VA 2023	RA - VA
2 Unterricht, Erziehung, Sport und Wissenschaft										
21	Allgemeinbildender Unterricht									
210	Allgemeinbildende Pflichtschulen, gemeinsame Kosten									
210000	Allgemeinbildende Pflichtschulen									
Operative Gebarung										
SU 21 / 31	Summe Erträge / Einzahlungen operative Gebarung				0,00	0,00	0,00	0,00	0,00	0,00
1/210000-752000	Schulgemeindenverbandsumlagen	2231	3231	26	340.622,45	360.000,00	-19.377,55	343.986,78	360.000,00	-16.013,22
SU 22 / 32	Summe Aufwendungen / Auszahlungen operative Gebarung				340.622,45	360.000,00	-19.377,55	343.986,78	360.000,00	-16.013,22
SA 0 / SA 1	(0) Nettoergebnis (21 - 22) / (1) Geldfluss operative Gebarung (31 - 32)				-340.622,45	-360.000,00	19.377,55	-343.986,78	-360.000,00	16.013,22
SU 23	Summe Haushaltsrücklagen				0,00	0,00	0,00	0,00	0,00	0,00
SA00	Nettoergebnis nach Zuw./Entn. Haushaltsrücklagen (Saldo 0 +/- SU23)				-340.622,45	-360.000,00	19.377,55			
Investive Gebarung										
SU 33	Summe Einzahlungen investive Gebarung							0,00	0,00	0,00
SU 34	Summe Auszahlungen investive Gebarung							0,00	0,00	0,00
SA2	Saldo (2) Geldfluss aus der Investiven Gebarung (33 - 34)							0,00	0,00	0,00
SA3	Saldo (3) Nettofinanzierungssaldo (Saldo 1 + Saldo 2)							-343.986,78	-360.000,00	16.013,22
Finanzierungstätigkeit										
SU 35	Summe Einzahlungen aus der Finanzierungstätigkeit							0,00	0,00	0,00
SU 36	Summe Auszahlungen aus der Finanzierungstätigkeit							0,00	0,00	0,00
SA4	Saldo (4) Geldfluss aus der Finanzierungstätigkeit (35 - 36)							0,00	0,00	0,00
SA5	Saldo (5) Geldfluss aus der voranschlagswirksamen Gebarung (Saldo 3 + Saldo 4)							-343.986,78	-360.000,00	16.013,22
211	Volksschulen									
211000	Volksschulen									
Operative Gebarung										
2/211000+813000	Erträge aus der Auflösung von Investitionszuschüssen (Kapitaltransfers)			2127	2.300,00	2.300,00				
SU 21 / 31	Summe Erträge / Einzahlungen operative Gebarung				2.300,00	2.300,00	0,00	0,00	0,00	0,00
1/211000-400000	Geringwertige Wirtschaftsgüter (GWG)	2221	3221	23	1.060,01	2.000,00	-939,99	1.060,01	2.000,00	-939,99
1/211000-454000	Reinigungsmittel	2221	3221	23	6.662,91	6.400,00	262,91	6.662,91	6.400,00	262,91
1/211000-456000	Schreib-, Zeichen- und sonstige Büromittel	2221	3221	23	9.887,76	9.000,00	887,76	8.713,94	9.000,00	-286,06
1/211000-457000	Druckwerke	2221	3221	23	683,15	1.000,00	-316,85	683,15	1.000,00	-316,85
1/211000-459000	sonstige Verbrauchsgüter	2221	3221	23	365,80	500,00	-134,20	365,80	500,00	-134,20
1/211000-459200	Unterrichtsmaterial	2221	3221	23	75,61	4.600,00	-4.524,39	75,61	4.600,00	-4.524,39
1/211000-510000	Geldbezüge für Vertragsbedienstete der Verwaltung	2211	3211	20	15.883,26	15.900,00	-16,74	15.883,26	15.900,00	-16,74

		MVAG			Ergebnisrechnung			Finanzierungsrechnung		
		EH	FH	VCQU	RA 2023	VA 2023	RA - VA	RA 2023	VA 2023	RA - VA
1/211000-511000	Geldbezüge für Vertragsbedienstete in handwerklicher Verwendung	2211	3211	20	57.028,64	59.900,00	-2.871,36	57.028,64	59.900,00	-2.871,36
1/211000-563000	Sonstige Aufwandsentschädigungen	2213	3213	20	839,95	900,00	-60,05	839,95	900,00	-60,05
1/211000-565000	Mehrleistungsvergütungen	2211	3211	20	8.179,30	8.600,00	-420,70	8.179,30	8.600,00	-420,70
1/211000-569000	Sonstige Nebengebühren	2211	3211	20	4.568,45	4.600,00	-31,55	4.568,45	4.600,00	-31,55
1/211000-580000	Dienstgeberbeiträge zum Ausgleichsfonds für Familienbeihilfen	2212	3212	20	3.196,25	3.300,00	-103,75	3.196,25	3.300,00	-103,75
1/211000-582000	Sonstige Dienstgeberbeiträge zur sozialen Sicherheit	2212	3212	20	18.239,56	17.300,00	939,56	18.239,56	17.300,00	939,56
1/211000-613000	Instandhaltung Außenanlagen/Garten	2224	3224	24	86,38	300,00	-213,62	86,38	300,00	-213,62
1/211000-618000	Instandhaltung von Amts-, Betriebs- und Geschäftsausstattung	2224	3224	24	3.537,12	5.500,00	-1.962,88	1.608,38	5.500,00	-3.891,62
1/211000-619000	Instandhaltung Turnsaal	2224	3224	24	468,00	1.000,00	-532,00	468,00	1.000,00	-532,00
1/211000-630000	Postdienste	2222	3222	24	393,97	400,00	-6,03	396,89	400,00	-3,11
1/211000-631000	Telekommunikationsdienste	2222	3222	24	3.348,49	2.400,00	948,49	3.407,62	2.400,00	1.007,62
1/211000-680000	Planmäßige Abschreibung	2226			15.110,20	11.800,00	3.310,20			
1/211000-700000	Miet- und Pachtaufwand	2223	3223	24	169.435,68	164.000,00	5.435,68	169.621,28	164.000,00	5.621,28
1/211000-724000	Reisegebühren	2225	3225	24		200,00	-200,00		200,00	-200,00
1/211000-725000	Bibliothekserfordernisse	2225	3225	24	417,60	500,00	-82,40	417,60	500,00	-82,40
1/211000-728000	Entgelte für sonstige Leistungen	2225	3225	24	52.662,01	61.400,00	-8.737,99	50.854,81	61.400,00	-10.545,19
1/211000-728100	Pedi-Bus	2225	3225	24		500,00	-500,00		500,00	-500,00
SU 22 / 32	Summe Aufwendungen / Auszahlungen operative Gebarung				372.130,10	382.000,00	-9.869,90	352.357,79	370.200,00	-17.842,21
SA 0 / SA 1	(0) Nettoergebnis (21 - 22) / (1) Geldfluss operative Gebarung (31 - 32)				-369.830,10	-379.700,00	9.869,90	-352.357,79	-370.200,00	17.842,21
1/211000-794101	Zuweisung an Rücklage Jubiläumsgeld	2401			591,00		-591,00			
SU 23	Summe Haushaltsrücklagen				-591,00	0,00	-591,00	0,00	0,00	0,00
SA00	Nettoergebnis nach Zuw./Entn. Haushaltsrücklagen (Saldo 0 +/- SU23)				-370.421,10	-379.700,00	9.278,90			
Investive Gebarung										
2/211000+301000	Kapitaltransfers von Ländern, Landesfonds und Landeskammern		3331	33					34.900,00	-34.900,00
SU 33	Summe Einzahlungen investive Gebarung							0,00	34.900,00	-34.900,00
1/211000-006000	Sonstige Grundstückseinrichtungen		3412	2 40				142.579,68	105.000,00	37.579,68
1/211000-010000	Fassadenbegrünung Volksschule		3413	2 40				53.028,00	55.000,00	-1.972,00
1/211000-042000	Amts-, Betriebs- und Geschäftsausstattung		3415	2 41				34.157,74	42.000,00	-7.842,26
SU 34	Summe Auszahlungen investive Gebarung							229.765,42	202.000,00	27.765,42
SA2	Saldo (2) Geldfluss aus der Investiven Gebarung (33 - 34)							-229.765,42	-167.100,00	-62.665,42
SA3	Saldo (3) Nettofinanzierungssaldo (Saldo 1 + Saldo 2)							-582.123,21	-537.300,00	-44.823,21
Finanzierungstätigkeit										
SU 35	Summe Einzahlungen aus der Finanzierungstätigkeit							0,00	0,00	0,00
SU 36	Summe Auszahlungen aus der Finanzierungstätigkeit							0,00	0,00	0,00

	MVAG	MVAG	VCQU	Ergebnisrechnung			Finanzierungsrechnung			
				EH	FH		RA 2023	VA 2023	RA - VA	RA 2023
SA4								0,00	0,00	0,00
SA5								-582.123,21	-537.300,00	-44.823,21
22	Berufsbildender Unterricht; Anstalten der Lehrer- und Erzieherbildung									
220	Berufsbildende Pflichtschulen									
220000	Berufsbildene Pflichtschulen									
Operative Gebarung										
SU 21 / 31	Summe Erträge / Einzahlungen operative Gebarung				0,00	0,00	0,00	0,00	0,00	0,00
1/220000-751000	Transfers an Länder, Landesfonds und Landesammern	2231	3231	26	103.040,00	103.000,00	40,00	103.040,00	103.000,00	40,00
SU 22 / 32	Summe Aufwendungen / Auszahlungen operative Gebarung				103.040,00	103.000,00	40,00	103.040,00	103.000,00	40,00
SA 0 / SA 1	(0) Nettoergebnis (21 - 22) / (1) Geldfluss operative Gebarung (31 - 32)				-103.040,00	-103.000,00	-40,00	-103.040,00	-103.000,00	-40,00
SU 23	Summe Haushaltsrücklagen				0,00	0,00	0,00	0,00	0,00	0,00
SA00	Nettoergebnis nach Zuw./Entn. Haushaltsrücklagen (Saldo 0 +/- SU23)				-103.040,00	-103.000,00	-40,00			
Investive Gebarung										
SU 33	Summe Einzahlungen investive Gebarung							0,00	0,00	0,00
SU 34	Summe Auszahlungen investive Gebarung							0,00	0,00	0,00
SA2	Saldo (2) Geldfluss aus der Investiven Gebarung (33 - 34)							0,00	0,00	0,00
SA3	Saldo (3) Nettofinanzierungssaldo (Saldo 1 + Saldo 2)							-103.040,00	-103.000,00	-40,00
Finanzierungstätigkeit										
SU 35	Summe Einzahlungen aus der Finanzierungstätigkeit							0,00	0,00	0,00
SU 36	Summe Auszahlungen aus der Finanzierungstätigkeit							0,00	0,00	0,00
SA4	Saldo (4) Geldfluss aus der Finanzierungstätigkeit (35 - 36)							0,00	0,00	0,00
SA5	Saldo (5) Geldfluss aus der voranschlagswirksamen Gebarung (Saldo 3 + Saldo 4)							-103.040,00	-103.000,00	-40,00
24	Vorschulische Erziehung									
240	Kindergärten									
240000	Kindergarten Schulgasse 11-13									
Operative Gebarung										
2/240000+810110	Betreuungsbeitrag	2114	3114	13	104.655,36	90.000,00	14.655,36	102.240,01	90.000,00	12.240,01
2/240000+810120	Bastelbeitrag	2114	3114	13	14.298,57	10.000,00	4.298,57	13.568,17	10.000,00	3.568,17
2/240000+810130	Essensbeitrag	2114	3114	13	94.145,11	85.000,00	9.145,11	90.506,62	85.000,00	5.506,62
2/240000+860000	Transfers von Bund, Bundesfonds und Bundesammern	2121	3121	15	979,35	1.000,00	-20,65	979,35	1.000,00	-20,65
2/240000+861000	Transfers von Ländern, Landesfonds und Landesammern	2121	3121	15	2.800,00		2.800,00	2.800,00		2.800,00
SU 21 / 31	Summe Erträge / Einzahlungen operative Gebarung				216.878,39	186.000,00	30.878,39	210.094,15	186.000,00	24.094,15

		MVAG			Ergebnisrechnung			Finanzierungsrechnung		
		EH	FH	VCQU	RA 2023	VA 2023	RA - VA	RA 2023	VA 2023	RA - VA
1/240000-400000	Geringwertige Wirtschaftsgüter (GWG)	2221	3221	23	2.854,38	3.000,00	-145,62	2.854,38	3.000,00	-145,62
1/240000-430000	Lebensmittel	2221	3221	23	120.666,01	120.000,00	666,01	121.160,94	120.000,00	1.160,94
1/240000-454000	Reinigungsmittel	2221	3221	23	11.406,09	10.000,00	1.406,09	9.880,64	10.000,00	-119,36
1/240000-456000	Schreib-, Zeichen- und sonstige Büromittel	2221	3221	23	1.746,19	1.500,00	246,19	1.756,59	1.500,00	256,59
1/240000-459000	sonstige Verbrauchsgüter	2221	3221	23	425,94	800,00	-374,06	425,94	800,00	-374,06
1/240000-459100	Spiel- und Fördermaterial	2221	3221	23	9.815,79	6.400,00	3.415,79	9.662,21	6.400,00	3.262,21
1/240000-511000	Geldbezüge für Vertragsbedienstete in handwerklicher Verwendung	2211	3211	20	338.596,35	338.000,00	596,35	338.596,35	338.000,00	596,35
1/240000-563000	sonstige Aufwandsentschädigungen	2213	3213	20	6.077,92	5.900,00	177,92	6.077,92	5.900,00	177,92
1/240000-565000	Mehrleistungsvergütungen	2211	3211	20	206,01	100,00	106,01	206,01	100,00	106,01
1/240000-569000	Sonstige Nebengebühren	2211	3211	20	220,21	500,00	-279,79	220,21	500,00	-279,79
1/240000-580000	Dienstgeberbeiträge zum Ausgleichsfonds für Familienbeihilfen	2212	3212	20	12.153,78	12.700,00	-546,22	12.153,78	12.700,00	-546,22
1/240000-582000	Sonstige Dienstgeberbeiträge zur sozialen Sicherheit	2212	3212	20	69.459,99	69.800,00	-340,01	69.459,99	69.800,00	-340,01
1/240000-618000	Instandhaltung von Amts-, Betriebs- und Geschäftsausstattung	2224	3224	24	7.445,74	6.800,00	645,74	7.445,74	6.800,00	645,74
1/240000-631000	Telekommunikationsdienste	2222	3222	24	1.937,14	2.100,00	-162,86	1.939,99	2.100,00	-160,01
1/240000-640000	Rechts- und Beratungsaufwand	2222	3222	24	24,32	500,00	-475,68	24,32	500,00	-475,68
1/240000-670000	Versicherungen	2222	3222	24	555,01	400,00	155,01	540,01	400,00	140,01
1/240000-680000	Planmäßige Abschreibung	2226			734,05	700,00	34,05			
1/240000-700000	Miet- und Pachtaufwand	2223	3223	24	224.845,63	223.300,00	1.545,63	224.573,92	223.300,00	1.273,92
1/240000-724000	Reisegebühren	2225	3225	24	171,36	100,00	71,36	171,36	100,00	71,36
1/240000-728000	Entgelte für sonstige Leistungen	2225	3225	24	18.993,16	15.000,00	3.993,16	17.446,16	15.000,00	2.446,16
1/240000-757000	Subventionen an Kindergarten	2234	3234	27	1.980,00	1.800,00	180,00	1.980,00	1.800,00	180,00
SU 22 / 32	Summe Aufwendungen / Auszahlungen operative Gebarung				830.315,07	819.400,00	10.915,07	826.576,46	818.700,00	7.876,46
SA 0 / SA 1	(0) Nettoergebnis (21 - 22) / (1) Geldfluss operative Gebarung (31 - 32)				-613.436,68	-633.400,00	19.963,32	-616.482,31	-632.700,00	16.217,69
2/240000+894101	Entnahmen von Rücklage Jubiläumsgeld	2301			5.917,60		5.917,60			
2/240000+894201	Entnahmen von Rücklage Abfertigung	2301			13.992,92	14.000,00	-7,08			
1/240000-794101	Zuweisung an Rücklage Jubiläumsgeld	2401			508,47	3.400,00	2.891,53			
SU 23	Summe Haushaltsrücklagen				19.402,05	10.600,00	8.802,05	0,00	0,00	0,00
SA00	Nettoergebnis nach Zuw./Entn. Haushaltsrücklagen (Saldo 0 +/- SU23)				-594.034,63	-622.800,00	28.765,37			
Investive Gebarung										
SU 33	Summe Einzahlungen investive Gebarung							0,00	0,00	0,00
SU 34	Summe Auszahlungen investive Gebarung							0,00	0,00	0,00
SA2	Saldo (2) Geldfluss aus der Investiven Gebarung (33 - 34)							0,00	0,00	0,00
SA3	Saldo (3) Nettofinanzierungssaldo (Saldo 1 + Saldo 2)							-616.482,31	-632.700,00	16.217,69
Finanzierungstätigkeit										
SU 35	Summe Einzahlungen aus der Finanzierungstätigkeit							0,00	0,00	0,00

		MVAG			Ergebnisrechnung			Finanzierungsrechnung		
		EH	FH	VCQU	RA 2023	VA 2023	RA - VA	RA 2023	VA 2023	RA - VA
SU 36	Summe Auszahlungen aus der Finanzierungstätigkeit							0,00	0,00	0,00
SA4	Saldo (4) Geldfluss aus der Finanzierungstätigkeit (35 – 36)							0,00	0,00	0,00
SA5	Saldo (5) Geldfluss aus der voranschlagswirksamen Gebarung (Saldo 3 + Saldo 4)							-616.482,31	-632.700,00	16.217,69
240100	Kindergarten Achauerstraße 39									
Operative Gebarung										
2/240100+810110	Betreuungsbeitrag	2114	3114	13	32.904,50	28.000,00	4.904,50	31.614,50	28.000,00	3.614,50
2/240100+810120	Bastelbeitrag	2114	3114	13	5.417,64	5.000,00	417,64	5.248,11	5.000,00	248,11
2/240100+810130	Essensbeitrag	2114	3114	13	33.131,56	26.000,00	7.131,56	31.681,18	26.000,00	5.681,18
2/240100+813000	Erträge aus der Auflösung von Investitionszuschüssen (Kapitaltransfers)	2127			4.105,27	4.100,00	5,27			
SU 21 / 31	Summe Erträge / Einzahlungen operative Gebarung				75.558,97	63.100,00	12.458,97	68.543,79	59.000,00	9.543,79
1/240100-400000	Geringwertige Wirtschaftsgüter (GWG)	2221	3221	23	1.871,56	2.000,00	-128,44	1.871,56	2.000,00	-128,44
1/240100-430000	Lebensmittel	2221	3221	23	42.790,84	40.000,00	2.790,84	41.647,85	40.000,00	1.647,85
1/240100-454000	Reinigungsmittel	2221	3221	23	6.838,22	5.000,00	1.838,22	6.219,33	5.000,00	1.219,33
1/240100-456000	Schreib-, Zeichen- und sonstige Büromittel	2221	3221	23	955,85	800,00	155,85	951,09	800,00	151,09
1/240100-459000	sonstige Verbrauchsgüter	2221	3221	23	101,22	800,00	-698,78	101,22	800,00	-698,78
1/240100-459100	Spiel- und Fördermaterial	2221	3221	23	2.996,59	2.400,00	596,59	2.996,59	2.400,00	596,59
1/240100-511000	Geldbezüge für Vertragsbedienstete in handwerklicher Verwendung	2211	3211	20	154.857,86	155.400,00	-542,14	154.857,86	155.400,00	-542,14
1/240100-563000	Sonstige Aufwandsentschädigungen	2213	3213	20	1.781,92	1.700,00	81,92	1.781,92	1.700,00	81,92
1/240100-565000	Mehrleistungsvergütungen	2211	3211	20	39,56	100,00	-60,44	39,56	100,00	-60,44
1/240100-580000	Dienstgeberbeiträge zum Ausgleichsfonds für Familienbeihilfen	2212	3212	20	3.673,19	3.700,00	-26,81	3.673,19	3.700,00	-26,81
1/240100-582000	Sonstige Dienstgeberbeiträge zur sozialen Sicherheit	2212	3212	20	32.447,33	32.700,00	-252,67	32.447,33	32.700,00	-252,67
1/240100-618000	Instandhaltung von Amts-, Betriebs- und Geschäftsausstattung	2224	3224	24	1.272,95	1.300,00	-27,05	1.272,95	1.300,00	-27,05
1/240100-631000	Telekommunikationsdienste	2222	3222	24	1.094,06	1.200,00	-105,94	1.130,87	1.200,00	-69,13
1/240100-640000	Rechts- und Beratungsaufwand	2222	3222	24		500,00	-500,00		500,00	-500,00
1/240100-670000	Versicherungen	2222	3222	24	53,99	200,00	-146,01	53,99	200,00	-146,01
1/240100-680000	Planmäßige Abschreibung	2226			15.730,73	15.700,00	30,73			
1/240100-700000	Miet- und Pachtlaufwand	2223	3223	24	127.203,92	126.400,00	803,92	127.013,05	126.400,00	613,05
1/240100-724000	Reisegebühren	2225	3225	24	144,90	100,00	44,90	144,90	100,00	44,90
1/240100-728000	Entgelte für sonstige Leistungen	2225	3225	24	6.064,55	8.000,00	-1.935,45	5.518,55	8.000,00	-2.481,45
1/240100-757000	Subventionen an Kindergarten	2234	3234	27	660,00	700,00	-40,00	660,00	700,00	-40,00
SU 22 / 32	Summe Aufwendungen / Auszahlungen operative Gebarung				400.579,24	398.700,00	1.879,24	382.381,81	383.000,00	-618,19
SA 0 / SA 1	(0) Nettoergebnis (21 - 22) / (1) Geldfluss operative Gebarung (31 – 32)				-325.020,27	-335.600,00	10.579,73	-313.838,02	-324.000,00	10.161,98

		MVAG			Ergebnisrechnung			Finanzierungsrechnung		
		EH	FH	VCQU	RA 2023	VA 2023	RA - VA	RA 2023	VA 2023	RA - VA
2/240100+894101	Entnahmen von Rücklagen Jubiläumsgeld	2301			4.151,39		4.151,39			
2/240100+894201	Entnahmen von Rücklage Abfertigung	2301			1.707,77		1.707,77			
1/240100-794101	Zuweisung an Rücklage Jubiläumsgeld	2401			158,12	2.400,00	2.241,88			
1/240100-794201	Zuweisung an Rücklage Abfertigung	2401				1.100,00	1.100,00			
SU 23	Summe Haushaltsrücklagen				5.701,04	-3.500,00	9.201,04	0,00	0,00	0,00
SA00	Nettoergebnis nach Zuw./Entn. Haushaltsrücklagen (Saldo 0 +/- SU23)				-319.319,23	-339.100,00	19.780,77			
Investive Gebarung										
SU 33	Summe Einzahlungen investive Gebarung							0,00	0,00	0,00
SU 34	Summe Auszahlungen investive Gebarung							0,00	0,00	0,00
SA2	Saldo (2) Geldfluss aus der Investiven Gebarung (33 – 34)							0,00	0,00	0,00
SA3	Saldo (3) Nettofinanzierungssaldo (Saldo 1 + Saldo 2)							-313.838,02	-324.000,00	10.161,98
Finanzierungstätigkeit										
SU 35	Summe Einzahlungen aus der Finanzierungstätigkeit							0,00	0,00	0,00
SU 36	Summe Auszahlungen aus der Finanzierungstätigkeit							0,00	0,00	0,00
SA4	Saldo (4) Geldfluss aus der Finanzierungstätigkeit (35 – 36)							0,00	0,00	0,00
SA5	Saldo (5) Geldfluss aus der voranschlagswirksamen Gebarung (Saldo 3 + Saldo 4)							-313.838,02	-324.000,00	10.161,98
240200	Krabbelstube									
Operative Gebarung										
SU 21 / 31	Summe Erträge / Einzahlungen operative Gebarung				0,00	0,00	0,00	0,00	0,00	0,00
1/240200-400000	Geringwertige Wirtschaftsgüter (GWG)	2221	3221	23	51,60	500,00	-448,40	51,60	500,00	-448,40
1/240200-459000	Sonstige Verbrauchsgüter	2221	3221	23		300,00	-300,00		300,00	-300,00
1/240200-618000	Instandhaltung von Amts-, Betriebs- und Geschäftsausstattung	2224	3224	24	236,74	800,00	-563,26	236,74	800,00	-563,26
1/240200-670000	Versicherungen	2222	3222	24	90,00	100,00	-10,00	90,00	100,00	-10,00
1/240200-680000	Planmäßige Abschreibung	2226			1.234,61	1.000,00	234,61			
1/240200-700000	Miet- und Pachtaufwand	2223	3223	24	14.306,08	14.300,00	6,08	14.306,08	14.300,00	6,08
1/240200-757000	Transfers an private Organisationen ohne Erwerbszweck	2234	3234	27	146.690,58	122.000,00	24.690,58	146.690,58	122.000,00	24.690,58
SU 22 / 32	Summe Aufwendungen / Auszahlungen operative Gebarung				162.609,61	139.000,00	23.609,61	161.375,00	138.000,00	23.375,00
SA 0 / SA 1	(0) Nettoergebnis (21 - 22) / (1) Geldfluss operative Gebarung (31 – 32)				-162.609,61	-139.000,00	-23.609,61	-161.375,00	-138.000,00	-23.375,00
SU 23	Summe Haushaltsrücklagen				0,00	0,00	0,00	0,00	0,00	0,00
SA00	Nettoergebnis nach Zuw./Entn. Haushaltsrücklagen (Saldo 0 +/- SU23)				-162.609,61	-139.000,00	-23.609,61			
Investive Gebarung										
SU 33	Summe Einzahlungen investive Gebarung							0,00	0,00	0,00
1/240200-042000	Amts-, Betriebs- und Geschäftsausstattung		3415	2 41				2.302,72	2.200,00	102,72
SU 34	Summe Auszahlungen investive Gebarung							2.302,72	2.200,00	102,72

		MVAG			Ergebnisrechnung			Finanzierungsrechnung		
		EH	FH	VCQU	RA 2023	VA 2023	RA - VA	RA 2023	VA 2023	RA - VA
SA2	Saldo (2) Geldfluss aus der Investiven Gebarung (33 – 34)							-2.302,72	-2.200,00	-102,72
SA3	Saldo (3) Nettofinanzierungssaldo (Saldo 1 + Saldo 2)							-163.677,72	-140.200,00	-23.477,72
Finanzierungstätigkeit										
SU 35	Summe Einzahlungen aus der Finanzierungstätigkeit							0,00	0,00	0,00
SU 36	Summe Auszahlungen aus der Finanzierungstätigkeit							0,00	0,00	0,00
SA4	Saldo (4) Geldfluss aus der Finanzierungstätigkeit (35 – 36)							0,00	0,00	0,00
SA5	Saldo (5) Geldfluss aus der voranschlagswirksamen Gebarung (Saldo 3 + Saldo 4)							-163.677,72	-140.200,00	-23.477,72
25	Außerschulische Jugendberziehung									
250	Schülerhorte									
250000	Schülerhorte									
Operative Gebarung										
2/250000+810210	Betreuungsbeitrag	2114	3114	13	52.441,82	43.000,00	9.441,82	51.376,90	43.000,00	8.376,90
2/250000+810230	Essensbeitrag	2114	3114	13	57.972,76	47.000,00	10.972,76	56.370,05	47.000,00	9.370,05
2/250000+816000	Kostenbeiträge (Kostensätze) für sonstige Leistungen	2114	3114	13		100,00	-100,00		100,00	-100,00
2/250000+860000	Transfers von Bund, Bundesfonds und Bundeskammern	2121	3121	15	799,40		799,40	799,40		799,40
2/250000+861000	Trägerförderung Hort	2121	3121	15	35.375,00	30.000,00	5.375,00	35.375,00	30.000,00	5.375,00
2/250000+863000	Transfers von sonstigen Trägern öffentlichen Rechts und Sozialversicherungsträgern	2121	3121	15	2.769,45	3.000,00	-230,55	2.769,45	3.000,00	-230,55
SU 21 / 31	Summe Erträge / Einzahlungen operative Gebarung				149.358,43	123.100,00	26.258,43	146.690,80	123.100,00	23.590,80
1/250000-400000	Geringwertige Wirtschaftsgüter (GWG)	2221	3221	23	974,64	1.000,00	-25,36	974,64	1.000,00	-25,36
1/250000-430000	Lebensmittel	2221	3221	23	87.917,64	88.000,00	-82,36	86.734,41	88.000,00	-1.265,59
1/250000-454000	Reinigungsmittel	2221	3221	23	5.145,16	4.500,00	645,16	5.145,16	4.500,00	645,16
1/250000-456000	Schreib-, Zeichen- und sonstige Büromittel	2221	3221	23	190,80	300,00	-109,20	190,80	300,00	-109,20
1/250000-459000	sonstige Verbrauchsgüter	2221	3221	23	418,81	500,00	-81,19	418,81	500,00	-81,19
1/250000-459100	Spiel- und Fördermaterial	2221	3221	23	1.378,65	3.200,00	-1.821,35	1.378,65	3.200,00	-1.821,35
1/250000-510000	Geldbezüge für Vertragsbedienstete der Verwaltung	2211	3211	20	165.889,61	172.200,00	-6.310,39	165.889,61	172.200,00	-6.310,39
1/250000-511000	Geldbezüge für Vertragsbedienstete in handwerklicher Verwendung	2211	3211	20	110.290,98	130.500,00	-20.209,02	110.290,98	130.500,00	-20.209,02
1/250000-563000	Sonstige Aufwandsentschädigungen	2213	3213	20	3.344,45	4.100,00	-755,55	3.344,45	4.100,00	-755,55
1/250000-565000	Mehrleistungsvergütungen	2211	3211	20	542,04	700,00	-157,96	542,04	700,00	-157,96
1/250000-569000	Sonstige Nebengebühren	2211	3211	20		200,00	-200,00		200,00	-200,00
1/250000-580000	Dienstgeberbeiträge zum Ausgleichsfonds für Familienbeihilfen	2212	3212	20	5.662,24	7.400,00	-1.737,76	5.662,24	7.400,00	-1.737,76

		MVAG			Ergebnisrechnung			Finanzierungsrechnung		
		EH	FH	VCQU	RA 2023	VA 2023	RA - VA	RA 2023	VA 2023	RA - VA
1/250000-582000	Sonstige Dienstgeberbeiträge zur sozialen Sicherheit	2212	3212	20	46.108,92	53.100,00	-6.991,08	46.108,92	53.100,00	-6.991,08
1/250000-618000	Instandhaltung von Amts-, Betriebs- und Geschäftsausstattung	2224	3224	24	1.077,79	1.600,00	-522,21	1.077,79	1.600,00	-522,21
1/250000-631000	Telekommunikationsdienste	2222	3222	24	1.196,52	1.300,00	-103,48	1.224,04	1.300,00	-75,96
1/250000-640000	Rechts- und Beratungsaufwand	2222	3222	24		100,00	-100,00		100,00	-100,00
1/250000-670000	Versicherungen	2222	3222	24	402,50	500,00	-97,50	432,50	500,00	-67,50
1/250000-680000	Planmäßige Abschreibung	2226			973,67	1.000,00	-26,33			
1/250000-700000	Miet- und Pachtaufwand	2223	3223	24	77.615,03	77.600,00	15,03	77.615,03	77.600,00	15,03
1/250000-724000	Reisegebühren	2225	3225	24	136,50	100,00	36,50	136,50	100,00	36,50
1/250000-728000	Ferienbetreuung	2225	3225	24	474,08	500,00	-25,92	474,08	500,00	-25,92
1/250000-728100	Entgelte für sonstige Leistungen	2225	3225	24	245,14	500,00	-254,86	245,14	500,00	-254,86
1/250000-757000	Subventionen an Hort	2234	3234	27	880,00	900,00	-20,00	880,00	900,00	-20,00
SU 22 / 32	Summe Aufwendungen / Auszahlungen operative Gebarung				510.865,17	549.800,00	-38.934,83	508.765,79	548.800,00	-40.034,21
SA 0 / SA 1	(0) Nettoergebnis (21 - 22) / (1) Geldfluss operative Gebarung (31 - 32)				-361.506,74	-426.700,00	65.193,26	-362.074,99	-425.700,00	63.625,01
2/250000+894101	Entnahmen von Rücklage Jubiläumsgeld	2301			948,78		948,78			
2/250000+894201	Entnahme von Rücklage Abfertigung	2301			33.982,02	34.000,00	-17,98			
1/250000-794101	Zuweisung an Rücklage Jubiläumsgeld	2401			6.277,68	700,00	-5.577,68			
SU 23	Summe Haushaltsrücklagen				28.653,12	33.300,00	-4.646,88	0,00	0,00	0,00
SA00	Nettoergebnis nach Zuw./Entn. Haushaltsrücklagen (Saldo 0 +/- SU23)				-332.853,62	-393.400,00	60.546,38			
Investive Gebarung										
SU 33	Summe Einzahlungen investive Gebarung							0,00	0,00	0,00
SU 34	Summe Auszahlungen investive Gebarung							0,00	0,00	0,00
SA2	Saldo (2) Geldfluss aus der Investiven Gebarung (33 - 34)							0,00	0,00	0,00
SA3	Saldo (3) Nettofinanzierungssaldo (Saldo 1 + Saldo 2)							-362.074,99	-425.700,00	63.625,01
Finanzierungstätigkeit										
SU 35	Summe Einzahlungen aus der Finanzierungstätigkeit							0,00	0,00	0,00
SU 36	Summe Auszahlungen aus der Finanzierungstätigkeit							0,00	0,00	0,00
SA4	Saldo (4) Geldfluss aus der Finanzierungstätigkeit (35 - 36)							0,00	0,00	0,00
SA5	Saldo (5) Geldfluss aus der voranschlagswirksamen Gebarung (Saldo 3 + Saldo 4)							-362.074,99	-425.700,00	63.625,01
250100	Hort Volksschule									
Operative Gebarung										
2/250100+810210	Betreuungsbeitrag	2114	3114	13	50.095,56	42.000,00	8.095,56	48.238,48	42.000,00	6.238,48
2/250100+810230	Essensbeitrag	2114	3114	13	55.481,71	43.000,00	12.481,71	53.610,99	43.000,00	10.610,99
2/250100+816000	Kostenbeiträge (Kostensätze) für sonstige Leistungen	2114	3114	13	440,00	500,00	-60,00	440,00	500,00	-60,00
2/250100+829000	Sonstige Erträge	2116	3116	18	333,32		333,32	333,32		333,32

		MVAG			Ergebnisrechnung			Finanzierungsrechnung		
		EH	FH	VCQU	RA 2023	VA 2023	RA - VA	RA 2023	VA 2023	RA - VA
2/250100+860000	Transfers von Bund, Bundesfonds und Bundeskammern	2121	3121	15	1.619,28	700,00	919,28	1.619,28	700,00	919,28
2/250100+861000	Trägerförderung Hort	2121	3121	15	30.526,27	28.700,00	1.826,27	30.526,27	28.700,00	1.826,27
2/250100+861100	Förderung Stützkraft	2121	3121	15	3.520,00	3.500,00	20,00	3.520,00	3.500,00	20,00
SU 21 / 31	Summe Erträge / Einzahlungen operative Gebarung				142.016,14	118.400,00	23.616,14	138.288,34	118.400,00	19.888,34
1/250100-400000	Geringwertige Wirtschaftsgüter (GWG)	2221	3221	23	546,30	1.000,00	-453,70	546,30	1.000,00	-453,70
1/250100-430000	Lebensmittel	2221	3221	23	64.404,87	72.000,00	-7.595,13	64.393,52	72.000,00	-7.606,48
1/250100-454000	Reinigungsmittel	2221	3221	23	4.721,23	3.500,00	1.221,23	4.721,23	3.500,00	1.221,23
1/250100-456000	Schreib-, Zeichen- und sonstige Büromittel	2221	3221	23	69,06	300,00	-230,94	69,06	300,00	-230,94
1/250100-459000	Sonstige Verbrauchsgüter	2221	3221	23	570,13	300,00	270,13	570,13	300,00	270,13
1/250100-459100	Spiel- und Fördermaterial	2221	3221	23	2.812,12	3.200,00	-387,88	2.667,12	3.200,00	-532,88
1/250100-510000	Geldbezüge der Vertragsbediensteten der Verwaltung	2211	3211	20	147.444,10	147.100,00	344,10	147.444,10	147.100,00	344,10
1/250100-511000	Geldbezüge der Vertragsbediensteten in handwerklicher Verwendung	2211	3211	20	141.480,15	141.200,00	280,15	141.480,15	141.200,00	280,15
1/250100-563000	Sonstige Aufwandsentschädigungen	2213	3213	20	6.115,14	6.100,00	15,14	6.115,14	6.100,00	15,14
1/250100-565000	Mehrleistungsvergütungen	2211	3211	20	4.543,96	3.200,00	1.343,96	4.543,96	3.200,00	1.343,96
1/250100-569000	Sonstige Nebengebühren	2211	3211	20	515,78	600,00	-84,22	515,78	600,00	-84,22
1/250100-580000	Dienstgeberbeiträge zum Ausgleichsfonds für Familienbeihilfen	2212	3212	20	11.091,24	11.100,00	-8,76	11.091,24	11.100,00	-8,76
1/250100-582000	Sonstige Dienstgeberbeiträge zur sozialen Sicherheit	2212	3212	20	62.778,37	62.700,00	78,37	62.778,37	62.700,00	78,37
1/250100-618000	Instandhaltung von Amts-, Betriebs- und Geschäftsausstattung	2224	3224	24	1.284,96	1.600,00	-315,04	1.284,96	1.600,00	-315,04
1/250100-631000	Telekommunikationsdienste	2222	3222	24	396,00	400,00	-4,00	363,00	400,00	-37,00
1/250100-670000	Versicherungen	2222	3222	24	432,50	500,00	-67,50	432,50	500,00	-67,50
1/250100-680000	Planmäßige Abschreibung	2226			3.597,85	3.600,00	-2,15			
1/250100-700000	Miet- und Pachtaufwand	2223	3223	24	17.077,75	17.100,00	-22,25	17.077,75	17.100,00	-22,25
1/250100-724000	Reisegebühren	2225	3225	24	150,26	100,00	50,26	150,26	100,00	50,26
1/250100-728000	Ferienbetreuung	2225	3225	24	396,82	500,00	-103,18	396,82	500,00	-103,18
1/250100-728100	Entgelte für sonstige Leistungen	2225	3225	24	570,45	300,00	270,45	570,45	300,00	270,45
1/250100-757000	Subvention an Hort	2234	3234	27	880,00	900,00	-20,00	880,00	900,00	-20,00
SU 22 / 32	Summe Aufwendungen / Auszahlungen operative Gebarung				471.879,04	477.300,00	-5.420,96	468.091,84	473.700,00	-5.608,16
SA 0 / SA 1	(0) Nettoergebnis (21 - 22) / (1) Geldfluss operative Gebarung (31 - 32)				-329.862,90	-358.900,00	29.037,10	-329.803,50	-355.300,00	25.496,50
2/250100+894101	Entnahme von Rücklage Jubiläumsgeld	2301			10.474,06		10.474,06			
2/250100+894201	Entnahmen von Rücklage Abfertigung	2301			4.902,59		4.902,59			
1/250100-794101	Zuweisung an Rücklage Jubiläumsgeld	2401			990,08	7.500,00	6.509,92			
1/250100-794201	Zuweisung an Rücklage Abfertigung	2401				1.900,00	1.900,00			
SU 23	Summe Haushaltsrücklagen				14.386,57	-9.400,00	23.786,57	0,00	0,00	0,00
SA00	Nettoergebnis nach Zuw./Entn. Haushaltsrücklagen (Saldo 0 +/- SU23)				-315.476,33	-368.300,00	52.823,67			

	MVAG	MVAG	VCQU	Ergebnisrechnung			Finanzierungsrechnung					
				EH	FH	RA 2023	VA 2023	RA - VA	RA 2023	VA 2023	RA - VA	
Investive Gebarung												
SU 33								0,00	0,00	0,00		
SU 34								0,00	0,00	0,00		
SA2								0,00	0,00	0,00		
SA3								-329.803,50	-355.300,00	25.496,50		
Finanzierungstätigkeit												
SU 35								0,00	0,00	0,00		
SU 36								0,00	0,00	0,00		
SA4								0,00	0,00	0,00		
SA5								-329.803,50	-355.300,00	25.496,50		
259 Sonstige Einrichtungen und Maßnahmen												
259000 Sonstige Einrichtungen und Maßnahmen (Jugendclub)												
Operative Gebarung												
SU 21 / 31								0,00	0,00	0,00		
1/259000-400000				2221	3221	23	1.475,94	2.000,00	-524,06	1.475,94	2.000,00	-524,06
1/259000-459000				2221	3221	23	30,20		30,20	30,20		30,20
1/259000-600100				2222	3222	24	11.728,69	12.000,00	-271,31	11.728,69	12.000,00	-271,31
1/259000-614000				2224	3224	24	24.291,35	21.000,00	3.291,35	24.291,35	21.000,00	3.291,35
1/259000-670000				2222	3222	24	60,00	100,00	-40,00	60,00	100,00	-40,00
1/259000-680000				2226			3.478,04	3.500,00	-21,96			
1/259000-728000				2225	3225	24		500,00	-500,00		500,00	-500,00
1/259000-728020				2225	3225	24	264,22	300,00	-35,78	264,22	300,00	-35,78
1/259000-757000				2234	3234	27	10.800,00	10.800,00		10.800,00	10.800,00	
SU 22 / 32							52.128,44	50.200,00	1.928,44	48.650,40	46.700,00	1.950,40
SA 0 / SA 1							-52.128,44	-50.200,00	-1.928,44	-48.650,40	-46.700,00	-1.950,40
SU 23							0,00	0,00	0,00	0,00	0,00	0,00
SA00							-52.128,44	-50.200,00	-1.928,44			
Investive Gebarung												
SU 33									0,00	0,00	0,00	
SU 34									0,00	0,00	0,00	
SA2									0,00	0,00	0,00	
SA3									-48.650,40	-46.700,00	-1.950,40	
Finanzierungstätigkeit												
SU 35									0,00	0,00	0,00	
SU 36									0,00	0,00	0,00	
SA4									0,00	0,00	0,00	

		MVAG MVAG VCQU			Ergebnisrechnung			Finanzierungsrechnung		
		EH	FH		RA 2023	VA 2023	RA - VA	RA 2023	VA 2023	RA - VA
SA5	Saldo (5) Geldfluss aus der voranschlagswirksamen Gebarung (Saldo 3 + Saldo 4)							-48.650,40	-46.700,00	-1.950,40
26	Sport und außerschulische Leibeserziehung									
262	Sportplätze									
262000	Sportplätze									
	Operative Gebarung									
SU 21 / 31	Summe Erträge / Einzahlungen operative Gebarung				0,00	0,00	0,00	0,00	0,00	0,00
1/262000-600100	Strom	2222	3222	24	28.068,86	25.000,00	3.068,86	28.068,86	25.000,00	3.068,86
1/262000-600300	Gas	2222	3222	24	7.236,05	21.500,00	-14.263,95	7.236,05	21.500,00	-14.263,95
1/262000-670000	Versicherungen	2222	3222	24	564,49	600,00	-35,51	564,49	600,00	-35,51
1/262000-680000	Planmäßige Abschreibung	2226			4.945,89	4.900,00	45,89			
1/262000-710000	Öffentliche Abgaben, ohne Gebühren gemäß FAG	2225	3225	24	24,76	800,00	-775,24	24,76	800,00	-775,24
1/262000-711000	Gebühren für die Benützung von Gemeindeeinrichtungen und Anlagen gemäß FAG	2225	3225	24	805,20	800,00	5,20	805,20	800,00	5,20
1/262000-728010	Wasser	2225	3225	24	2.470,40	1.600,00	870,40	2.470,40	1.600,00	870,40
1/262000-757000	Subvention an SC Leopoldsdorf	2234	3234	27	31.500,00	35.000,00	-3.500,00	31.500,00	35.000,00	-3.500,00
SU 22 / 32	Summe Aufwendungen / Auszahlungen operative Gebarung				75.615,65	90.200,00	-14.584,35	70.669,76	85.300,00	-14.630,24
SA 0 / SA 1	(0) Nettoergebnis (21 - 22) / (1) Geldfluss operative Gebarung (31 - 32)				-75.615,65	-90.200,00	14.584,35	-70.669,76	-85.300,00	14.630,24
SU 23	Summe Haushaltsrücklagen				0,00	0,00	0,00	0,00	0,00	0,00
SA00	Nettoergebnis nach Zuw./Entn. Haushaltsrücklagen (Saldo 0 +/- SU23)				-75.615,65	-90.200,00	14.584,35			
	Investive Gebarung									
SU 33	Summe Einzahlungen investive Gebarung							0,00	0,00	0,00
SU 34	Summe Auszahlungen investive Gebarung							0,00	0,00	0,00
SA2	Saldo (2) Geldfluss aus der Investiven Gebarung (33 - 34)							0,00	0,00	0,00
SA3	Saldo (3) Nettofinanzierungssaldo (Saldo 1 + Saldo 2)							-70.669,76	-85.300,00	14.630,24
	Finanzierungstätigkeit									
SU 35	Summe Einzahlungen aus der Finanzierungstätigkeit							0,00	0,00	0,00
SU 36	Summe Auszahlungen aus der Finanzierungstätigkeit							0,00	0,00	0,00
SA4	Saldo (4) Geldfluss aus der Finanzierungstätigkeit (35 - 36)							0,00	0,00	0,00
SA5	Saldo (5) Geldfluss aus der voranschlagswirksamen Gebarung (Saldo 3 + Saldo 4)							-70.669,76	-85.300,00	14.630,24
262001	Errichtung Sportplatz NEU									
	Operative Gebarung									
6/262001+829911	Zuführung aus Mitteln der operativen Gebarung	2116	3116	1 18	46.749,75	210.000,00	-163.250,25	46.749,75	210.000,00	-163.250,25

		MVAG			Ergebnisrechnung			Finanzierungsrechnung		
		EH	FH	VCQU	RA 2023	VA 2023	RA - VA	RA 2023	VA 2023	RA - VA
6/262001+829915	Zuführung aus Projekt Grundverkauf Sportplatz ALT (1000017)	2116	3116	1 18		1.000.000,00	-1.000.000,00	1.000.000,00	-1.000.000,00	
SU 21 / 31	Summe Erträge / Einzahlungen operative Gebarung				46.749,75	1.210.000,00	-1.163.250,25	46.749,75	1.210.000,00	-1.163.250,25
SU 22 / 32	Summe Aufwendungen / Auszahlungen operative Gebarung				0,00	0,00	0,00	0,00	0,00	0,00
SA 0 / SA 1	(0) Nettoergebnis (21 - 22) / (1) Geldfluss operative Gebarung (31 - 32)				46.749,75	1.210.000,00	-1.163.250,25	46.749,75	1.210.000,00	-1.163.250,25
SU 23	Summe Haushaltsrücklagen				0,00	0,00	0,00	0,00	0,00	0,00
SA00	Nettoergebnis nach Zuw./Entn. Haushaltsrücklagen (Saldo 0 +/- SU23)				46.749,75	1.210.000,00	-1.163.250,25			
Investive Gebarung										
SU 33	Summe Einzahlungen investive Gebarung							0,00	0,00	0,00
5/262001-006000	Sonstige Grundstückseinrichtungen		3412	1 40				46.749,75	1.210.000,00	-1.163.250,25
SU 34	Summe Auszahlungen investive Gebarung							46.749,75	1.210.000,00	-1.163.250,25
SA2	Saldo (2) Geldfluss aus der Investiven Gebarung (33 - 34)							-46.749,75	-1.210.000,00	1.163.250,25
SA3	Saldo (3) Nettofinanzierungssaldo (Saldo 1 + Saldo 2)							0,00	0,00	0,00
Finanzierungstätigkeit										
SU 35	Summe Einzahlungen aus der Finanzierungstätigkeit							0,00	0,00	0,00
SU 36	Summe Auszahlungen aus der Finanzierungstätigkeit							0,00	0,00	0,00
SA4	Saldo (4) Geldfluss aus der Finanzierungstätigkeit (35 - 36)							0,00	0,00	0,00
SA5	Saldo (5) Geldfluss aus der voranschlagswirksamen Gebarung (Saldo 3 + Saldo 4)							0,00	0,00	0,00
262002	Grundstücksverkauf Sportplatz ALT									
Operative Gebarung										
6/262002+829911	Zuführung aus Mitteln aus Geldfluss der Operativen Gebarung	2116	3116	1 18	23.986,40		23.986,40	23.986,40		23.986,40
SU 21 / 31	Summe Erträge / Einzahlungen operative Gebarung				23.986,40	0,00	23.986,40	23.986,40	0,00	23.986,40
5/262002-729910	Zuführung zu Projekt Sportplatz NEU (1000003)	2225	3225	1 24		1.000.000,00	-1.000.000,00	1.000.000,00	-1.000.000,00	
SU 22 / 32	Summe Aufwendungen / Auszahlungen operative Gebarung				0,00	1.000.000,00	-1.000.000,00	0,00	1.000.000,00	-1.000.000,00
SA 0 / SA 1	(0) Nettoergebnis (21 - 22) / (1) Geldfluss operative Gebarung (31 - 32)				23.986,40	-1.000.000,00	1.023.986,40	23.986,40	-1.000.000,00	1.023.986,40
5/262002-795001	Zuweisung an allgemeine Haushaltsrücklagen	2401		1		4.000.000,00	4.000.000,00			
SU 23	Summe Haushaltsrücklagen				0,00	-4.000.000,00	4.000.000,00	0,00	0,00	0,00
SA00	Nettoergebnis nach Zuw./Entn. Haushaltsrücklagen (Saldo 0 +/- SU23)				23.986,40	-5.000.000,00	5.023.986,40			
Investive Gebarung										
6/262002+001000	Unbebaute Grundstücke		3312	1 30				5.000.000,00	-5.000.000,00	
SU 33	Summe Einzahlungen investive Gebarung							0,00	5.000.000,00	-5.000.000,00
5/262002-001000	Unbebaute Grundstücke		3412	1 40				23.986,40		23.986,40
SU 34	Summe Auszahlungen investive Gebarung							23.986,40	0,00	23.986,40
SA2	Saldo (2) Geldfluss aus der Investiven Gebarung (33 - 34)							-23.986,40	5.000.000,00	-5.023.986,40
SA3	Saldo (3) Nettofinanzierungssaldo (Saldo 1 + Saldo 2)							0,00	4.000.000,00	-4.000.000,00

		MVAG	MVAG	VCQU	Ergebnisrechnung			Finanzierungsrechnung		
		EH	FH		RA 2023	VA 2023	RA - VA	RA 2023	VA 2023	RA - VA
Finanzierungstätigkeit										
SU 35	Summe Einzahlungen aus der Finanzierungstätigkeit							0,00	0,00	0,00
SU 36	Summe Auszahlungen aus der Finanzierungstätigkeit							0,00	0,00	0,00
SA4	Saldo (4) Geldfluss aus der Finanzierungstätigkeit (35 – 36)							0,00	0,00	0,00
SA5	Saldo (5) Geldfluss aus der voranschlagswirksamen Gebarung (Saldo 3 + Saldo 4)							0,00	4.000.000,00	-4.000.000,00
269 Sonstige Einrichtungen und Maßnahmen										
269000	Sonstige Einrichtungen und Maßnahmen (Skater-/Streetsoccerplatz)									
Operative Gebarung										
SU 21 / 31	Summe Erträge / Einzahlungen operative Gebarung				0,00	0,00	0,00	0,00	0,00	0,00
1/269000-613000	Instandhaltung von sonstigen Grundstückseinrichtungen	2224	3224	24	295,55	500,00	-204,45	295,55	500,00	-204,45
1/269000-680000	Planmäßige Abschreibung	2226			2.480,73	2.100,00	380,73			
SU 22 / 32	Summe Aufwendungen / Auszahlungen operative Gebarung				2.776,28	2.600,00	176,28	295,55	500,00	-204,45
SA 0 / SA 1	(0) Nettoergebnis (21 - 22) / (1) Geldfluss operative Gebarung (31 – 32)				-2.776,28	-2.600,00	-176,28	-295,55	-500,00	204,45
SU 23	Summe Haushaltsrücklagen				0,00	0,00	0,00	0,00	0,00	0,00
SA00	Nettoergebnis nach Zuw./Entn. Haushaltsrücklagen (Saldo 0 +/- SU23)				-2.776,28	-2.600,00	-176,28			
Investive Gebarung										
SU 33	Summe Einzahlungen investive Gebarung							0,00	0,00	0,00
1/269000-042000	Amts-, Betriebs- und Geschäftsausstattung		3415	2 41				8.294,68	3.000,00	5.294,68
SU 34	Summe Auszahlungen investive Gebarung							8.294,68	3.000,00	5.294,68
SA2	Saldo (2) Geldfluss aus der Investiven Gebarung (33 – 34)							-8.294,68	-3.000,00	-5.294,68
SA3	Saldo (3) Nettofinanzierungssaldo (Saldo 1 + Saldo 2)							-8.590,23	-3.500,00	-5.090,23
Finanzierungstätigkeit										
SU 35	Summe Einzahlungen aus der Finanzierungstätigkeit							0,00	0,00	0,00
SU 36	Summe Auszahlungen aus der Finanzierungstätigkeit							0,00	0,00	0,00
SA4	Saldo (4) Geldfluss aus der Finanzierungstätigkeit (35 – 36)							0,00	0,00	0,00
SA5	Saldo (5) Geldfluss aus der voranschlagswirksamen Gebarung (Saldo 3 + Saldo 4)							-8.590,23	-3.500,00	-5.090,23
28 Forschung und Wissenschaft										
282	Studienbeihilfen									
282000	Studienbeihilfen									
Operative Gebarung										
SU 21 / 31	Summe Erträge / Einzahlungen operative Gebarung				0,00	0,00	0,00	0,00	0,00	0,00
1/282000-768000	Förderung Semesterticket	2234	3234	27	2.400,00	10.000,00	-7.600,00	2.400,00	10.000,00	-7.600,00
SU 22 / 32	Summe Aufwendungen / Auszahlungen operative Gebarung				2.400,00	10.000,00	-7.600,00	2.400,00	10.000,00	-7.600,00

	MVAG	MVAG	VCQU	Ergebnisrechnung			Finanzierungsrechnung			
				EH	FH	RA 2023	VA 2023	RA - VA	RA 2023	VA 2023
SA 0 / SA 1		(0) Nettoergebnis (21 - 22) / (1) Geldfluss operative Gebarung (31 - 32)			-2.400,00	-10.000,00	7.600,00	-2.400,00	-10.000,00	7.600,00
SU 23		Summe Haushaltsrücklagen			0,00	0,00	0,00	0,00	0,00	0,00
SA00		Nettoergebnis nach Zuw./Entn. Haushaltsrücklagen (Saldo 0 +/- SU23)			-2.400,00	-10.000,00	7.600,00			
Investive Gebarung										
SU 33		Summe Einzahlungen investive Gebarung						0,00	0,00	0,00
SU 34		Summe Auszahlungen investive Gebarung						0,00	0,00	0,00
SA2		Saldo (2) Geldfluss aus der Investiven Gebarung (33 - 34)						0,00	0,00	0,00
SA3		Saldo (3) Nettofinanzierungssaldo (Saldo 1 + Saldo 2)						-2.400,00	-10.000,00	7.600,00
Finanzierungstätigkeit										
SU 35		Summe Einzahlungen aus der Finanzierungstätigkeit						0,00	0,00	0,00
SU 36		Summe Auszahlungen aus der Finanzierungstätigkeit						0,00	0,00	0,00
SA4		Saldo (4) Geldfluss aus der Finanzierungstätigkeit (35 - 36)						0,00	0,00	0,00
SA5		Saldo (5) Geldfluss aus der voranschlagswirksamen Gebarung (Saldo 3 + Saldo 4)						-2.400,00	-10.000,00	7.600,00

	MVAG	MVAG	VCQU	Ergebnisrechnung			Finanzierungsrechnung			
				EH	FH		RA 2023	VA 2023	RA - VA	RA 2023
3 Kunst, Kultur und Kultus										
32	Musik und darstellende Kunst									
320	Ausbildung in Musik und darstellender Kunst									
320000	Ausbildung in Musik und Darstellender Kunst									
Operative Gebarung										
SU 21 / 31	Summe Erträge / Einzahlungen operative Gebarung			0,00	0,00	0,00	0,00	0,00	0,00	
1/320000-768000	Förderung Musikunterricht	2234	3234	27	6.129,90	5.000,00	1.129,90	6.129,90	5.000,00	1.129,90
SU 22 / 32	Summe Aufwendungen / Auszahlungen operative Gebarung			6.129,90	5.000,00	1.129,90	6.129,90	5.000,00	1.129,90	
SA 0 / SA 1	(0) Nettoergebnis (21 - 22) / (1) Geldfluss operative Gebarung (31 - 32)			-6.129,90	-5.000,00	-1.129,90	-6.129,90	-5.000,00	-1.129,90	
SU 23	Summe Haushaltsrücklagen			0,00	0,00	0,00	0,00	0,00	0,00	
SA00	Nettoergebnis nach Zuw./Entn. Haushaltsrücklagen (Saldo 0 +/- SU23)			-6.129,90	-5.000,00	-1.129,90				
Investive Gebarung										
SU 33	Summe Einzahlungen investive Gebarung						0,00	0,00	0,00	
SU 34	Summe Auszahlungen investive Gebarung						0,00	0,00	0,00	
SA2	Saldo (2) Geldfluss aus der Investiven Gebarung (33 - 34)						0,00	0,00	0,00	
SA3	Saldo (3) Nettofinanzierungssaldo (Saldo 1 + Saldo 2)						-6.129,90	-5.000,00	-1.129,90	
Finanzierungstätigkeit										
SU 35	Summe Einzahlungen aus der Finanzierungstätigkeit						0,00	0,00	0,00	
SU 36	Summe Auszahlungen aus der Finanzierungstätigkeit						0,00	0,00	0,00	
SA4	Saldo (4) Geldfluss aus der Finanzierungstätigkeit (35 - 36)						0,00	0,00	0,00	
SA5	Saldo (5) Geldfluss aus der voranschlagswirksamen Gebarung (Saldo 3 + Saldo 4)						-6.129,90	-5.000,00	-1.129,90	
36	Heimatpflege									
360	Heimatismuseen									
360000	Heimatismuseen (Wr. AG 34)									
Operative Gebarung										
2/360000+808000	Verkauf von Büchern	2116	3116	16	58,33		58,33	58,33		58,33
2/360000+810000	Eintrittsgelder	2114	3114	13	2.540,69	500,00	2.040,69	2.540,69	500,00	2.040,69
2/360000+811000	Miet- und Pachtertrag	2115	3115	14	450,00	2.900,00	-2.450,00	1.000,00	2.900,00	-1.900,00
2/360000+813000	Erträge aus der Auflösung von Investitionszuschüssen (Kapitaltransfers)		2127		433,24		433,24			
2/360000+829000	Sonstige Erträge	2116	3116	18	3.348,92	3.200,00	148,92	3.348,92	3.200,00	148,92
SU 21 / 31	Summe Erträge / Einzahlungen operative Gebarung				6.831,18	6.600,00	231,18	6.947,94	6.600,00	347,94
1/360000-400000	Geringwertige Wirtschaftsgüter (GWG)	2221	3221	23	188,25	500,00	-311,75	188,25	500,00	-311,75
1/360000-413000	Handelswaren	2221	3221	23	819,72		819,72	819,72		819,72

		MVAG			Ergebnisrechnung			Finanzierungsrechnung		
		EH	FH	VCQU	RA 2023	VA 2023	RA - VA	RA 2023	VA 2023	RA - VA
1/360000-456000	Schreib-, Zeichen- und sonstige Büromittel	2221	3221	23		100,00	-100,00		100,00	-100,00
1/360000-457000	Druckwerke	2221	3221	23		200,00	-200,00		200,00	-200,00
1/360000-459000	Sonstige Verbrauchsgüter	2221	3221	23	735,27	200,00	535,27	735,27	200,00	535,27
1/360000-618000	Instandhaltung von Amts-, Betriebs und Geschäftsausstattung	2224	3224	24	3.448,16	3.500,00	-51,84	3.448,16	3.500,00	-51,84
1/360000-670000	Versicherungen	2222	3222	24	250,00	300,00	-50,00	250,00	300,00	-50,00
1/360000-728000	Entgelte für sonstige Leistungen	2225	3225	24	70,00		70,00	70,00		70,00
1/360000-728010	Wasser	2225	3225	24	47,36	100,00	-52,64	47,36	100,00	-52,64
SU 22 / 32	Summe Aufwendungen / Auszahlungen operative Gebarung				5.558,76	4.900,00	658,76	5.558,76	4.900,00	658,76
SA 0 / SA 1	(0) Nettoergebnis (21 - 22) / (1) Geldfluss operative Gebarung (31 - 32)				1.272,42	1.700,00	-427,58	1.389,18	1.700,00	-310,82
SU 23	Summe Haushaltsrücklagen				0,00	0,00	0,00	0,00	0,00	0,00
SA00	Nettoergebnis nach Zuw./Entn. Haushaltsrücklagen (Saldo 0 +/- SU23)				1.272,42	1.700,00	-427,58			
Investive Gebarung										
SU 33	Summe Einzahlungen investive Gebarung							0,00	0,00	0,00
SU 34	Summe Auszahlungen investive Gebarung							0,00	0,00	0,00
SA2	Saldo (2) Geldfluss aus der Investiven Gebarung (33 - 34)							0,00	0,00	0,00
SA3	Saldo (3) Nettofinanzierungssaldo (Saldo 1 + Saldo 2)							1.389,18	1.700,00	-310,82
Finanzierungstätigkeit										
SU 35	Summe Einzahlungen aus der Finanzierungstätigkeit							0,00	0,00	0,00
SU 36	Summe Auszahlungen aus der Finanzierungstätigkeit							0,00	0,00	0,00
SA4	Saldo (4) Geldfluss aus der Finanzierungstätigkeit (35 - 36)							0,00	0,00	0,00
SA5	Saldo (5) Geldfluss aus der voranschlagswirksamen Gebarung (Saldo 3 + Saldo 4)							1.389,18	1.700,00	-310,82
361	Nichtwissenschaftliche Archive									
361000	Nicht wissenschaftliche Archive									
Operative Gebarung										
2/361000+808000	Verkauf von Gemeinde-Chronik	2116	3116	16	75,00		75,00	75,00		75,00
SU 21 / 31	Summe Erträge / Einzahlungen operative Gebarung				75,00	0,00	75,00	75,00	0,00	75,00
1/361000-457000	Gemeinde-Chronik	2221	3221	23	15,00		15,00	15,00		15,00
1/361000-725000	Bibliothekserfordernisse	2225	3225	24		1.000,00	-1.000,00		1.000,00	-1.000,00
SU 22 / 32	Summe Aufwendungen / Auszahlungen operative Gebarung				15,00	1.000,00	-985,00	15,00	1.000,00	-985,00
SA 0 / SA 1	(0) Nettoergebnis (21 - 22) / (1) Geldfluss operative Gebarung (31 - 32)				60,00	-1.000,00	1.060,00	60,00	-1.000,00	1.060,00
SU 23	Summe Haushaltsrücklagen				0,00	0,00	0,00	0,00	0,00	0,00
SA00	Nettoergebnis nach Zuw./Entn. Haushaltsrücklagen (Saldo 0 +/- SU23)				60,00	-1.000,00	1.060,00			
Investive Gebarung										
SU 33	Summe Einzahlungen investive Gebarung							0,00	0,00	0,00
1/361000-010000	Gebäude und Bauten		3413	2 40					20.000,00	-20.000,00

		MVAG			Ergebnisrechnung			Finanzierungsrechnung		
		EH	FH	VCQU	RA 2023	VA 2023	RA - VA	RA 2023	VA 2023	RA - VA
1/361000-042000	Amts-, Betriebs- und Geschäftsausstattung		3415	2 41				3.000,00		-3.000,00
SU 34	Summe Auszahlungen investive Gebarung							0,00	23.000,00	-23.000,00
SA2	Saldo (2) Geldfluss aus der Investiven Gebarung (33 – 34)							0,00	-23.000,00	23.000,00
SA3	Saldo (3) Nettofinanzierungssaldo (Saldo 1 + Saldo 2)							60,00	-24.000,00	24.060,00
Finanzierungstätigkeit										
SU 35	Summe Einzahlungen aus der Finanzierungstätigkeit							0,00	0,00	0,00
SU 36	Summe Auszahlungen aus der Finanzierungstätigkeit							0,00	0,00	0,00
SA4	Saldo (4) Geldfluss aus der Finanzierungstätigkeit (35 – 36)							0,00	0,00	0,00
SA5	Saldo (5) Geldfluss aus der voranschlagswirksamen Gebarung (Saldo 3 + Saldo 4)							60,00	-24.000,00	24.060,00
363	Altstadterhaltung und Ortsbildpflege									
363000	Altstadterhaltung und Ortsbildpflege									
Operative Gebarung										
SU 21 / 31	Summe Erträge / Einzahlungen operative Gebarung				0,00	0,00	0,00	0,00	0,00	0,00
1/363000-680000	Planmäßige Abschreibung		2226		219,07	200,00	19,07			
SU 22 / 32	Summe Aufwendungen / Auszahlungen operative Gebarung				219,07	200,00	19,07	0,00	0,00	0,00
SA 0 / SA 1	(0) Nettoergebnis (21 - 22) / (1) Geldfluss operative Gebarung (31 – 32)				-219,07	-200,00	-19,07	0,00	0,00	0,00
SU 23	Summe Haushaltsrücklagen				0,00	0,00	0,00	0,00	0,00	0,00
SA00	Nettoergebnis nach Zuw./Entn. Haushaltsrücklagen (Saldo 0 +/- SU23)				-219,07	-200,00	-19,07			
Investive Gebarung										
SU 33	Summe Einzahlungen investive Gebarung							0,00	0,00	0,00
SU 34	Summe Auszahlungen investive Gebarung							0,00	0,00	0,00
SA2	Saldo (2) Geldfluss aus der Investiven Gebarung (33 – 34)							0,00	0,00	0,00
SA3	Saldo (3) Nettofinanzierungssaldo (Saldo 1 + Saldo 2)							0,00	0,00	0,00
Finanzierungstätigkeit										
SU 35	Summe Einzahlungen aus der Finanzierungstätigkeit							0,00	0,00	0,00
SU 36	Summe Auszahlungen aus der Finanzierungstätigkeit							0,00	0,00	0,00
SA4	Saldo (4) Geldfluss aus der Finanzierungstätigkeit (35 – 36)							0,00	0,00	0,00
SA5	Saldo (5) Geldfluss aus der voranschlagswirksamen Gebarung (Saldo 3 + Saldo 4)							0,00	0,00	0,00
38	Sonstige Kulturpflege									
381	Maßnahmen der Kulturpflege									
381000	Maßnahmen der Kulturpflege									
Operative Gebarung										
2/381000+816000	Buskosten für Auswärtige		2114	3114 13	180,00	200,00	-20,00	180,00	200,00	-20,00
SU 21 / 31	Summe Erträge / Einzahlungen operative Gebarung				180,00	200,00	-20,00	180,00	200,00	-20,00

		MVAG			Ergebnisrechnung			Finanzierungsrechnung		
		EH	FH	VCQU	RA 2023	VA 2023	RA - VA	RA 2023	VA 2023	RA - VA
1/381000-728000	Kulturfahrten	2225	3225	24	2.092,00	3.000,00	-908,00	2.092,00	3.000,00	-908,00
SU 22 / 32	Summe Aufwendungen / Auszahlungen operative Gebarung				2.092,00	3.000,00	-908,00	2.092,00	3.000,00	-908,00
SA 0 / SA 1	(0) Nettoergebnis (21 - 22) / (1) Geldfluss operative Gebarung (31 - 32)				-1.912,00	-2.800,00	888,00	-1.912,00	-2.800,00	888,00
SU 23	Summe Haushaltsrücklagen				0,00	0,00	0,00	0,00	0,00	0,00
SA00	Nettoergebnis nach Zuw./Entn. Haushaltsrücklagen (Saldo 0 +/- SU23)				-1.912,00	-2.800,00	888,00			
Investive Gebarung										
SU 33	Summe Einzahlungen investive Gebarung							0,00	0,00	0,00
SU 34	Summe Auszahlungen investive Gebarung							0,00	0,00	0,00
SA2	Saldo (2) Geldfluss aus der Investiven Gebarung (33 - 34)							0,00	0,00	0,00
SA3	Saldo (3) Nettofinanzierungssaldo (Saldo 1 + Saldo 2)							-1.912,00	-2.800,00	888,00
Finanzierungstätigkeit										
SU 35	Summe Einzahlungen aus der Finanzierungstätigkeit							0,00	0,00	0,00
SU 36	Summe Auszahlungen aus der Finanzierungstätigkeit							0,00	0,00	0,00
SA4	Saldo (4) Geldfluss aus der Finanzierungstätigkeit (35 - 36)							0,00	0,00	0,00
SA5	Saldo (5) Geldfluss aus der voranschlagswirksamen Gebarung (Saldo 3 + Saldo 4)							-1.912,00	-2.800,00	888,00

		MVAG	MVAG	VCQU	Ergebnisrechnung			Finanzierungsrechnung		
		EH	FH		RA 2023	VA 2023	RA - VA	RA 2023	VA 2023	RA - VA
4 Soziale Wohlfahrt und Wohnbauförderung										
41	Allgemeine öffentliche Wohlfahrt									
413	Maßnahmen der Behindertenhilfe									
413000	Maßnahmen der Behindertenhilfe									
Operative Gebarung										
SU 21 / 31	Summe Erträge / Einzahlungen operative Gebarung				0,00	0,00	0,00	0,00	0,00	0,00
1/413000-710000	Ausgleichstaxen nach dem Behinderteneinstellungsgesetz	2225	3225	24	3.312,00	3.300,00	12,00	3.312,00	3.300,00	12,00
SU 22 / 32	Summe Aufwendungen / Auszahlungen operative Gebarung				3.312,00	3.300,00	12,00	3.312,00	3.300,00	12,00
SA 0 / SA 1	(0) Nettoergebnis (21 - 22) / (1) Geldfluss operative Gebarung (31 - 32)				-3.312,00	-3.300,00	-12,00	-3.312,00	-3.300,00	-12,00
SU 23	Summe Haushaltsrücklagen				0,00	0,00	0,00	0,00	0,00	0,00
SA00	Nettoergebnis nach Zuw./Entn. Haushaltsrücklagen (Saldo 0 +/- SU23)				-3.312,00	-3.300,00	-12,00			
Investive Gebarung										
SU 33	Summe Einzahlungen investive Gebarung							0,00	0,00	0,00
SU 34	Summe Auszahlungen investive Gebarung							0,00	0,00	0,00
SA2	Saldo (2) Geldfluss aus der Investiven Gebarung (33 - 34)							0,00	0,00	0,00
SA3	Saldo (3) Nettofinanzierungssaldo (Saldo 1 + Saldo 2)							-3.312,00	-3.300,00	-12,00
Finanzierungstätigkeit										
SU 35	Summe Einzahlungen aus der Finanzierungstätigkeit							0,00	0,00	0,00
SU 36	Summe Auszahlungen aus der Finanzierungstätigkeit							0,00	0,00	0,00
SA4	Saldo (4) Geldfluss aus der Finanzierungstätigkeit (35 - 36)							0,00	0,00	0,00
SA5	Saldo (5) Geldfluss aus der voranschlagswirksamen Gebarung (Saldo 3 + Saldo 4)							-3.312,00	-3.300,00	-12,00
419	Sonstige Einrichtungen und Maßnahmen									
419000	Sonstige Einrichtungen und Maßnahmen									
Operative Gebarung										
SU 21 / 31	Summe Erträge / Einzahlungen operative Gebarung				0,00	0,00	0,00	0,00	0,00	0,00
1/419000-751000	Sozialhilfe-Wohnsitzgemeindebeitrag	2231	3231	26	38.379,03	37.000,00	1.379,03	38.379,03	37.000,00	1.379,03
1/419000-751100	Sozialhilfe-Umlage	2231	3231	26	1.089.743,31	996.000,00	93.743,31	1.089.743,31	996.000,00	93.743,31
SU 22 / 32	Summe Aufwendungen / Auszahlungen operative Gebarung				1.128.122,34	1.033.000,00	95.122,34	1.128.122,34	1.033.000,00	95.122,34
SA 0 / SA 1	(0) Nettoergebnis (21 - 22) / (1) Geldfluss operative Gebarung (31 - 32)				-1.128.122,34	-1.033.000,00	-95.122,34	-1.128.122,34	-1.033.000,00	-95.122,34
SU 23	Summe Haushaltsrücklagen				0,00	0,00	0,00	0,00	0,00	0,00
SA00	Nettoergebnis nach Zuw./Entn. Haushaltsrücklagen (Saldo 0 +/- SU23)				-1.128.122,34	-1.033.000,00	-95.122,34			
Investive Gebarung										
SU 33	Summe Einzahlungen investive Gebarung							0,00	0,00	0,00
SU 34	Summe Auszahlungen investive Gebarung							0,00	0,00	0,00

	MVAG	MVAG	VCQU	Ergebnisrechnung			Finanzierungsrechnung			
				EH	FH		RA 2023	VA 2023	RA - VA	RA 2023
SA2								0,00	0,00	0,00
SA3								-1.128.122,34	-1.033.000,00	-95.122,34
Finanzierungstätigkeit										
SU 35								0,00	0,00	0,00
SU 36								0,00	0,00	0,00
SA4								0,00	0,00	0,00
SA5								-1.128.122,34	-1.033.000,00	-95.122,34
42 Freie Wohlfahrt										
426 Flüchtlingshilfe										
426000 Flüchtlingshilfe										
Operative Gebarung										
SU 21 / 31								0,00	0,00	0,00
1/426000-728000								1.300,00	1.300,00	-1.300,00
SU 22 / 32								1.300,00	1.300,00	-1.300,00
SA 0 / SA 1								-1.300,00	-1.300,00	1.300,00
SU 23								0,00	0,00	0,00
SA00								-1.300,00	1.300,00	0,00
Investive Gebarung										
SU 33								0,00	0,00	0,00
SU 34								0,00	0,00	0,00
SA2								0,00	0,00	0,00
SA3								0,00	-1.300,00	1.300,00
Finanzierungstätigkeit										
SU 35								0,00	0,00	0,00
SU 36								0,00	0,00	0,00
SA4								0,00	0,00	0,00
SA5								0,00	-1.300,00	1.300,00
429 Sonstige Einrichtungen und Maßnahmen										
429000 Sonstige Einrichtungen und Maßnahmen										
Operative Gebarung										
SU 21 / 31								0,00	0,00	0,00
1/429000-728000								27.059,08	30.000,00	-2.940,92
1/429000-757000								200,00	200,00	

		MVAG			Ergebnisrechnung			Finanzierungsrechnung		
		EH	FH	VCQU	RA 2023	VA 2023	RA - VA	RA 2023	VA 2023	RA - VA
1/429000-768000	Heizkostenzuschuss	2234	3234	27	2.250,00	4.500,00	-2.250,00	2.250,00	4.500,00	-2.250,00
SU 22 / 32	Summe Aufwendungen / Auszahlungen operative Gebarung				29.509,08	34.700,00	-5.190,92	29.509,08	34.700,00	-5.190,92
SA 0 / SA 1	(0) Nettoergebnis (21 - 22) / (1) Geldfluss operative Gebarung (31 - 32)				-29.509,08	-34.700,00	5.190,92	-29.509,08	-34.700,00	5.190,92
SU 23	Summe Haushaltsrücklagen				0,00	0,00	0,00	0,00	0,00	0,00
SA00	Nettoergebnis nach Zuw./Entn. Haushaltsrücklagen (Saldo 0 +/- SU23)				-29.509,08	-34.700,00	5.190,92			
Investive Gebarung										
SU 33	Summe Einzahlungen investive Gebarung							0,00	0,00	0,00
SU 34	Summe Auszahlungen investive Gebarung							0,00	0,00	0,00
SA2	Saldo (2) Geldfluss aus der Investiven Gebarung (33 - 34)							0,00	0,00	0,00
SA3	Saldo (3) Nettofinanzierungssaldo (Saldo 1 + Saldo 2)							-29.509,08	-34.700,00	5.190,92
Finanzierungstätigkeit										
SU 35	Summe Einzahlungen aus der Finanzierungstätigkeit							0,00	0,00	0,00
SU 36	Summe Auszahlungen aus der Finanzierungstätigkeit							0,00	0,00	0,00
SA4	Saldo (4) Geldfluss aus der Finanzierungstätigkeit (35 - 36)							0,00	0,00	0,00
SA5	Saldo (5) Geldfluss aus der voranschlagswirksamen Gebarung (Saldo 3 + Saldo 4)							-29.509,08	-34.700,00	5.190,92
43 Jugendwohlfahrt										
439 Sonstige Einrichtungen und Maßnahmen										
439000 Sonstige Einrichtungen und Maßnahmen										
Operative Gebarung										
SU 21 / 31	Summe Erträge / Einzahlungen operative Gebarung				0,00	0,00	0,00	0,00	0,00	0,00
1/439000-413000	Säuglingswäschepaket	2221	3221	23	4.137,60	3.000,00	1.137,60	4.137,60	3.000,00	1.137,60
1/439000-728000	Windeltonne	2225	3225	24	6.181,17	6.500,00	-318,83	6.286,30	6.500,00	-213,70
1/439000-728100	Kinderferienspiel	2225	3225	24	6.710,13	8.000,00	-1.289,87	6.710,13	8.000,00	-1.289,87
1/439000-728200	Jugendbetreuung	2225	3225	24	973,00	1.000,00	-27,00	973,00	1.000,00	-27,00
1/439000-751000	Kinder- und Jugendhilfe-Umlage	2231	3231	26	209.182,87	190.000,00	19.182,87	209.182,87	190.000,00	19.182,87
1/439000-768000	Kostenersatz für Tagesmütter	2234	3234	27		1.000,00	-1.000,00		1.000,00	-1.000,00
SU 22 / 32	Summe Aufwendungen / Auszahlungen operative Gebarung				227.184,77	209.500,00	17.684,77	227.289,90	209.500,00	17.789,90
SA 0 / SA 1	(0) Nettoergebnis (21 - 22) / (1) Geldfluss operative Gebarung (31 - 32)				-227.184,77	-209.500,00	-17.684,77	-227.289,90	-209.500,00	-17.789,90
SU 23	Summe Haushaltsrücklagen				0,00	0,00	0,00	0,00	0,00	0,00
SA00	Nettoergebnis nach Zuw./Entn. Haushaltsrücklagen (Saldo 0 +/- SU23)				-227.184,77	-209.500,00	-17.684,77			
Investive Gebarung										
SU 33	Summe Einzahlungen investive Gebarung							0,00	0,00	0,00
SU 34	Summe Auszahlungen investive Gebarung							0,00	0,00	0,00
SA2	Saldo (2) Geldfluss aus der Investiven Gebarung (33 - 34)							0,00	0,00	0,00
SA3	Saldo (3) Nettofinanzierungssaldo (Saldo 1 + Saldo 2)							-227.289,90	-209.500,00	-17.789,90

	MVAG	MVAG	VCQU	Ergebnisrechnung			Finanzierungsrechnung			
				EH	FH	RA 2023	VA 2023	RA - VA	RA 2023	VA 2023
Finanzierungstätigkeit										
SU 35								0,00	0,00	0,00
SU 36								0,00	0,00	0,00
SA4								0,00	0,00	0,00
SA5								-227.289,90	-209.500,00	-17.789,90

		MVAG	MVAG	VCQU	Ergebnisrechnung			Finanzierungsrechnung		
		EH	FH		RA 2023	VA 2023	RA - VA	RA 2023	VA 2023	RA - VA
5 Gesundheit										
51	Gesundheitsdienst									
510	Medizinische Bereichsversorgung									
510000	Medizinische Bereichsversorgung									
Operative Gebarung										
SU 21 / 31	Summe Erträge / Einzahlungen operative Gebarung				0,00	0,00	0,00	0,00	0,00	0,00
1/510000-751000	Gemeindeärztlicher Dienst	2231	3231	26	20.869,88	20.900,00	-30,12	20.869,88	20.900,00	-30,12
SU 22 / 32	Summe Aufwendungen / Auszahlungen operative Gebarung				20.869,88	20.900,00	-30,12	20.869,88	20.900,00	-30,12
SA 0 / SA 1	(0) Nettoergebnis (21 - 22) / (1) Geldfluss operative Gebarung (31 - 32)				-20.869,88	-20.900,00	30,12	-20.869,88	-20.900,00	30,12
SU 23	Summe Haushaltsrücklagen				0,00	0,00	0,00	0,00	0,00	0,00
SA00	Nettoergebnis nach Zuw./Entn. Haushaltsrücklagen (Saldo 0 +/- SU23)				-20.869,88	-20.900,00	30,12			
Investive Gebarung										
SU 33	Summe Einzahlungen investive Gebarung							0,00	0,00	0,00
SU 34	Summe Auszahlungen investive Gebarung							0,00	0,00	0,00
SA2	Saldo (2) Geldfluss aus der Investiven Gebarung (33 - 34)							0,00	0,00	0,00
SA3	Saldo (3) Nettofinanzierungssaldo (Saldo 1 + Saldo 2)							-20.869,88	-20.900,00	30,12
Finanzierungstätigkeit										
SU 35	Summe Einzahlungen aus der Finanzierungstätigkeit							0,00	0,00	0,00
SU 36	Summe Auszahlungen aus der Finanzierungstätigkeit							0,00	0,00	0,00
SA4	Saldo (4) Geldfluss aus der Finanzierungstätigkeit (35 - 36)							0,00	0,00	0,00
SA5	Saldo (5) Geldfluss aus der voranschlagswirksamen Gebarung (Saldo 3 + Saldo 4)							-20.869,88	-20.900,00	30,12
511	Familienberatung									
511000	Familienberatung									
Operative Gebarung										
SU 21 / 31	Summe Erträge / Einzahlungen operative Gebarung				0,00	0,00	0,00	0,00	0,00	0,00
1/511000-755000	Zuschuss Mutter-Eltern-Beratung	2233	3233	27	1.650,00	1.800,00	-150,00	1.650,00	1.800,00	-150,00
SU 22 / 32	Summe Aufwendungen / Auszahlungen operative Gebarung				1.650,00	1.800,00	-150,00	1.650,00	1.800,00	-150,00
SA 0 / SA 1	(0) Nettoergebnis (21 - 22) / (1) Geldfluss operative Gebarung (31 - 32)				-1.650,00	-1.800,00	150,00	-1.650,00	-1.800,00	150,00
SU 23	Summe Haushaltsrücklagen				0,00	0,00	0,00	0,00	0,00	0,00
SA00	Nettoergebnis nach Zuw./Entn. Haushaltsrücklagen (Saldo 0 +/- SU23)				-1.650,00	-1.800,00	150,00			
Investive Gebarung										
SU 33	Summe Einzahlungen investive Gebarung							0,00	0,00	0,00
SU 34	Summe Auszahlungen investive Gebarung							0,00	0,00	0,00
SA2	Saldo (2) Geldfluss aus der Investiven Gebarung (33 - 34)							0,00	0,00	0,00
SA3	Saldo (3) Nettofinanzierungssaldo (Saldo 1 + Saldo 2)							-1.650,00	-1.800,00	150,00

		MVAG	MVAG	VCQU	Ergebnisrechnung			Finanzierungsrechnung		
		EH	FH		RA 2023	VA 2023	RA - VA	RA 2023	VA 2023	RA - VA
Finanzierungstätigkeit										
SU 35	Summe Einzahlungen aus der Finanzierungstätigkeit							0,00	0,00	0,00
SU 36	Summe Auszahlungen aus der Finanzierungstätigkeit							0,00	0,00	0,00
SA4	Saldo (4) Geldfluss aus der Finanzierungstätigkeit (35 – 36)							0,00	0,00	0,00
SA5	Saldo (5) Geldfluss aus der voranschlagswirksamen Gebarung (Saldo 3 + Saldo 4)							-1.650,00	-1.800,00	150,00
512 Sonstige medizinische Beratung und Betreuung										
512000 Sonstige medizinische Beratung und Betreuung										
Operative Gebarung										
2/512000+816000	Kostenbeiträge (Kostenersätze) für sonstige Leistungen	2114	3114	13	90,40	100,00	-9,60	90,40	100,00	-9,60
SU 21 / 31	Summe Erträge / Einzahlungen operative Gebarung				90,40	100,00	-9,60	90,40	100,00	-9,60
1/512000-728000	Gesunde Gemeinde, Gesundheitstag	2225	3225	24	1.044,79	3.500,00	-2.455,21	1.044,79	3.500,00	-2.455,21
1/512000-768000	Beitrag zur Zeckenschutzimpfung	2234	3234	27	240,00	500,00	-260,00	240,00	500,00	-260,00
SU 22 / 32	Summe Aufwendungen / Auszahlungen operative Gebarung				1.284,79	4.000,00	-2.715,21	1.284,79	4.000,00	-2.715,21
SA 0 / SA 1	(0) Nettoergebnis (21 - 22) / (1) Geldfluss operative Gebarung (31 – 32)				-1.194,39	-3.900,00	2.705,61	-1.194,39	-3.900,00	2.705,61
SU 23	Summe Haushaltsrücklagen				0,00	0,00	0,00	0,00	0,00	0,00
SA00	Nettoergebnis nach Zuw./Entn. Haushaltsrücklagen (Saldo 0 +/- SU23)				-1.194,39	-3.900,00	2.705,61			
Investive Gebarung										
SU 33	Summe Einzahlungen investive Gebarung							0,00	0,00	0,00
SU 34	Summe Auszahlungen investive Gebarung							0,00	0,00	0,00
SA2	Saldo (2) Geldfluss aus der Investiven Gebarung (33 – 34)							0,00	0,00	0,00
SA3	Saldo (3) Nettofinanzierungssaldo (Saldo 1 + Saldo 2)							-1.194,39	-3.900,00	2.705,61
Finanzierungstätigkeit										
SU 35	Summe Einzahlungen aus der Finanzierungstätigkeit							0,00	0,00	0,00
SU 36	Summe Auszahlungen aus der Finanzierungstätigkeit							0,00	0,00	0,00
SA4	Saldo (4) Geldfluss aus der Finanzierungstätigkeit (35 – 36)							0,00	0,00	0,00
SA5	Saldo (5) Geldfluss aus der voranschlagswirksamen Gebarung (Saldo 3 + Saldo 4)							-1.194,39	-3.900,00	2.705,61
516 Schulgesundheitsdienst										
516000 Schulgesundheitsdienst										
Operative Gebarung										
SU 21 / 31	Summe Erträge / Einzahlungen operative Gebarung				0,00	0,00	0,00	0,00	0,00	0,00
1/516000-728000	Schulkinderuntersuchungen	2225	3225	24		3.500,00	-3.500,00		3.500,00	-3.500,00
SU 22 / 32	Summe Aufwendungen / Auszahlungen operative Gebarung				0,00	3.500,00	-3.500,00	0,00	3.500,00	-3.500,00
SA 0 / SA 1	(0) Nettoergebnis (21 - 22) / (1) Geldfluss operative Gebarung (31 – 32)				0,00	-3.500,00	3.500,00	0,00	-3.500,00	3.500,00
SU 23	Summe Haushaltsrücklagen				0,00	0,00	0,00	0,00	0,00	0,00
SA00	Nettoergebnis nach Zuw./Entn. Haushaltsrücklagen (Saldo 0 +/- SU23)				0,00	-3.500,00	3.500,00			

	MVAG EH	MVAG FH	VCQU	Ergebnisrechnung			Finanzierungsrechnung		
				RA 2023	VA 2023	RA - VA	RA 2023	VA 2023	RA - VA
Investive Gebarung									
SU 33							0,00	0,00	0,00
SU 34							0,00	0,00	0,00
SA2							0,00	0,00	0,00
SA3							0,00	-3.500,00	3.500,00
Finanzierungstätigkeit									
SU 35							0,00	0,00	0,00
SU 36							0,00	0,00	0,00
SA4							0,00	0,00	0,00
SA5							0,00	-3.500,00	3.500,00
519 Sonstige Einrichtungen und Maßnahmen									
519100 Maßnahmen im Zusammenhang mit CORONA									
Operative Gebarung									
2/519100+868000	Strafgelder nach Epidemiegesezt	2124	3124	16	400,00		400,00	400,00	400,00
SU 21 / 31	Summe Erträge / Einzahlungen operative Gebarung				400,00	0,00	400,00	400,00	400,00
1/519100-722000	Rückersätze von Erträgen	2225	3225	24	40.925,00		40.925,00	40.925,00	40.925,00
SU 22 / 32	Summe Aufwendungen / Auszahlungen operative Gebarung				40.925,00	0,00	40.925,00	40.925,00	40.925,00
SA 0 / SA 1	(0) Nettoergebnis (21 - 22) / (1) Geldfluss operative Gebarung (31 - 32)				-40.525,00	0,00	-40.525,00	-40.525,00	-40.525,00
SU 23	Summe Haushaltsrücklagen				0,00	0,00	0,00	0,00	0,00
SA00	Nettoergebnis nach Zuw./Entn. Haushaltsrücklagen (Saldo 0 +/- SU23)				-40.525,00	0,00	-40.525,00		
Investive Gebarung									
SU 33	Summe Einzahlungen investive Gebarung						0,00	0,00	0,00
SU 34	Summe Auszahlungen investive Gebarung						0,00	0,00	0,00
SA2	Saldo (2) Geldfluss aus der Investiven Gebarung (33 - 34)						0,00	0,00	0,00
SA3	Saldo (3) Nettofinanzierungssaldo (Saldo 1 + Saldo 2)						-40.525,00	0,00	-40.525,00
Finanzierungstätigkeit									
SU 35	Summe Einzahlungen aus der Finanzierungstätigkeit						0,00	0,00	0,00
SU 36	Summe Auszahlungen aus der Finanzierungstätigkeit						0,00	0,00	0,00
SA4	Saldo (4) Geldfluss aus der Finanzierungstätigkeit (35 - 36)						0,00	0,00	0,00
SA5	Saldo (5) Geldfluss aus der voranschlagswirksamen Gebarung (Saldo 3 + Saldo 4)						-40.525,00	0,00	-40.525,00

		MVAG			Ergebnisrechnung			Finanzierungsrechnung		
		EH	FH	VCQU	RA 2023	VA 2023	RA - VA	RA 2023	VA 2023	RA - VA
52	Umweltschutz									
520	Natur- und Landschaftsschutz									
520000	Natur- und Landschaftsschutz									
	Operative Gebarung									
2/520000+816000	Beiträge Baumpatenschaft	2114	3114	13	500,00	1.000,00	-500,00	500,00	1.000,00	-500,00
SU 21 / 31	Summe Erträge / Einzahlungen operative Gebarung				500,00	1.000,00	-500,00	500,00	1.000,00	-500,00
1/520000-420000	Rohstoffe für Grünraumgestaltung	2221	3221	23	6.615,06	60.000,00	-53.384,94	6.615,06	60.000,00	-53.384,94
1/520000-459000	Sonstige Verbrauchsgüter	2221	3221	23	18.439,13	20.000,00	-1.560,87	18.439,13	20.000,00	-1.560,87
1/520000-640000	Rechts- und Beratungsaufwand	2222	3222	24		500,00	-500,00		500,00	-500,00
1/520000-728000	Putztag	2225	3225	24	711,54	600,00	111,54	711,54	600,00	111,54
1/520000-728100	Entgelte für sonstige Leistungen	2225	3225	24	7.386,37	25.000,00	-17.613,63	7.386,37	25.000,00	-17.613,63
SU 22 / 32	Summe Aufwendungen / Auszahlungen operative Gebarung				33.152,10	106.100,00	-72.947,90	33.152,10	106.100,00	-72.947,90
SA 0 / SA 1	(0) Nettoergebnis (21 - 22) / (1) Geldfluss operative Gebarung (31 - 32)				-32.652,10	-105.100,00	72.447,90	-32.652,10	-105.100,00	72.447,90
SU 23	Summe Haushaltsrücklagen				0,00	0,00	0,00	0,00	0,00	0,00
SA00	Nettoergebnis nach Zuw./Entn. Haushaltsrücklagen (Saldo 0 +/- SU23)				-32.652,10	-105.100,00	72.447,90			
	Investive Gebarung									
SU 33	Summe Einzahlungen investive Gebarung							0,00	0,00	0,00
SU 34	Summe Auszahlungen investive Gebarung							0,00	0,00	0,00
SA2	Saldo (2) Geldfluss aus der Investiven Gebarung (33 - 34)							0,00	0,00	0,00
SA3	Saldo (3) Nettofinanzierungssaldo (Saldo 1 + Saldo 2)							-32.652,10	-105.100,00	72.447,90
	Finanzierungstätigkeit									
SU 35	Summe Einzahlungen aus der Finanzierungstätigkeit							0,00	0,00	0,00
SU 36	Summe Auszahlungen aus der Finanzierungstätigkeit							0,00	0,00	0,00
SA4	Saldo (4) Geldfluss aus der Finanzierungstätigkeit (35 - 36)							0,00	0,00	0,00
SA5	Saldo (5) Geldfluss aus der voranschlagswirksamen Gebarung (Saldo 3 + Saldo 4)							-32.652,10	-105.100,00	72.447,90
521	Reinhaltung der Gewässer									
521000	Reinhaltung der Gewässer									
	Operative Gebarung									
SU 21 / 31	Summe Erträge / Einzahlungen operative Gebarung				0,00	0,00	0,00	0,00	0,00	0,00
1/521000-728000	Maßnahmen Petersbach	2225	3225	24		5.000,00	-5.000,00		5.000,00	-5.000,00
SU 22 / 32	Summe Aufwendungen / Auszahlungen operative Gebarung				0,00	5.000,00	-5.000,00	0,00	5.000,00	-5.000,00
SA 0 / SA 1	(0) Nettoergebnis (21 - 22) / (1) Geldfluss operative Gebarung (31 - 32)				0,00	-5.000,00	5.000,00	0,00	-5.000,00	5.000,00
SU 23	Summe Haushaltsrücklagen				0,00	0,00	0,00	0,00	0,00	0,00
SA00	Nettoergebnis nach Zuw./Entn. Haushaltsrücklagen (Saldo 0 +/- SU23)				0,00	-5.000,00	5.000,00			
	Investive Gebarung									
SU 33	Summe Einzahlungen investive Gebarung							0,00	0,00	0,00

		MVAG MVAG VCQU			Ergebnisrechnung			Finanzierungsrechnung		
		EH	FH		RA 2023	VA 2023	RA - VA	RA 2023	VA 2023	RA - VA
SU 34	Summe Auszahlungen investive Gebarung							0,00	0,00	0,00
SA2	Saldo (2) Geldfluss aus der Investiven Gebarung (33 – 34)							0,00	0,00	0,00
SA3	Saldo (3) Nettofinanzierungssaldo (Saldo 1 + Saldo 2)							0,00	-5.000,00	5.000,00
Finanzierungstätigkeit										
SU 35	Summe Einzahlungen aus der Finanzierungstätigkeit							0,00	0,00	0,00
SU 36	Summe Auszahlungen aus der Finanzierungstätigkeit							0,00	0,00	0,00
SA4	Saldo (4) Geldfluss aus der Finanzierungstätigkeit (35 – 36)							0,00	0,00	0,00
SA5	Saldo (5) Geldfluss aus der voranschlagswirksamen Gebarung (Saldo 3 + Saldo 4)							0,00	-5.000,00	5.000,00
522	Reinhaltung der Luft									
522000	Reinhaltung der Luft									
Operative Gebarung										
2/522000+813000	Erträge aus der Auflösung von Investitionszuschüssen (Kapitaltransfers)		2127		60,00	100,00	-40,00			
2/522000+816000	Refundierung Stromkosten E-Tankstelle	2114	3114	13	1.510,13	1.500,00	10,13	1.510,13	1.500,00	10,13
SU 21 / 31	Summe Erträge / Einzahlungen operative Gebarung				1.570,13	1.600,00	-29,87	1.510,13	1.500,00	10,13
1/522000-600100	Strom	2222	3222	24	1.510,13	2.700,00	-1.189,87	1.510,13	2.700,00	-1.189,87
1/522000-680000	Planmäßige Abschreibung	2226			1.067,78	1.100,00	-32,22			
1/522000-728000	Entgelte für sonstige Leistungen	2225	3225	24	2.710,00	19.800,00	-17.090,00	2.710,00	19.800,00	-17.090,00
1/522000-757000	Klimabündnis NÖ (e5)	2234	3234	27	1.346,46	1.400,00	-53,54	1.346,46	1.400,00	-53,54
1/522000-768000	Förderungen an Private	2234	3234	27	46.566,00	45.000,00	1.566,00	47.166,00	45.000,00	2.166,00
SU 22 / 32	Summe Aufwendungen / Auszahlungen operative Gebarung				53.200,37	70.000,00	-16.799,63	52.732,59	68.900,00	-16.167,41
SA 0 / SA 1	(0) Nettoergebnis (21 - 22) / (1) Geldfluss operative Gebarung (31 – 32)				-51.630,24	-68.400,00	16.769,76	-51.222,46	-67.400,00	16.177,54
SU 23	Summe Haushaltsrücklagen				0,00	0,00	0,00	0,00	0,00	0,00
SA00	Nettoergebnis nach Zuw./Entn. Haushaltsrücklagen (Saldo 0 +/- SU23)				-51.630,24	-68.400,00	16.769,76			
Investive Gebarung										
SU 33	Summe Einzahlungen investive Gebarung							0,00	0,00	0,00
SU 34	Summe Auszahlungen investive Gebarung							0,00	0,00	0,00
SA2	Saldo (2) Geldfluss aus der Investiven Gebarung (33 – 34)							0,00	0,00	0,00
SA3	Saldo (3) Nettofinanzierungssaldo (Saldo 1 + Saldo 2)							-51.222,46	-67.400,00	16.177,54
Finanzierungstätigkeit										
SU 35	Summe Einzahlungen aus der Finanzierungstätigkeit							0,00	0,00	0,00
SU 36	Summe Auszahlungen aus der Finanzierungstätigkeit							0,00	0,00	0,00
SA4	Saldo (4) Geldfluss aus der Finanzierungstätigkeit (35 – 36)							0,00	0,00	0,00
SA5	Saldo (5) Geldfluss aus der voranschlagswirksamen Gebarung (Saldo 3 + Saldo 4)							-51.222,46	-67.400,00	16.177,54

		MVAG			Ergebnisrechnung			Finanzierungsrechnung		
		MVAG EH	MVAG FH	VCQU	RA 2023	VA 2023	RA - VA	RA 2023	VA 2023	RA - VA
529	Sonstige Einrichtungen und Maßnahmen									
529000	Sonstige Maßnahmen									
Operative Gebarung										
SU 21 / 31	Summe Erträge / Einzahlungen operative Gebarung				0,00	0,00	0,00	0,00	0,00	0,00
1/529000-728000	Windelgutscheine	2225	3225	24	88,00	100,00	-12,00	88,00	100,00	-12,00
SU 22 / 32	Summe Aufwendungen / Auszahlungen operative Gebarung				88,00	100,00	-12,00	88,00	100,00	-12,00
SA 0 / SA 1	(0) Nettoergebnis (21 - 22) / (1) Geldfluss operative Gebarung (31 - 32)				-88,00	-100,00	12,00	-88,00	-100,00	12,00
SU 23	Summe Haushaltsrücklagen				0,00	0,00	0,00	0,00	0,00	0,00
SA00	Nettoergebnis nach Zuw./Entn. Haushaltsrücklagen (Saldo 0 +/- SU23)				-88,00	-100,00	12,00			
Investive Gebarung										
SU 33	Summe Einzahlungen investive Gebarung							0,00	0,00	0,00
SU 34	Summe Auszahlungen investive Gebarung							0,00	0,00	0,00
SA2	Saldo (2) Geldfluss aus der Investiven Gebarung (33 - 34)							0,00	0,00	0,00
SA3	Saldo (3) Nettofinanzierungssaldo (Saldo 1 + Saldo 2)							-88,00	-100,00	12,00
Finanzierungstätigkeit										
SU 35	Summe Einzahlungen aus der Finanzierungstätigkeit							0,00	0,00	0,00
SU 36	Summe Auszahlungen aus der Finanzierungstätigkeit							0,00	0,00	0,00
SA4	Saldo (4) Geldfluss aus der Finanzierungstätigkeit (35 - 36)							0,00	0,00	0,00
SA5	Saldo (5) Geldfluss aus der voranschlagswirksamen Gebarung (Saldo 3 + Saldo 4)							-88,00	-100,00	12,00
53	Rettungs- und Warndienste									
530	Rettungsdienste									
530000	Rettungsdienste									
Operative Gebarung										
2/530000+811000	Miet- und Pachtertrag	2115	3115	14	14.535,04	15.000,00	-464,96	14.035,04	15.000,00	-964,96
SU 21 / 31	Summe Erträge / Einzahlungen operative Gebarung				14.535,04	15.000,00	-464,96	14.035,04	15.000,00	-964,96
1/530000-600200	Wärme	2222	3222	24	2.392,32	2.400,00	-7,68	2.392,32	2.400,00	-7,68
1/530000-700000	Miet- und Pacht Aufwand	2223	3223	24	37.781,93	37.800,00	-18,07	37.781,93	37.800,00	-18,07
SU 22 / 32	Summe Aufwendungen / Auszahlungen operative Gebarung				40.174,25	40.200,00	-25,75	40.174,25	40.200,00	-25,75
SA 0 / SA 1	(0) Nettoergebnis (21 - 22) / (1) Geldfluss operative Gebarung (31 - 32)				-25.639,21	-25.200,00	-439,21	-26.139,21	-25.200,00	-939,21
SU 23	Summe Haushaltsrücklagen				0,00	0,00	0,00	0,00	0,00	0,00
SA00	Nettoergebnis nach Zuw./Entn. Haushaltsrücklagen (Saldo 0 +/- SU23)				-25.639,21	-25.200,00	-439,21			
Investive Gebarung										
SU 33	Summe Einzahlungen investive Gebarung							0,00	0,00	0,00
SU 34	Summe Auszahlungen investive Gebarung							0,00	0,00	0,00
SA2	Saldo (2) Geldfluss aus der Investiven Gebarung (33 - 34)							0,00	0,00	0,00
SA3	Saldo (3) Nettofinanzierungssaldo (Saldo 1 + Saldo 2)							-26.139,21	-25.200,00	-939,21

		MVAG	MVAG	VCQU	Ergebnisrechnung			Finanzierungsrechnung		
		EH	FH		RA 2023	VA 2023	RA - VA	RA 2023	VA 2023	RA - VA
Finanzierungstätigkeit										
SU 35	Summe Einzahlungen aus der Finanzierungstätigkeit							0,00	0,00	0,00
SU 36	Summe Auszahlungen aus der Finanzierungstätigkeit							0,00	0,00	0,00
SA4	Saldo (4) Geldfluss aus der Finanzierungstätigkeit (35 – 36)							0,00	0,00	0,00
SA5	Saldo (5) Geldfluss aus der voranschlagswirksamen Gebarung (Saldo 3 + Saldo 4)							-26.139,21	-25.200,00	-939,21
56 Krankenanstalten anderer Rechtsträger										
562 Sprengelbeiträge										
562000 Sprengelbeiträge										
Operative Gebarung										
SU 21 / 31	Summe Erträge / Einzahlungen operative Gebarung				0,00	0,00	0,00	0,00	0,00	0,00
1/562000-752000	Sprengelbeitrag NÖKAS-Zweckaufwand	2231	3231	26	1.650.944,86	1.657.000,00	-6.055,14	1.650.944,86	1.657.000,00	-6.055,14
SU 22 / 32	Summe Aufwendungen / Auszahlungen operative Gebarung				1.650.944,86	1.657.000,00	-6.055,14	1.650.944,86	1.657.000,00	-6.055,14
SA 0 / SA 1	(0) Nettoergebnis (21 - 22) / (1) Geldfluss operative Gebarung (31 – 32)				-1.650.944,86	-1.657.000,00	6.055,14	-1.650.944,86	-1.657.000,00	6.055,14
SU 23	Summe Haushaltsrücklagen				0,00	0,00	0,00	0,00	0,00	0,00
SA00	Nettoergebnis nach Zuw./Entn. Haushaltsrücklagen (Saldo 0 +/- SU23)				-1.650.944,86	-1.657.000,00	6.055,14			
Investive Gebarung										
SU 33	Summe Einzahlungen investive Gebarung							0,00	0,00	0,00
SU 34	Summe Auszahlungen investive Gebarung							0,00	0,00	0,00
SA2	Saldo (2) Geldfluss aus der Investiven Gebarung (33 – 34)							0,00	0,00	0,00
SA3	Saldo (3) Nettofinanzierungssaldo (Saldo 1 + Saldo 2)							-1.650.944,86	-1.657.000,00	6.055,14
Finanzierungstätigkeit										
SU 35	Summe Einzahlungen aus der Finanzierungstätigkeit							0,00	0,00	0,00
SU 36	Summe Auszahlungen aus der Finanzierungstätigkeit							0,00	0,00	0,00
SA4	Saldo (4) Geldfluss aus der Finanzierungstätigkeit (35 – 36)							0,00	0,00	0,00
SA5	Saldo (5) Geldfluss aus der voranschlagswirksamen Gebarung (Saldo 3 + Saldo 4)							-1.650.944,86	-1.657.000,00	6.055,14
562100 Sprengelbeiträge										
Operative Gebarung										
SU 21 / 31	Summe Erträge / Einzahlungen operative Gebarung				0,00	0,00	0,00	0,00	0,00	0,00
1/562100-752000	Transfers an Gemeinden, Gemeindeverbände (ohne marktbestimmte Tätigkeit) und Gemeindefonds	2231	3231	26	31,03		31,03	31,03		31,03
SU 22 / 32	Summe Aufwendungen / Auszahlungen operative Gebarung				31,03	0,00	31,03	31,03	0,00	31,03
SA 0 / SA 1	(0) Nettoergebnis (21 - 22) / (1) Geldfluss operative Gebarung (31 – 32)				-31,03	0,00	-31,03	-31,03	0,00	-31,03
SU 23	Summe Haushaltsrücklagen				0,00	0,00	0,00	0,00	0,00	0,00

	MVAG	MVAG	VCQU	Ergebnisrechnung			Finanzierungsrechnung				
				EH	FH	RA 2023	VA 2023	RA - VA	RA 2023	VA 2023	RA - VA
SA00											
				Nettoergebnis nach Zuw./Entn. Haushaltsrücklagen (Saldo 0 +/- SU23)			-31,03	0,00	-31,03		
Investive Gebarung											
SU 33				Summe Einzahlungen investive Gebarung						0,00	0,00
SU 34				Summe Auszahlungen investive Gebarung						0,00	0,00
SA2				Saldo (2) Geldfluss aus der Investiven Gebarung (33 – 34)						0,00	0,00
SA3				Saldo (3) Nettofinanzierungssaldo (Saldo 1 + Saldo 2)						-31,03	0,00
											-31,03
Finanzierungstätigkeit											
SU 35				Summe Einzahlungen aus der Finanzierungstätigkeit						0,00	0,00
SU 36				Summe Auszahlungen aus der Finanzierungstätigkeit						0,00	0,00
SA4				Saldo (4) Geldfluss aus der Finanzierungstätigkeit (35 – 36)						0,00	0,00
SA5				Saldo (5) Geldfluss aus der voranschlagswirksamen Gebarung (Saldo 3 + Saldo 4)						-31,03	0,00
											-31,03

		MVAG	MVAG	VCQU	Ergebnisrechnung			Finanzierungsrechnung		
		EH	FH		RA 2023	VA 2023	RA - VA	RA 2023	VA 2023	RA - VA
6 Straßen- und Wasserbau, Verkehr										
61	Straßenbau									
612	Gemeindestraßen									
612000	Gemeindestraßen									
Operative Gebarung										
SU 21 / 31	Summe Erträge / Einzahlungen operative Gebarung				0,00	0,00	0,00	0,00	0,00	0,00
1/612000-611000	Instandhaltung von Straßenbauten	2224	3224	24	75.773,85	150.000,00	-74.226,15	58.086,07	150.000,00	-91.913,93
1/612000-680000	Planmäßige Abschreibung	2226			440.467,46	443.500,00	-3.032,54			
1/612000-710000	Öffentliche Abgaben, ohne Gebühren gemäß FAG	2225	3225	24		200,00	-200,00		200,00	-200,00
1/612000-728000	Entgelte für sonstige Leistungen	2225	3225	24	5.775,21	12.200,00	-6.424,79	5.775,21	12.200,00	-6.424,79
SU 22 / 32	Summe Aufwendungen / Auszahlungen operative Gebarung				522.016,52	605.900,00	-83.883,48	63.861,28	162.400,00	-98.538,72
SA 0 / SA 1	(0) Nettoergebnis (21 - 22) / (1) Geldfluss operative Gebarung (31 - 32)				-522.016,52	-605.900,00	83.883,48	-63.861,28	-162.400,00	98.538,72
SU 23	Summe Haushaltsrücklagen				0,00	0,00	0,00	0,00	0,00	0,00
SA00	Nettoergebnis nach Zuw./Entn. Haushaltsrücklagen (Saldo 0 +/- SU23)				-522.016,52	-605.900,00	83.883,48			
Investive Gebarung										
SU 33	Summe Einzahlungen investive Gebarung							0,00	0,00	0,00
1/612000-002000	Straßenbauten		3412	2 40					5.000,00	-5.000,00
1/612000-006000	Sonstige Grundstückseinrichtungen		3412	2 40					4.000,00	-4.000,00
1/612000-070000	Aktivierungsfähige Rechte (immaterielle Vermögenswerte)		3411	2 42					20.000,00	-20.000,00
SU 34	Summe Auszahlungen investive Gebarung							0,00	29.000,00	-29.000,00
SA2	Saldo (2) Geldfluss aus der Investiven Gebarung (33 - 34)							0,00	-29.000,00	29.000,00
SA3	Saldo (3) Nettofinanzierungssaldo (Saldo 1 + Saldo 2)							-63.861,28	-191.400,00	127.538,72
Finanzierungstätigkeit										
SU 35	Summe Einzahlungen aus der Finanzierungstätigkeit							0,00	0,00	0,00
SU 36	Summe Auszahlungen aus der Finanzierungstätigkeit							0,00	0,00	0,00
SA4	Saldo (4) Geldfluss aus der Finanzierungstätigkeit (35 - 36)							0,00	0,00	0,00
SA5	Saldo (5) Geldfluss aus der voranschlagswirksamen Gebarung (Saldo 3 + Saldo 4)							-63.861,28	-191.400,00	127.538,72
612001	Straßensanierung Maria Lanzendorferstraße									
Operative Gebarung										
2/612001+813000	Erträge aus der Auflösung von Investitionszuschüssen (Kapitaltransfers)	2127			3.967,96	2.700,00	1.267,96			
SU 21 / 31	Summe Erträge / Einzahlungen operative Gebarung				3.967,96	2.700,00	1.267,96	0,00	0,00	0,00
1/612001-680000	Planmäßige Abschreibung	2226			47.430,68	47.400,00	30,68			
SU 22 / 32	Summe Aufwendungen / Auszahlungen operative Gebarung				47.430,68	47.400,00	30,68	0,00	0,00	0,00

	MVAG	MVAG	VCQU	Ergebnisrechnung			Finanzierungsrechnung												
				EH	FH		RA 2023	VA 2023	RA - VA	RA 2023	VA 2023	RA - VA							
SA 0 / SA 1																			
	(0)																		
SU 23																			
SA00																			
Investive Gebarung																			
SU 33																			
SU 34																			
SA2																			
SA3																			
Finanzierungstätigkeit																			
SU 35																			
SU 36																			
SA4																			
SA5																			
612004																			
Operative Gebarung																			
6/612004+829910																			
SU 21 / 31																			
SU 22 / 32																			
SA 0 / SA 1																			
SU 23																			
SA00																			
Investive Gebarung																			
SU 33																			
5/612004-002000																			
SU 34																			
SA2																			
SA3																			
Finanzierungstätigkeit																			
SU 35																			
SU 36																			
SA4																			
SA5																			
612005																			
Operative Gebarung																			
SU 21 / 31																			

		MVAG MVAG VCQU			Ergebnisrechnung			Finanzierungsrechnung		
		EH	FH		RA 2023	VA 2023	RA - VA	RA 2023	VA 2023	RA - VA
1/612005-680000	Planmäßige Abschreibung	2226			3.422,63	3.400,00	22,63			
SU 22 / 32	Summe Aufwendungen / Auszahlungen operative Gebarung				3.422,63	3.400,00	22,63	0,00	0,00	0,00
SA 0 / SA 1	(0) Nettoergebnis (21 - 22) / (1) Geldfluss operative Gebarung (31 - 32)				-3.422,63	-3.400,00	-22,63	0,00	0,00	0,00
SU 23	Summe Haushaltsrücklagen				0,00	0,00	0,00	0,00	0,00	0,00
SA00	Nettoergebnis nach Zuw./Entn. Haushaltsrücklagen (Saldo 0 +/- SU23)				-3.422,63	-3.400,00	-22,63			
Investive Gebarung										
SU 33	Summe Einzahlungen investive Gebarung							0,00	0,00	0,00
SU 34	Summe Auszahlungen investive Gebarung							0,00	0,00	0,00
SA2	Saldo (2) Geldfluss aus der Investiven Gebarung (33 - 34)							0,00	0,00	0,00
SA3	Saldo (3) Nettofinanzierungssaldo (Saldo 1 + Saldo 2)							0,00	0,00	0,00
Finanzierungstätigkeit										
SU 35	Summe Einzahlungen aus der Finanzierungstätigkeit							0,00	0,00	0,00
SU 36	Summe Auszahlungen aus der Finanzierungstätigkeit							0,00	0,00	0,00
SA4	Saldo (4) Geldfluss aus der Finanzierungstätigkeit (35 - 36)							0,00	0,00	0,00
SA5	Saldo (5) Geldfluss aus der voranschlagswirksamen Gebarung (Saldo 3 + Saldo 4)							0,00	0,00	0,00
612008	Stichstraße MAN-Straße									
Operative Gebarung										
6/612008+829911	Zuführung aus Mitteln aus Geldfluss der Operativen Gebarung	2116	3116	1 18	7.055,91	42.100,00	-35.044,09	7.055,91	42.100,00	-35.044,09
SU 21 / 31	Summe Erträge / Einzahlungen operative Gebarung				7.055,91	42.100,00	-35.044,09	7.055,91	42.100,00	-35.044,09
SU 22 / 32	Summe Aufwendungen / Auszahlungen operative Gebarung				0,00	0,00	0,00	0,00	0,00	0,00
SA 0 / SA 1	(0) Nettoergebnis (21 - 22) / (1) Geldfluss operative Gebarung (31 - 32)				7.055,91	42.100,00	-35.044,09	7.055,91	42.100,00	-35.044,09
SU 23	Summe Haushaltsrücklagen				0,00	0,00	0,00	0,00	0,00	0,00
SA00	Nettoergebnis nach Zuw./Entn. Haushaltsrücklagen (Saldo 0 +/- SU23)				7.055,91	42.100,00	-35.044,09			
Investive Gebarung										
SU 33	Summe Einzahlungen investive Gebarung							0,00	0,00	0,00
5/612008-002000	Straßenbauten		3412	1 40				7.055,91	42.100,00	-35.044,09
SU 34	Summe Auszahlungen investive Gebarung							7.055,91	42.100,00	-35.044,09
SA2	Saldo (2) Geldfluss aus der Investiven Gebarung (33 - 34)							-7.055,91	-42.100,00	35.044,09
SA3	Saldo (3) Nettofinanzierungssaldo (Saldo 1 + Saldo 2)							0,00	0,00	0,00
Finanzierungstätigkeit										
SU 35	Summe Einzahlungen aus der Finanzierungstätigkeit							0,00	0,00	0,00
SU 36	Summe Auszahlungen aus der Finanzierungstätigkeit							0,00	0,00	0,00
SA4	Saldo (4) Geldfluss aus der Finanzierungstätigkeit (35 - 36)							0,00	0,00	0,00
SA5	Saldo (5) Geldfluss aus der voranschlagswirksamen Gebarung (Saldo 3 + Saldo 4)							0,00	0,00	0,00

		MVAG			Ergebnisrechnung			Finanzierungsrechnung		
		EH	FH	VCQU	RA 2023	VA 2023	RA - VA	RA 2023	VA 2023	RA - VA
612009	Straßensanierung Tannenweg									
Operative Gebarung										
SU 21 / 31	Summe Erträge / Einzahlungen operative Gebarung				0,00	0,00	0,00	0,00	0,00	0,00
1/612009-680000	Planmäßige Abschreibung		2226		3.480,91	3.500,00	-19,09			
SU 22 / 32	Summe Aufwendungen / Auszahlungen operative Gebarung				3.480,91	3.500,00	-19,09	0,00	0,00	0,00
SA 0 / SA 1	(0) Nettoergebnis (21 - 22) / (1) Geldfluss operative Gebarung (31 - 32)				-3.480,91	-3.500,00	19,09	0,00	0,00	0,00
SU 23	Summe Haushaltsrücklagen				0,00	0,00	0,00	0,00	0,00	0,00
SA00	Nettoergebnis nach Zuw./Entn. Haushaltsrücklagen (Saldo 0 +/- SU23)				-3.480,91	-3.500,00	19,09			
Investive Gebarung										
SU 33	Summe Einzahlungen investive Gebarung							0,00	0,00	0,00
SU 34	Summe Auszahlungen investive Gebarung							0,00	0,00	0,00
SA2	Saldo (2) Geldfluss aus der Investiven Gebarung (33 - 34)							0,00	0,00	0,00
SA3	Saldo (3) Nettofinanzierungssaldo (Saldo 1 + Saldo 2)							0,00	0,00	0,00
Finanzierungstätigkeit										
SU 35	Summe Einzahlungen aus der Finanzierungstätigkeit							0,00	0,00	0,00
SU 36	Summe Auszahlungen aus der Finanzierungstätigkeit							0,00	0,00	0,00
SA4	Saldo (4) Geldfluss aus der Finanzierungstätigkeit (35 - 36)							0,00	0,00	0,00
SA5	Saldo (5) Geldfluss aus der voranschlagswirksamen Gebarung (Saldo 3 + Saldo 4)							0,00	0,00	0,00
612010	Neugestaltung Nebenfahrbahn Achauerstraße									
Operative Gebarung										
6/612010+829910	Zuführung aus Mitteln aus Geldfluss der Operativen Gebarung	2116	3116	1 18	17.612,62	24.000,00	-6.387,38	17.612,62	24.000,00	-6.387,38
SU 21 / 31	Summe Erträge / Einzahlungen operative Gebarung				17.612,62	24.000,00	-6.387,38	17.612,62	24.000,00	-6.387,38
SU 22 / 32	Summe Aufwendungen / Auszahlungen operative Gebarung				0,00	0,00	0,00	0,00	0,00	0,00
SA 0 / SA 1	(0) Nettoergebnis (21 - 22) / (1) Geldfluss operative Gebarung (31 - 32)				17.612,62	24.000,00	-6.387,38	17.612,62	24.000,00	-6.387,38
SU 23	Summe Haushaltsrücklagen				0,00	0,00	0,00	0,00	0,00	0,00
SA00	Nettoergebnis nach Zuw./Entn. Haushaltsrücklagen (Saldo 0 +/- SU23)				17.612,62	24.000,00	-6.387,38			
Investive Gebarung										
SU 33	Summe Einzahlungen investive Gebarung							0,00	0,00	0,00
5/612010-002000	Straßenbauten		3412	1 40				17.612,62	24.000,00	-6.387,38
SU 34	Summe Auszahlungen investive Gebarung							17.612,62	24.000,00	-6.387,38
SA2	Saldo (2) Geldfluss aus der Investiven Gebarung (33 - 34)							-17.612,62	-24.000,00	6.387,38
SA3	Saldo (3) Nettofinanzierungssaldo (Saldo 1 + Saldo 2)							0,00	0,00	0,00
Finanzierungstätigkeit										
SU 35	Summe Einzahlungen aus der Finanzierungstätigkeit							0,00	0,00	0,00
SU 36	Summe Auszahlungen aus der Finanzierungstätigkeit							0,00	0,00	0,00
SA4	Saldo (4) Geldfluss aus der Finanzierungstätigkeit (35 - 36)							0,00	0,00	0,00

		MVAG MVAG VCQU			Ergebnisrechnung			Finanzierungsrechnung		
		EH	FH		RA 2023	VA 2023	RA - VA	RA 2023	VA 2023	RA - VA
SA5	Saldo (5) Geldfluss aus der voranschlagswirksamen Gebarung (Saldo 3 + Saldo 4)							0,00	0,00	0,00
612011	Neu- und Umgestaltung Arbeitergasse									
Operative Gebarung										
6/612011+829910	Zuführung aus Mitteln aus Geldfluss der Operativen Gebarung	2116	3116	1 18		17.000,00	-17.000,00		17.000,00	-17.000,00
SU 21 / 31	Summe Erträge / Einzahlungen operative Gebarung				0,00	17.000,00	-17.000,00	0,00	17.000,00	-17.000,00
SU 22 / 32	Summe Aufwendungen / Auszahlungen operative Gebarung				0,00	0,00	0,00	0,00	0,00	0,00
SA 0 / SA 1	(0) Nettoergebnis (21 - 22) / (1) Geldfluss operative Gebarung (31 - 32)				0,00	17.000,00	-17.000,00	0,00	17.000,00	-17.000,00
SU 23	Summe Haushaltsrücklagen				0,00	0,00	0,00	0,00	0,00	0,00
SA00	Nettoergebnis nach Zuw./Entn. Haushaltsrücklagen (Saldo 0 +/- SU23)				0,00	17.000,00	-17.000,00			
Investive Gebarung										
SU 33	Summe Einzahlungen investive Gebarung							0,00	0,00	0,00
5/612011-002000	Straßenbauten		3412	1 40					17.000,00	-17.000,00
SU 34	Summe Auszahlungen investive Gebarung							0,00	17.000,00	-17.000,00
SA2	Saldo (2) Geldfluss aus der Investiven Gebarung (33 - 34)							0,00	-17.000,00	17.000,00
SA3	Saldo (3) Nettofinanzierungssaldo (Saldo 1 + Saldo 2)							0,00	0,00	0,00
Finanzierungstätigkeit										
SU 35	Summe Einzahlungen aus der Finanzierungstätigkeit							0,00	0,00	0,00
SU 36	Summe Auszahlungen aus der Finanzierungstätigkeit							0,00	0,00	0,00
SA4	Saldo (4) Geldfluss aus der Finanzierungstätigkeit (35 - 36)							0,00	0,00	0,00
SA5	Saldo (5) Geldfluss aus der voranschlagswirksamen Gebarung (Saldo 3 + Saldo 4)							0,00	0,00	0,00
612012	Straßenbau Erweiterung Süd / Aufschließungsstraße									
Operative Gebarung										
6/612012+829910	Zuführung aus Mitteln aus Geldfluss Operative Gebarung	2116	3116	1 18	2.049,52	9.000,00	-6.950,48	2.049,52	9.000,00	-6.950,48
SU 21 / 31	Summe Erträge / Einzahlungen operative Gebarung				2.049,52	9.000,00	-6.950,48	2.049,52	9.000,00	-6.950,48
SU 22 / 32	Summe Aufwendungen / Auszahlungen operative Gebarung				0,00	0,00	0,00	0,00	0,00	0,00
SA 0 / SA 1	(0) Nettoergebnis (21 - 22) / (1) Geldfluss operative Gebarung (31 - 32)				2.049,52	9.000,00	-6.950,48	2.049,52	9.000,00	-6.950,48
SU 23	Summe Haushaltsrücklagen				0,00	0,00	0,00	0,00	0,00	0,00
SA00	Nettoergebnis nach Zuw./Entn. Haushaltsrücklagen (Saldo 0 +/- SU23)				2.049,52	9.000,00	-6.950,48			
Investive Gebarung										
SU 33	Summe Einzahlungen investive Gebarung							0,00	0,00	0,00
5/612012-002000	Straßenbauten		3412	1 40				2.049,52	9.000,00	-6.950,48
SU 34	Summe Auszahlungen investive Gebarung							2.049,52	9.000,00	-6.950,48
SA2	Saldo (2) Geldfluss aus der Investiven Gebarung (33 - 34)							-2.049,52	-9.000,00	6.950,48
SA3	Saldo (3) Nettofinanzierungssaldo (Saldo 1 + Saldo 2)							0,00	0,00	0,00

		MVAG	MVAG	VCQU	Ergebnisrechnung			Finanzierungsrechnung		
		EH	FH		RA 2023	VA 2023	RA - VA	RA 2023	VA 2023	RA - VA
Finanzierungstätigkeit										
SU 35	Summe Einzahlungen aus der Finanzierungstätigkeit							0,00	0,00	0,00
SU 36	Summe Auszahlungen aus der Finanzierungstätigkeit							0,00	0,00	0,00
SA4	Saldo (4) Geldfluss aus der Finanzierungstätigkeit (35 – 36)							0,00	0,00	0,00
SA5	Saldo (5) Geldfluss aus der voranschlagswirksamen Gebarung (Saldo 3 + Saldo 4)							0,00	0,00	0,00
612013 Straßensanierung Achauerstraße (Stadtgrenze bis Bushaltestelle)										
Operative Gebarung										
6/612013+829910	Zuführung aus Mitteln aus Geldfluss Operative Gebarung	2116	3116	1 18	4.886,40	600.000,00	-595.113,60	4.886,40	600.000,00	-595.113,60
SU 21 / 31	Summe Erträge / Einzahlungen operative Gebarung				4.886,40	600.000,00	-595.113,60	4.886,40	600.000,00	-595.113,60
SU 22 / 32	Summe Aufwendungen / Auszahlungen operative Gebarung				0,00	0,00	0,00	0,00	0,00	0,00
SA 0 / SA 1	(0) Nettoergebnis (21 - 22) / (1) Geldfluss operative Gebarung (31 – 32)				4.886,40	600.000,00	-595.113,60	4.886,40	600.000,00	-595.113,60
SU 23	Summe Haushaltsrücklagen				0,00	0,00	0,00	0,00	0,00	0,00
SA00	Nettoergebnis nach Zuw./Entn. Haushaltsrücklagen (Saldo 0 +/- SU23)				4.886,40	600.000,00	-595.113,60			
Investive Gebarung										
SU 33	Summe Einzahlungen investive Gebarung							0,00	0,00	0,00
5/612013-002000	Straßenbauten		3412	1 40				4.886,40	600.000,00	-595.113,60
SU 34	Summe Auszahlungen investive Gebarung							4.886,40	600.000,00	-595.113,60
SA2	Saldo (2) Geldfluss aus der Investiven Gebarung (33 – 34)							-4.886,40	-600.000,00	595.113,60
SA3	Saldo (3) Nettofinanzierungssaldo (Saldo 1 + Saldo 2)							0,00	0,00	0,00
Finanzierungstätigkeit										
SU 35	Summe Einzahlungen aus der Finanzierungstätigkeit							0,00	0,00	0,00
SU 36	Summe Auszahlungen aus der Finanzierungstätigkeit							0,00	0,00	0,00
SA4	Saldo (4) Geldfluss aus der Finanzierungstätigkeit (35 – 36)							0,00	0,00	0,00
SA5	Saldo (5) Geldfluss aus der voranschlagswirksamen Gebarung (Saldo 3 + Saldo 4)							0,00	0,00	0,00
612100 Kurzparkzone										
Operative Gebarung										
SU 21 / 31	Summe Erträge / Einzahlungen operative Gebarung				0,00	0,00	0,00	0,00	0,00	0,00
1/612100-728000	Entgelte für sonstige Leistungen	2225	3225	24	3.381,00		3.381,00	3.381,00		3.381,00
SU 22 / 32	Summe Aufwendungen / Auszahlungen operative Gebarung				3.381,00	0,00	3.381,00	3.381,00	0,00	3.381,00
SA 0 / SA 1	(0) Nettoergebnis (21 - 22) / (1) Geldfluss operative Gebarung (31 – 32)				-3.381,00	0,00	-3.381,00	-3.381,00	0,00	-3.381,00
SU 23	Summe Haushaltsrücklagen				0,00	0,00	0,00	0,00	0,00	0,00
SA00	Nettoergebnis nach Zuw./Entn. Haushaltsrücklagen (Saldo 0 +/- SU23)				-3.381,00	0,00	-3.381,00			
Investive Gebarung										
SU 33	Summe Einzahlungen investive Gebarung							0,00	0,00	0,00
SU 34	Summe Auszahlungen investive Gebarung							0,00	0,00	0,00

		MVAG			Ergebnisrechnung			Finanzierungsrechnung		
		EH	FH	VCQU	RA 2023	VA 2023	RA - VA	RA 2023	VA 2023	RA - VA
SA2	Saldo (2) Geldfluss aus der Investiven Gebarung (33 – 34)							0,00	0,00	0,00
SA3	Saldo (3) Nettofinanzierungssaldo (Saldo 1 + Saldo 2)							-3.381,00	0,00	-3.381,00
Finanzierungstätigkeit										
SU 35	Summe Einzahlungen aus der Finanzierungstätigkeit							0,00	0,00	0,00
SU 36	Summe Auszahlungen aus der Finanzierungstätigkeit							0,00	0,00	0,00
SA4	Saldo (4) Geldfluss aus der Finanzierungstätigkeit (35 – 36)							0,00	0,00	0,00
SA5	Saldo (5) Geldfluss aus der voranschlagswirksamen Gebarung (Saldo 3 + Saldo 4)							-3.381,00	0,00	-3.381,00
616	Sonstige Straßen und Wege									
616000	Sonstige Straßen und Wege									
Operative Gebarung										
SU 21 / 31	Summe Erträge / Einzahlungen operative Gebarung				0,00	0,00	0,00	0,00	0,00	0,00
1/616000-611000	Bewegungsarena	2224	3224	24	1.788,00	5.200,00	-3.412,00	1.788,00	5.200,00	-3.412,00
SU 22 / 32	Summe Aufwendungen / Auszahlungen operative Gebarung				1.788,00	5.200,00	-3.412,00	1.788,00	5.200,00	-3.412,00
SA 0 / SA 1	(0) Nettoergebnis (21 - 22) / (1) Geldfluss operative Gebarung (31 – 32)				-1.788,00	-5.200,00	3.412,00	-1.788,00	-5.200,00	3.412,00
SU 23	Summe Haushaltsrücklagen				0,00	0,00	0,00	0,00	0,00	0,00
SA00	Nettoergebnis nach Zuw./Entn. Haushaltsrücklagen (Saldo 0 +/- SU23)				-1.788,00	-5.200,00	3.412,00			
Investive Gebarung										
SU 33	Summe Einzahlungen investive Gebarung							0,00	0,00	0,00
SU 34	Summe Auszahlungen investive Gebarung							0,00	0,00	0,00
SA2	Saldo (2) Geldfluss aus der Investiven Gebarung (33 – 34)							0,00	0,00	0,00
SA3	Saldo (3) Nettofinanzierungssaldo (Saldo 1 + Saldo 2)							-1.788,00	-5.200,00	3.412,00
Finanzierungstätigkeit										
SU 35	Summe Einzahlungen aus der Finanzierungstätigkeit							0,00	0,00	0,00
SU 36	Summe Auszahlungen aus der Finanzierungstätigkeit							0,00	0,00	0,00
SA4	Saldo (4) Geldfluss aus der Finanzierungstätigkeit (35 – 36)							0,00	0,00	0,00
SA5	Saldo (5) Geldfluss aus der voranschlagswirksamen Gebarung (Saldo 3 + Saldo 4)							-1.788,00	-5.200,00	3.412,00
616001	Radweg Achauerstraße Richtung Sportplatz NEU									
Operative Gebarung										
6/616001+829910	Zuführung aus Mitteln Geldfluss der Operativen Gebarung	2116	3116	1 18		363.600,00	-363.600,00		363.600,00	-363.600,00
6/616001+871000	Kapitaltransfers aus Gemeinde-Bedarfszuweisungsmittel	2121	3121	1 33	240.000,00	210.000,00	30.000,00	240.000,00	210.000,00	30.000,00
SU 21 / 31	Summe Erträge / Einzahlungen operative Gebarung				240.000,00	573.600,00	-333.600,00	240.000,00	573.600,00	-333.600,00
1/616001-680000	Planmäßige Abschreibung	2226				7.900,00	-7.900,00			
SU 22 / 32	Summe Aufwendungen / Auszahlungen operative Gebarung				0,00	7.900,00	-7.900,00	0,00	0,00	0,00
SA 0 / SA 1	(0) Nettoergebnis (21 - 22) / (1) Geldfluss operative Gebarung (31 – 32)				240.000,00	565.700,00	-325.700,00	240.000,00	573.600,00	-333.600,00

		MVAG	MVAG	VCQU	Ergebnisrechnung			Finanzierungsrechnung		
		EH	FH		RA 2023	VA 2023	RA - VA	RA 2023	VA 2023	RA - VA
SU 23	Summe Haushaltsrücklagen				0,00	0,00	0,00	0,00	0,00	0,00
SA00	Nettoergebnis nach Zuw./Entn. Haushaltsrücklagen (Saldo 0 +/- SU23)				240.000,00	565.700,00	-325.700,00			
Investive Gebarung										
6/616001+301000	Kapitaltransfers von Ländern, Landesfonds und Landeskammern		3331	1 33				100.000,00		-100.000,00
SU 33	Summe Einzahlungen investive Gebarung							0,00	100.000,00	-100.000,00
5/616001-002000	Straßenbauten		3412	1 40				126.270,89	780.100,00	-653.829,11
SU 34	Summe Auszahlungen investive Gebarung							126.270,89	780.100,00	-653.829,11
SA2	Saldo (2) Geldfluss aus der Investiven Gebarung (33 – 34)							-126.270,89	-680.100,00	553.829,11
SA3	Saldo (3) Nettofinanzierungssaldo (Saldo 1 + Saldo 2)							113.729,11	-106.500,00	220.229,11
Finanzierungstätigkeit										
SU 35	Summe Einzahlungen aus der Finanzierungstätigkeit							0,00	0,00	0,00
SU 36	Summe Auszahlungen aus der Finanzierungstätigkeit							0,00	0,00	0,00
SA4	Saldo (4) Geldfluss aus der Finanzierungstätigkeit (35 – 36)							0,00	0,00	0,00
SA5	Saldo (5) Geldfluss aus der voranschlagswirksamen Gebarung (Saldo 3 + Saldo 4)							113.729,11	-106.500,00	220.229,11
616002	Geh- und Radweg Achauerstraße SIZE bis Tankstelle									
Operative Gebarung										
6/616002+829911	Zuführung aus Mitteln aus Geldfluss der operativen Gebarung	2116	3116	1 18	16.647,96	39.200,00	-22.552,04	16.647,96	39.200,00	-22.552,04
SU 21 / 31	Summe Erträge / Einzahlungen operative Gebarung				16.647,96	39.200,00	-22.552,04	16.647,96	39.200,00	-22.552,04
SU 22 / 32	Summe Aufwendungen / Auszahlungen operative Gebarung				0,00	0,00	0,00	0,00	0,00	0,00
SA 0 / SA 1	(0) Nettoergebnis (21 - 22) / (1) Geldfluss operative Gebarung (31 – 32)				16.647,96	39.200,00	-22.552,04	16.647,96	39.200,00	-22.552,04
SU 23	Summe Haushaltsrücklagen				0,00	0,00	0,00	0,00	0,00	0,00
SA00	Nettoergebnis nach Zuw./Entn. Haushaltsrücklagen (Saldo 0 +/- SU23)				16.647,96	39.200,00	-22.552,04			
Investive Gebarung										
SU 33	Summe Einzahlungen investive Gebarung							0,00	0,00	0,00
5/616002-002000	Straßenbauten		3412	1 40				16.647,96	39.200,00	-22.552,04
SU 34	Summe Auszahlungen investive Gebarung							16.647,96	39.200,00	-22.552,04
SA2	Saldo (2) Geldfluss aus der Investiven Gebarung (33 – 34)							-16.647,96	-39.200,00	22.552,04
SA3	Saldo (3) Nettofinanzierungssaldo (Saldo 1 + Saldo 2)							0,00	0,00	0,00
Finanzierungstätigkeit										
SU 35	Summe Einzahlungen aus der Finanzierungstätigkeit							0,00	0,00	0,00
SU 36	Summe Auszahlungen aus der Finanzierungstätigkeit							0,00	0,00	0,00
SA4	Saldo (4) Geldfluss aus der Finanzierungstätigkeit (35 – 36)							0,00	0,00	0,00
SA5	Saldo (5) Geldfluss aus der voranschlagswirksamen Gebarung (Saldo 3 + Saldo 4)							0,00	0,00	0,00

		MVAG			Ergebnisrechnung			Finanzierungsrechnung		
		EH	FH	VCQU	RA 2023	VA 2023	RA - VA	RA 2023	VA 2023	RA - VA
63	Schutzwasserbau									
631	Konkurrenzgewässer									
631000	Konkurrenzgewässer									
Operative Gebarung										
SU 21 / 31	Summe Erträge / Einzahlungen operative Gebarung				0,00	0,00	0,00	0,00	0,00	0,00
1/631000-752000	Beitrag Petersbachverband	2231	3231	26	35.085,00	35.100,00	-15,00	35.085,00	35.100,00	-15,00
SU 22 / 32	Summe Aufwendungen / Auszahlungen operative Gebarung				35.085,00	35.100,00	-15,00	35.085,00	35.100,00	-15,00
SA 0 / SA 1	(0) Nettoergebnis (21 - 22) / (1) Geldfluss operative Gebarung (31 - 32)				-35.085,00	-35.100,00	15,00	-35.085,00	-35.100,00	15,00
SU 23	Summe Haushaltsrücklagen				0,00	0,00	0,00	0,00	0,00	0,00
SA00	Nettoergebnis nach Zuw./Entn. Haushaltsrücklagen (Saldo 0 +/- SU23)				-35.085,00	-35.100,00	15,00			
Investive Gebarung										
SU 33	Summe Einzahlungen investive Gebarung							0,00	0,00	0,00
SU 34	Summe Auszahlungen investive Gebarung							0,00	0,00	0,00
SA2	Saldo (2) Geldfluss aus der Investiven Gebarung (33 - 34)							0,00	0,00	0,00
SA3	Saldo (3) Nettofinanzierungssaldo (Saldo 1 + Saldo 2)							-35.085,00	-35.100,00	15,00
Finanzierungstätigkeit										
SU 35	Summe Einzahlungen aus der Finanzierungstätigkeit							0,00	0,00	0,00
SU 36	Summe Auszahlungen aus der Finanzierungstätigkeit							0,00	0,00	0,00
SA4	Saldo (4) Geldfluss aus der Finanzierungstätigkeit (35 - 36)							0,00	0,00	0,00
SA5	Saldo (5) Geldfluss aus der voranschlagswirksamen Gebarung (Saldo 3 + Saldo 4)							-35.085,00	-35.100,00	15,00
64	Straßenverkehr									
640	Einrichtungen und Maßnahmen nach der Straßenverkehrsordnung									
640000	Einrichtungen u. Maßnahmen nach der Straßenverkehrsordnung									
Operative Gebarung										
2/640000+816000	Kostenersätze für Verkehrszeichen	2114	3114	13	3.804,93	3.000,00	804,93	3.804,93	3.000,00	804,93
2/640000+868000	Strafgelder StVO	2124	3124	16	401.112,52	390.000,00	11.112,52	401.112,52	390.000,00	11.112,52
SU 21 / 31	Summe Erträge / Einzahlungen operative Gebarung				404.917,45	393.000,00	11.917,45	404.917,45	393.000,00	11.917,45
1/640000-400000	Geringwertige Wirtschaftsgüter (GWG)	2221	3221	23	17.459,60	14.000,00	3.459,60	17.459,60	14.000,00	3.459,60
1/640000-459000	Sonstige Verbrauchsgüter	2221	3221	23		1.500,00	-1.500,00		1.500,00	-1.500,00
1/640000-600100	Strom	2222	3222	24	3.656,87	5.100,00	-1.443,13	3.656,87	5.100,00	-1.443,13
1/640000-611000	Instandhaltung von Straßenbauten	2224	3224	24	15.179,14	12.000,00	3.179,14	15.179,14	12.000,00	3.179,14
1/640000-618000	Instandhaltung Radargerät	2224	3224	24	6.752,40	6.300,00	452,40	6.752,40	6.300,00	452,40
1/640000-640000	Rechts- und Beratungsaufwand	2222	3222	24	550,14	2.000,00	-1.449,86	550,14	2.000,00	-1.449,86
1/640000-670000	Versicherungen	2222	3222	24	1.593,00	1.600,00	-7,00	1.593,00	1.600,00	-7,00
1/640000-680000	Planmäßige Abschreibung	2226			18.552,53	17.700,00	852,53			

		MVAG MVAG VCQU			Ergebnisrechnung			Finanzierungsrechnung		
		EH	FH		RA 2023	VA 2023	RA - VA	RA 2023	VA 2023	RA - VA
1/640000-700000	Miet- und Pachtaufwand	2223	3223	24	3.279,96	3.300,00	-20,04	3.279,96	3.300,00	-20,04
1/640000-728000	Entgelte für sonstige Leistungen	2225	3225	24	5.570,42	7.400,00	-1.829,58	5.570,42	7.400,00	-1.829,58
SU 22 / 32	Summe Aufwendungen / Auszahlungen operative Gebarung				72.594,06	70.900,00	1.694,06	54.041,53	53.200,00	841,53
SA 0 / SA 1	(0) Nettoergebnis (21 - 22) / (1) Geldfluss operative Gebarung (31 - 32)				332.323,39	322.100,00	10.223,39	350.875,92	339.800,00	11.075,92
SU 23	Summe Haushaltsrücklagen				0,00	0,00	0,00	0,00	0,00	0,00
SA00	Nettoergebnis nach Zuw./Entn. Haushaltsrücklagen (Saldo 0 +/- SU23)				332.323,39	322.100,00	10.223,39			
Investive Gebarung										
SU 33	Summe Einzahlungen investive Gebarung							0,00	0,00	0,00
1/640000-005000	Anlagen zu Straßenbauten		3412	2 40					4.400,00	-4.400,00
1/640000-042000	Amts-, Betriebs- und Geschäftsausstattung		3415	2 41				7.246,17	9.500,00	-2.253,83
SU 34	Summe Auszahlungen investive Gebarung							7.246,17	13.900,00	-6.653,83
SA2	Saldo (2) Geldfluss aus der Investiven Gebarung (33 - 34)							-7.246,17	-13.900,00	6.653,83
SA3	Saldo (3) Nettofinanzierungssaldo (Saldo 1 + Saldo 2)							343.629,75	325.900,00	17.729,75
Finanzierungstätigkeit										
SU 35	Summe Einzahlungen aus der Finanzierungstätigkeit							0,00	0,00	0,00
SU 36	Summe Auszahlungen aus der Finanzierungstätigkeit							0,00	0,00	0,00
SA4	Saldo (4) Geldfluss aus der Finanzierungstätigkeit (35 - 36)							0,00	0,00	0,00
SA5	Saldo (5) Geldfluss aus der voranschlagswirksamen Gebarung (Saldo 3 + Saldo 4)							343.629,75	325.900,00	17.729,75
640001	Ampelanlage Merkur									
Operative Gebarung										
SU 21 / 31	Summe Erträge / Einzahlungen operative Gebarung				0,00	0,00	0,00	0,00	0,00	0,00
1/640001-680000	Planmäßige Abschreibung	2226			12.523,11	12.500,00	23,11			
SU 22 / 32	Summe Aufwendungen / Auszahlungen operative Gebarung				12.523,11	12.500,00	23,11	0,00	0,00	0,00
SA 0 / SA 1	(0) Nettoergebnis (21 - 22) / (1) Geldfluss operative Gebarung (31 - 32)				-12.523,11	-12.500,00	-23,11	0,00	0,00	0,00
SU 23	Summe Haushaltsrücklagen				0,00	0,00	0,00	0,00	0,00	0,00
SA00	Nettoergebnis nach Zuw./Entn. Haushaltsrücklagen (Saldo 0 +/- SU23)				-12.523,11	-12.500,00	-23,11			
Investive Gebarung										
SU 33	Summe Einzahlungen investive Gebarung							0,00	0,00	0,00
SU 34	Summe Auszahlungen investive Gebarung							0,00	0,00	0,00
SA2	Saldo (2) Geldfluss aus der Investiven Gebarung (33 - 34)							0,00	0,00	0,00
SA3	Saldo (3) Nettofinanzierungssaldo (Saldo 1 + Saldo 2)							0,00	0,00	0,00
Finanzierungstätigkeit										
SU 35	Summe Einzahlungen aus der Finanzierungstätigkeit							0,00	0,00	0,00
SU 36	Summe Auszahlungen aus der Finanzierungstätigkeit							0,00	0,00	0,00
SA4	Saldo (4) Geldfluss aus der Finanzierungstätigkeit (35 - 36)							0,00	0,00	0,00

		MVAG MVAG VCQU			Ergebnisrechnung			Finanzierungsrechnung		
		EH	FH		RA 2023	VA 2023	RA - VA	RA 2023	VA 2023	RA - VA
SA5	Saldo (5) Geldfluss aus der voranschlagswirksamen Gebarung (Saldo 3 + Saldo 4)							0,00	0,00	0,00
649	Sonstige Einrichtungen und Maßnahmen									
649000	Sonstige Einrichtungen und Maßnahmen									
Operative Gebarung										
SU 21 / 31	Summe Erträge / Einzahlungen operative Gebarung				0,00	0,00	0,00	0,00	0,00	0,00
1/649000-614000	Instandhaltung Buswartehäuser	2224	3224	24		100,00	-100,00		100,00	-100,00
1/649000-680000	Planmäßige Abschreibung	2226			593,06	600,00	-6,94			
1/649000-728000	Entgelte für sonstige Leistungen	2225	3225	24	2.113,20	1.900,00	213,20	2.113,20	1.900,00	213,20
SU 22 / 32	Summe Aufwendungen / Auszahlungen operative Gebarung				2.706,26	2.600,00	106,26	2.113,20	2.000,00	113,20
SA 0 / SA 1	(0) Nettoergebnis (21 - 22) / (1) Geldfluss operative Gebarung (31 - 32)				-2.706,26	-2.600,00	-106,26	-2.113,20	-2.000,00	-113,20
SU 23	Summe Haushaltsrücklagen				0,00	0,00	0,00	0,00	0,00	0,00
SA00	Nettoergebnis nach Zuw./Entn. Haushaltsrücklagen (Saldo 0 +/- SU23)				-2.706,26	-2.600,00	-106,26			
Investive Gebarung										
SU 33	Summe Einzahlungen investive Gebarung							0,00	0,00	0,00
SU 34	Summe Auszahlungen investive Gebarung							0,00	0,00	0,00
SA2	Saldo (2) Geldfluss aus der Investiven Gebarung (33 - 34)							0,00	0,00	0,00
SA3	Saldo (3) Nettofinanzierungssaldo (Saldo 1 + Saldo 2)							-2.113,20	-2.000,00	-113,20
Finanzierungstätigkeit										
SU 35	Summe Einzahlungen aus der Finanzierungstätigkeit							0,00	0,00	0,00
SU 36	Summe Auszahlungen aus der Finanzierungstätigkeit							0,00	0,00	0,00
SA4	Saldo (4) Geldfluss aus der Finanzierungstätigkeit (35 - 36)							0,00	0,00	0,00
SA5	Saldo (5) Geldfluss aus der voranschlagswirksamen Gebarung (Saldo 3 + Saldo 4)							-2.113,20	-2.000,00	-113,20
69	Verkehr, Sonstiges									
690	Verkehr, Sonstiges									
690000	Verkehr, Sonstiges									
Operative Gebarung										
SU 21 / 31	Summe Erträge / Einzahlungen operative Gebarung				0,00	0,00	0,00	0,00	0,00	0,00
1/690000-728000	Beitrag Verkehrsverbund Ost-Region (VOR)	2225	3225	24	65.701,90	88.000,00	-22.298,10	65.701,90	88.000,00	-22.298,10
SU 22 / 32	Summe Aufwendungen / Auszahlungen operative Gebarung				65.701,90	88.000,00	-22.298,10	65.701,90	88.000,00	-22.298,10
SA 0 / SA 1	(0) Nettoergebnis (21 - 22) / (1) Geldfluss operative Gebarung (31 - 32)				-65.701,90	-88.000,00	22.298,10	-65.701,90	-88.000,00	22.298,10
SU 23	Summe Haushaltsrücklagen				0,00	0,00	0,00	0,00	0,00	0,00
SA00	Nettoergebnis nach Zuw./Entn. Haushaltsrücklagen (Saldo 0 +/- SU23)				-65.701,90	-88.000,00	22.298,10			
Investive Gebarung										
SU 33	Summe Einzahlungen investive Gebarung							0,00	0,00	0,00

	MVAG	MVAG	VCQU	Ergebnisrechnung			Finanzierungsrechnung			
				EH	FH		RA 2023	VA 2023	RA - VA	RA 2023
SU 34								0,00	0,00	0,00
SA2								0,00	0,00	0,00
SA3								-65.701,90	-88.000,00	22.298,10
Finanzierungstätigkeit										
SU 35								0,00	0,00	0,00
SU 36								0,00	0,00	0,00
SA4								0,00	0,00	0,00
SA5								-65.701,90	-88.000,00	22.298,10
699										
699000										
Operative Gebarung										
SU 21 / 31								0,00	0,00	0,00
1/699000-728000								8.419,47	8.000,00	419,47
				2225	3225	24				
SU 22 / 32								8.419,47	8.000,00	419,47
SA 0 / SA 1								-8.419,47	-8.000,00	-419,47
SU 23								0,00	0,00	0,00
SA00								-8.419,47	-8.000,00	-419,47
Investive Gebarung										
SU 33								0,00	0,00	0,00
SU 34								0,00	0,00	0,00
SA2								0,00	0,00	0,00
SA3								-8.226,38	-8.000,00	-226,38
Finanzierungstätigkeit										
SU 35								0,00	0,00	0,00
SU 36								0,00	0,00	0,00
SA4								0,00	0,00	0,00
SA5								-8.226,38	-8.000,00	-226,38

	MVAG EH	MVAG FH	VCQU	Ergebnisrechnung			Finanzierungsrechnung		
				RA 2023	VA 2023	RA - VA	RA 2023	VA 2023	RA - VA
7 Wirtschaftsförderung									
71	Grundlagenverbesserung in der Land- und Forstwirtschaft								
710	Land- und forstwirtschaftlicher Wegebau								
710000	Land- und forstwirtschaftlicher Wegebau								
Operative Gebarung									
SU 21 / 31	Summe Erträge / Einzahlungen operative Gebarung			0,00	0,00	0,00	0,00	0,00	0,00
1/710000-680000	Planmäßige Abschreibung	2226		22.734,52	22.700,00	34,52			
SU 22 / 32	Summe Aufwendungen / Auszahlungen operative Gebarung			22.734,52	22.700,00	34,52	0,00	0,00	0,00
SA 0 / SA 1	(0) Nettoergebnis (21 - 22) / (1) Geldfluss operative Gebarung (31 - 32)			-22.734,52	-22.700,00	-34,52	0,00	0,00	0,00
SU 23	Summe Haushaltsrücklagen			0,00	0,00	0,00	0,00	0,00	0,00
SA00	Nettoergebnis nach Zuw./Entn. Haushaltsrücklagen (Saldo 0 +/- SU23)			-22.734,52	-22.700,00	-34,52			
Investive Gebarung									
SU 33	Summe Einzahlungen investive Gebarung						0,00	0,00	0,00
SU 34	Summe Auszahlungen investive Gebarung						0,00	0,00	0,00
SA2	Saldo (2) Geldfluss aus der Investiven Gebarung (33 - 34)						0,00	0,00	0,00
SA3	Saldo (3) Nettofinanzierungssaldo (Saldo 1 + Saldo 2)						0,00	0,00	0,00
Finanzierungstätigkeit									
SU 35	Summe Einzahlungen aus der Finanzierungstätigkeit						0,00	0,00	0,00
SU 36	Summe Auszahlungen aus der Finanzierungstätigkeit						0,00	0,00	0,00
SA4	Saldo (4) Geldfluss aus der Finanzierungstätigkeit (35 - 36)						0,00	0,00	0,00
SA5	Saldo (5) Geldfluss aus der voranschlagswirksamen Gebarung (Saldo 3 + Saldo 4)						0,00	0,00	0,00

	MVAG EH	MVAG FH	VCQU	Ergebnisrechnung			Finanzierungsrechnung			
				RA 2023	VA 2023	RA - VA	RA 2023	VA 2023	RA - VA	
8 Dienstleistungen										
81	Öffentliche Einrichtungen (soweit nicht dem Abschnitt 85 zuzuordnen)									
813	Müllbeseitigung									
813000	Müllbeseitigung									
Operative Gebarung										
2/813000+808000	Verkauf Müllsäcke	2116	3116	16	1.160,06	1.000,00	160,06	1.160,06	1.000,00	160,06
2/813000+829000	Sonstige Erträge	2116	3116	18	101,15	100,00	1,15	101,15	100,00	1,15
2/813000+862000	Transfers von Gemeinden, Gemeindeverbände (ohne marktbestimmte Tätigkeit) und Gemeindefonds	2121	3121	15	24.447,20	23.000,00	1.447,20	24.447,20	23.000,00	1.447,20
SU 21 / 31	Summe Erträge / Einzahlungen operative Gebarung				25.708,41	24.100,00	1.608,41	25.708,41	24.100,00	1.608,41
1/813000-413000	Müllsäcke für Verkauf	2221	3221	23	869,19	1.800,00	-930,81	794,65	1.800,00	-1.005,35
1/813000-510000	Geldbezüge für Vertragsbedienstete der Verwaltung	2211	3211	20	17.348,88	17.500,00	-151,12	17.348,88	17.500,00	-151,12
1/813000-563000	Sonstige Aufwandsentschädigungen	2213	3213	20	124,00	200,00	-76,00	124,00	200,00	-76,00
1/813000-565000	Mehrleistungsvergütungen	2211	3211	20	14,36	200,00	-185,64	14,36	200,00	-185,64
1/813000-569000	Sonstige Nebengebühren	2211	3211	20	2.223,12	2.300,00	-76,88	2.223,12	2.300,00	-76,88
1/813000-580000	Dienstgeberbeiträge zum Ausgleichsfonds für Familienbeihilfen	2212	3212	20	724,36	800,00	-75,64	724,36	800,00	-75,64
1/813000-582000	Sonstige Dienstgeberbeiträge zur sozialen Sicherheit	2212	3212	20	4.181,45	4.300,00	-118,55	4.181,45	4.300,00	-118,55
1/813000-680000	Planmäßige Abschreibung	2226			111,40	100,00	11,40			
1/813000-724000	Reisegebühren	2225	3225	24	98,71		98,71	98,71		98,71
1/813000-728000	Müllabfuhr durch Firmen	2225	3225	24	19.857,63	18.000,00	1.857,63	18.734,05	18.000,00	734,05
1/813000-728100	Entgelte für sonstige Leistungen	2225	3225	24		100,00	-100,00		100,00	-100,00
SU 22 / 32	Summe Aufwendungen / Auszahlungen operative Gebarung				45.553,10	45.300,00	253,10	44.243,58	45.200,00	-956,42
SA 0 / SA 1	(0) Nettoergebnis (21 - 22) / (1) Geldfluss operative Gebarung (31 - 32)				-19.844,69	-21.200,00	1.355,31	-18.535,17	-21.100,00	2.564,83
2/813000+894101	Entnahmen von Rücklage Jubiläumsgeld	2301			1.257,53		1.257,53			
1/813000-794101	Zuweisung an Rücklage Jubiläumsgeld	2401				300,00	300,00			
SU 23	Summe Haushaltsrücklagen				1.257,53	-300,00	1.557,53	0,00	0,00	0,00
SA00	Nettoergebnis nach Zuw./Entn. Haushaltsrücklagen (Saldo 0 +/- SU23)				-18.587,16	-21.500,00	2.912,84			
Investive Gebarung										
SU 33	Summe Einzahlungen investive Gebarung							0,00	0,00	0,00
SU 34	Summe Auszahlungen investive Gebarung							0,00	0,00	0,00
SA2	Saldo (2) Geldfluss aus der Investiven Gebarung (33 - 34)							0,00	0,00	0,00
SA3	Saldo (3) Nettofinanzierungssaldo (Saldo 1 + Saldo 2)							-18.535,17	-21.100,00	2.564,83

		MVAG	MVAG	VCQU	Ergebnisrechnung			Finanzierungsrechnung		
		EH	FH		RA 2023	VA 2023	RA - VA	RA 2023	VA 2023	RA - VA
Finanzierungstätigkeit										
SU 35	Summe Einzahlungen aus der Finanzierungstätigkeit							0,00	0,00	0,00
SU 36	Summe Auszahlungen aus der Finanzierungstätigkeit							0,00	0,00	0,00
SA4	Saldo (4) Geldfluss aus der Finanzierungstätigkeit (35 – 36)							0,00	0,00	0,00
SA5	Saldo (5) Geldfluss aus der voranschlagswirksamen Gebarung (Saldo 3 + Saldo 4)							-18.535,17	-21.100,00	2.564,83
814 Straßenreinigung										
814000 Straßenreinigung										
Operative Gebarung										
2/814000+816000	Kostenbeiträge (Kostenersätze) für sonstige Leistungen	2114	3114	13	168,14	200,00	-31,86	236,63	200,00	36,63
2/814000+816001	Kostenbeiträge (Kostenersätze) für sonstige Verwaltungsleistungen	2114	3114	13	457,16	400,00	57,16	457,16	400,00	57,16
SU 21 / 31	Summe Erträge / Einzahlungen operative Gebarung				625,30	600,00	25,30	693,79	600,00	93,79
1/814000-455000	Streu- und Auftaumittel	2221	3221	23	22.886,78	15.000,00	7.886,78	11.501,99	15.000,00	-3.498,01
1/814000-511000	Geldbezüge für Vertragsbedienstete in handwerklicher Verwendung	2211	3211	20	125.005,80	125.000,00	5,80	125.005,80	125.000,00	5,80
1/814000-563000	Sonstige Aufwandsentschädigungen	2213	3213	20	2.119,76	1.400,00	719,76	2.119,76	1.400,00	719,76
1/814000-565000	Mehrleistungsvergütungen	2211	3211	20	34.708,65	34.700,00	8,65	34.708,65	34.700,00	8,65
1/814000-569000	Sonstige Nebengebühren	2211	3211	20	11.115,36	11.500,00	-384,64	11.115,36	11.500,00	-384,64
1/814000-580000	Dienstgeberbeiträge zum Ausgleichsfonds für Familienbeihilfen	2212	3212	20	4.823,49	5.100,00	-276,51	4.823,49	5.100,00	-276,51
1/814000-582000	Sonstige Dienstgeberbeiträge zur sozialen Sicherheit	2212	3212	20	32.037,33	32.900,00	-862,67	32.037,33	32.900,00	-862,67
1/814000-680000	Planmäßige Abschreibung	2226			1.023,38	1.000,00	23,38			
1/814000-724000	Reisegebühren	2225	3225	24		100,00	-100,00		100,00	-100,00
1/814000-728000	Entgelte für sonstige Leistungen	2225	3225	24		500,00	-500,00		500,00	-500,00
SU 22 / 32	Summe Aufwendungen / Auszahlungen operative Gebarung				233.720,55	227.200,00	6.520,55	221.312,38	226.200,00	-4.887,62
SA 0 / SA 1	(0) Nettoergebnis (21 - 22) / (1) Geldfluss operative Gebarung (31 – 32)				-233.095,25	-226.600,00	-6.495,25	-220.618,59	-225.600,00	4.981,41
2/814000+894101	Entnahmen von Rücklage Jubiläumsgeld	2301			2.522,55		2.522,55			
2/814000+894201	Entnahmen von Rücklage Abfertigung	2301			5.722,77		5.722,77			
1/814000-794101	Zuweisung an Rücklage Jubiläumsgeld	2401				700,00	700,00			
1/814000-794201	Zuweisung an Rücklage Abfertigung	2401				1.500,00	1.500,00			
SU 23	Summe Haushaltsrücklagen				8.245,32	-2.200,00	10.445,32	0,00	0,00	0,00
SA00	Nettoergebnis nach Zuw./Entn. Haushaltsrücklagen (Saldo 0 +/- SU23)				-224.849,93	-228.800,00	3.950,07			
Investive Gebarung										
SU 33	Summe Einzahlungen investive Gebarung							0,00	0,00	0,00
SU 34	Summe Auszahlungen investive Gebarung							0,00	0,00	0,00
SA2	Saldo (2) Geldfluss aus der Investiven Gebarung (33 – 34)							0,00	0,00	0,00

		MVAG			Ergebnisrechnung			Finanzierungsrechnung		
		EH	FH	VCQU	RA 2023	VA 2023	RA - VA	RA 2023	VA 2023	RA - VA
SA3	Saldo (3) Nettofinanzierungssaldo (Saldo 1 + Saldo 2)							-220.618,59	-225.600,00	4.981,41
Finanzierungstätigkeit										
SU 35	Summe Einzahlungen aus der Finanzierungstätigkeit							0,00	0,00	0,00
SU 36	Summe Auszahlungen aus der Finanzierungstätigkeit							0,00	0,00	0,00
SA4	Saldo (4) Geldfluss aus der Finanzierungstätigkeit (35 – 36)							0,00	0,00	0,00
SA5	Saldo (5) Geldfluss aus der voranschlagswirksamen Gebarung (Saldo 3 + Saldo 4)							-220.618,59	-225.600,00	4.981,41
815	Park- und Gartenanlagen, Kinderspielplätze									
815000	Park- und Gartenanlagen, Kinderspielplätze									
Operative Gebarung										
2/815000+813000	Erträge aus der Auflösung von Investitionszuschüssen (Kapitaltransfers)	2127			1.345,94	1.300,00	45,94			
2/815000+816001	Kostenbeiträge (Kostenersätze) für sonstige Verwaltungsleistungen	2114	3114	13	869,82	700,00	169,82	869,82	700,00	169,82
2/815000+829000	Kostenersätze Versicherung	2116	3116	18	588,46	600,00	-11,54	588,46	600,00	-11,54
2/815000+863000	Transfers von sonstigen Trägern öffentlichen Rechts und Sozialversicherungsträgern	2121	3121	15	4.542,48		4.542,48	4.542,48		4.542,48
SU 21 / 31	Summe Erträge / Einzahlungen operative Gebarung				7.346,70	2.600,00	4.746,70	6.000,76	1.300,00	4.700,76
1/815000-400000	Geringwertige Wirtschaftsgüter (GWG)	2221	3221	23	1.060,50	1.500,00	-439,50	1.060,50	1.500,00	-439,50
1/815000-511000	Geldbezüge für Vertragsbedienstete in handwerklicher Verwendung	2211	3211	20	216.189,36	215.000,00	1.189,36	216.189,36	215.000,00	1.189,36
1/815000-563000	Sonstige Aufwandsentschädigungen	2213	3213	20	3.944,67	3.000,00	944,67	3.960,15	3.000,00	960,15
1/815000-565000	Mehrleistungsvergütungen	2211	3211	20	27.147,17	26.100,00	1.047,17	27.147,17	26.100,00	1.047,17
1/815000-569000	Sonstige Nebengebühren	2211	3211	20	23.939,19	24.600,00	-660,81	23.939,19	24.600,00	-660,81
1/815000-580000	Dienstgeberbeiträge zum Ausgleichsfonds für Familienbeihilfen	2212	3212	20	9.844,43	10.200,00	-355,57	9.844,43	10.200,00	-355,57
1/815000-582000	Sonstige Dienstgeberbeiträge zur sozialen Sicherheit	2212	3212	20	56.340,53	56.500,00	-159,47	56.340,53	56.500,00	-159,47
1/815000-600100	Strom	2222	3222	24	117,12	400,00	-282,88	117,12	400,00	-282,88
1/815000-613000	Instandhaltung von sonstigen Grundstückseinrichtungen	2224	3224	24	5.288,72	6.000,00	-711,28	5.108,55	6.000,00	-891,45
1/815000-616000	Instandhaltung von Maschinen und maschinellen Anlagen	2224	3224	24		500,00	-500,00		500,00	-500,00
1/815000-618000	Instandhaltung von sonstigen Anlagen	2224	3224	24	5.604,19	6.000,00	-395,81	5.727,99	6.000,00	-272,01
1/815000-680000	Planmäßige Abschreibung	2226			28.788,39	20.400,00	8.388,39			
1/815000-700000	Miet- und Pachtaufwand	2223	3223	24	1.468,80	1.800,00	-331,20	1.468,80	1.800,00	-331,20
1/815000-700100	Pacht für Kinderspielplatz	2223	3223	24	769,95	2.300,00	-1.530,05	769,95	2.300,00	-1.530,05
1/815000-724000	Reisegebühren	2225	3225	24		200,00	-200,00		200,00	-200,00
1/815000-728000	Entgelte für sonstige Leistungen	2225	3225	24	2.385,00	5.500,00	-3.115,00	2.010,00	5.500,00	-3.490,00

		MVAG	MVAG	VCQU	Ergebnisrechnung			Finanzierungsrechnung		
		EH	FH		RA 2023	VA 2023	RA - VA	RA 2023	VA 2023	RA - VA
1/815000-728010	Wasser	2225	3225	24	459,50	500,00	-40,50	459,50	500,00	-40,50
SU 22 / 32	Summe Aufwendungen / Auszahlungen operative Gebarung				383.347,52	380.500,00	2.847,52	354.143,24	360.100,00	-5.956,76
SA 0 / SA 1	(0) Nettoergebnis (21 - 22) / (1) Geldfluss operative Gebarung (31 - 32)				-376.000,82	-377.900,00	1.899,18	-348.142,48	-358.800,00	10.657,52
2/815000+894101	Entnahmen von Rücklage Jubiläumsgeld	2301			1.621,70		1.621,70			
1/815000-794101	Zuweisung an Rücklage Jubiläumsgeld	2401			711,60	1.600,00	888,40			
SU 23	Summe Haushaltsrücklagen				910,10	-1.600,00	2.510,10	0,00	0,00	0,00
SA00	Nettoergebnis nach Zuw./Entn. Haushaltsrücklagen (Saldo 0 +/- SU23)				-375.090,72	-379.500,00	4.409,28			
Investive Gebarung										
SU 33	Summe Einzahlungen investive Gebarung							0,00	0,00	0,00
1/815000-006000	Sonstige Grundstückseinrichtungen		3412	2 40				2.347,90	9.000,00	-6.652,10
1/815000-042000	Amts-, Betriebs- und Geschäftsausstattung		3415	2 41				2.359,52	3.000,00	-640,48
SU 34	Summe Auszahlungen investive Gebarung							4.707,42	12.000,00	-7.292,58
SA2	Saldo (2) Geldfluss aus der Investiven Gebarung (33 - 34)							-4.707,42	-12.000,00	7.292,58
SA3	Saldo (3) Nettofinanzierungssaldo (Saldo 1 + Saldo 2)							-352.849,90	-370.800,00	17.950,10
Finanzierungstätigkeit										
SU 35	Summe Einzahlungen aus der Finanzierungstätigkeit							0,00	0,00	0,00
SU 36	Summe Auszahlungen aus der Finanzierungstätigkeit							0,00	0,00	0,00
SA4	Saldo (4) Geldfluss aus der Finanzierungstätigkeit (35 - 36)							0,00	0,00	0,00
SA5	Saldo (5) Geldfluss aus der voranschlagswirksamen Gebarung (Saldo 3 + Saldo 4)							-352.849,90	-370.800,00	17.950,10
815100	Hundezone									
Operative Gebarung										
SU 21 / 31	Summe Erträge / Einzahlungen operative Gebarung				0,00	0,00	0,00	0,00	0,00	0,00
1/815100-400000	Geringwertige Wirtschaftsgüter (GWG)	2221	3221	23	371,80	500,00	-128,20	371,80	500,00	-128,20
1/815100-613000	Instandhaltung von sonstigen Grundstückseinrichtungen	2224	3224	24		500,00	-500,00		500,00	-500,00
1/815100-618000	Instandhaltung der Einrichtung	2224	3224	24	33,22	500,00	-466,78	33,22	500,00	-466,78
1/815100-680000	Planmäßige Abschreibung	2226			1.122,00	1.100,00	22,00			
1/815100-728010	Wasser	2225	3225	24	-222,85		-222,85	-222,85		-222,85
SU 22 / 32	Summe Aufwendungen / Auszahlungen operative Gebarung				1.304,17	2.600,00	-1.295,83	182,17	1.500,00	-1.317,83
SA 0 / SA 1	(0) Nettoergebnis (21 - 22) / (1) Geldfluss operative Gebarung (31 - 32)				-1.304,17	-2.600,00	1.295,83	-182,17	-1.500,00	1.317,83
SU 23	Summe Haushaltsrücklagen				0,00	0,00	0,00	0,00	0,00	0,00
SA00	Nettoergebnis nach Zuw./Entn. Haushaltsrücklagen (Saldo 0 +/- SU23)				-1.304,17	-2.600,00	1.295,83			
Investive Gebarung										
SU 33	Summe Einzahlungen investive Gebarung							0,00	0,00	0,00
SU 34	Summe Auszahlungen investive Gebarung							0,00	0,00	0,00
SA2	Saldo (2) Geldfluss aus der Investiven Gebarung (33 - 34)							0,00	0,00	0,00

		MVAG			Ergebnisrechnung			Finanzierungsrechnung		
		EH	FH	VCQU	RA 2023	VA 2023	RA - VA	RA 2023	VA 2023	RA - VA
SA3	Saldo (3) Nettofinanzierungssaldo (Saldo 1 + Saldo 2)							-182,17	-1.500,00	1.317,83
Finanzierungstätigkeit										
SU 35	Summe Einzahlungen aus der Finanzierungstätigkeit							0,00	0,00	0,00
SU 36	Summe Auszahlungen aus der Finanzierungstätigkeit							0,00	0,00	0,00
SA4	Saldo (4) Geldfluss aus der Finanzierungstätigkeit (35 – 36)							0,00	0,00	0,00
SA5	Saldo (5) Geldfluss aus der voranschlagswirksamen Gebarung (Saldo 3 + Saldo 4)							-182,17	-1.500,00	1.317,83
816	Öffentliche Beleuchtung und öffentliche Uhren									
816000	Öffentliche Beleuchtung									
Operative Gebarung										
2/816000+813000	Erträge aus der Auflösung von Investitionszuschüssen (Kapitaltransfers)		2127		18.188,87					18.188,87
2/816000+816000	Kostenbeiträge (Kostensätze) für sonstige Leistungen		2114	3114		13			1.098,00	1.098,00
SU 21 / 31	Summe Erträge / Einzahlungen operative Gebarung				18.188,87	0,00	18.188,87	1.098,00	0,00	1.098,00
1/816000-600100	Stromkosten		2222	3222	85.444,19	24	87.300,00	85.444,19	87.300,00	-1.855,81
1/816000-611000	Instandhaltung von Straßenbauten		2224	3224	83.084,49	24	20.000,00	7.279,19	20.000,00	-12.720,81
1/816000-680000	Planmäßige Abschreibung		2226		35.989,80		34.300,00	1.689,80		
SU 22 / 32	Summe Aufwendungen / Auszahlungen operative Gebarung				204.518,48	141.600,00	62.918,48	92.723,38	107.300,00	-14.576,62
SA 0 / SA 1	(0) Nettoergebnis (21 - 22) / (1) Geldfluss operative Gebarung (31 – 32)				-186.329,61	-141.600,00	-44.729,61	-91.625,38	-107.300,00	15.674,62
SU 23	Summe Haushaltsrücklagen				0,00	0,00	0,00	0,00	0,00	0,00
SA00	Nettoergebnis nach Zuw./Entn. Haushaltsrücklagen (Saldo 0 +/- SU23)				-186.329,61	-141.600,00	-44.729,61			
Investive Gebarung										
SU 33	Summe Einzahlungen investive Gebarung							0,00	0,00	0,00
SU 34	Summe Auszahlungen investive Gebarung							0,00	0,00	0,00
SA2	Saldo (2) Geldfluss aus der Investiven Gebarung (33 – 34)							0,00	0,00	0,00
SA3	Saldo (3) Nettofinanzierungssaldo (Saldo 1 + Saldo 2)							-91.625,38	-107.300,00	15.674,62
Finanzierungstätigkeit										
SU 35	Summe Einzahlungen aus der Finanzierungstätigkeit							0,00	0,00	0,00
SU 36	Summe Auszahlungen aus der Finanzierungstätigkeit							0,00	0,00	0,00
SA4	Saldo (4) Geldfluss aus der Finanzierungstätigkeit (35 – 36)							0,00	0,00	0,00
SA5	Saldo (5) Geldfluss aus der voranschlagswirksamen Gebarung (Saldo 3 + Saldo 4)							-91.625,38	-107.300,00	15.674,62
816005	Sanierung Öffentliche Beleuchtung									
Operative Gebarung										
6/816005+829911	Zuführung aus Mitteln aus Geldfluss der Operativen Gebarung		2116	3116		1	18		273.600,00	-273.600,00

		MVAG			Ergebnisrechnung			Finanzierungsrechnung		
		EH	FH	VCQU	RA 2023	VA 2023	RA - VA	RA 2023	VA 2023	RA - VA
6/816005+871000	Kapitaltransfers aus Gemeinde-Bedarfszuweisungsmittel	2121	3121	1 33	199.300,00		199.300,00	199.300,00		199.300,00
SU 21 / 31	Summe Erträge / Einzahlungen operative Gebarung				199.300,00	273.600,00	-74.300,00	199.300,00	273.600,00	-74.300,00
SU 22 / 32	Summe Aufwendungen / Auszahlungen operative Gebarung				0,00	0,00	0,00	0,00	0,00	0,00
SA 0 / SA 1	(0) Nettoergebnis (21 - 22) / (1) Geldfluss operative Gebarung (31 - 32)				199.300,00	273.600,00	-74.300,00	199.300,00	273.600,00	-74.300,00
SU 23	Summe Haushaltsrücklagen				0,00	0,00	0,00	0,00	0,00	0,00
SA00	Nettoergebnis nach Zuw./Entn. Haushaltsrücklagen (Saldo 0 +/- SU23)				199.300,00	273.600,00	-74.300,00			
Investive Gebarung										
6/816005+300000	Kapitaltransfers von Bund, Bundesfonds und Bundeskammern		3331	1 33				545.666,00	569.800,00	-24.134,00
6/816005+301000	Kapitaltransfers von Ländern, Landesfonds und Landesammern		3331	1 33					80.600,00	-80.600,00
SU 33	Summe Einzahlungen investive Gebarung							545.666,00	650.400,00	-104.734,00
5/816005-005000	Anlagen zu Straßenbauten		3412	1 40				693.925,75	924.000,00	-230.074,25
SU 34	Summe Auszahlungen investive Gebarung							693.925,75	924.000,00	-230.074,25
SA2	Saldo (2) Geldfluss aus der Investiven Gebarung (33 - 34)							-148.259,75	-273.600,00	125.340,25
SA3	Saldo (3) Nettofinanzierungssaldo (Saldo 1 + Saldo 2)							51.040,25	0,00	51.040,25
Finanzierungstätigkeit										
SU 35	Summe Einzahlungen aus der Finanzierungstätigkeit							0,00	0,00	0,00
SU 36	Summe Auszahlungen aus der Finanzierungstätigkeit							0,00	0,00	0,00
SA4	Saldo (4) Geldfluss aus der Finanzierungstätigkeit (35 - 36)							0,00	0,00	0,00
SA5	Saldo (5) Geldfluss aus der voranschlagswirksamen Gebarung (Saldo 3 + Saldo 4)							51.040,25	0,00	51.040,25
817	Friedhöfe (einschließlich Einsegnungshallen und Krematorien)									
817000	Friedhöfe									
Operative Gebarung										
2/817000+808000	Veräußerungen von Waren	2116	3116	16	748,40	2.000,00	-1.251,60	748,40	2.000,00	-1.251,60
2/817000+829000	Gebühr für Totenbeschau	2116	3116	18	1.625,00	2.000,00	-375,00	1.625,00	2.000,00	-375,00
2/817000+852100	Grabstellen- und Verlängerungsgebühren	2113	3113	12	70.749,85	68.000,00	2.749,85	70.425,15	68.000,00	2.425,15
2/817000+852200	Begräbnis- und Leichenkammergebühren	2113	3113	12	60.747,00	50.000,00	10.747,00	59.566,60	50.000,00	9.566,60
SU 21 / 31	Summe Erträge / Einzahlungen operative Gebarung				133.870,25	122.000,00	11.870,25	132.365,15	122.000,00	10.365,15
1/817000-400000	Geringwertige Wirtschaftsgüter (GWG)	2221	3221	23	262,54	500,00	-237,46	262,54	500,00	-237,46
1/817000-413000	Handelswaren	2221	3221	23	1.554,75	2.000,00	-445,25	1.554,75	2.000,00	-445,25
1/817000-459000	Sonstige Verbrauchsgüter	2221	3221	23	569,51	500,00	69,51	569,51	500,00	69,51
1/817000-510000	Geldbezüge für Vertragsbedienstete der Verwaltung	2211	3211	20	8.674,44	8.800,00	-125,56	8.674,44	8.800,00	-125,56
1/817000-563000	Sonstige Aufwandsentschädigungen	2213	3213	20	62,00	100,00	-38,00	62,00	100,00	-38,00
1/817000-565000	Mehrleistungsvergütungen	2211	3211	20	7,18	100,00	-92,82	7,18	100,00	-92,82

		MVAG			Ergebnisrechnung			Finanzierungsrechnung		
		EH	FH	VCQU	RA 2023	VA 2023	RA - VA	RA 2023	VA 2023	RA - VA
1/817000-569000	Sonstige Nebengebühren	2211	3211	20	1.111,56	1.200,00	-88,44	1.111,56	1.200,00	-88,44
1/817000-580000	Dienstgeberbeiträge zum Ausgleichsfonds für Familienbeihilfen	2212	3212	20	362,09	400,00	-37,91	362,09	400,00	-37,91
1/817000-582000	Sonstige Dienstgeberbeiträge zur sozialen Sicherheit	2212	3212	20	2.090,64	2.200,00	-109,36	2.090,64	2.200,00	-109,36
1/817000-600100	Strom	2222	3222	24	237,07	2.000,00	-1.762,93	237,07	2.000,00	-1.762,93
1/817000-613000	Instandhaltung von sonstigen Grundstückseinrichtungen	2224	3224	24	1.763,86	2.000,00	-236,14	1.763,86	2.000,00	-236,14
1/817000-614000	Instandhaltung von Gebäuden und Bauten	2224	3224	24	354,00	2.000,00	-1.646,00	354,00	2.000,00	-1.646,00
1/817000-680000	Planmäßige Abschreibung	2226			8.182,61	8.200,00	-17,39			
1/817000-720000	Kostenbeitrag - Sachaufwand	2225	3225	24	3.943,36	4.500,00	-556,64	3.943,36	4.500,00	-556,64
1/817000-721000	Bezüge der gewählten Organe	2225	3225	22	588,35	500,00	88,35	588,35	500,00	88,35
1/817000-724000	Reisegebühren	2225	3225	24	49,36	100,00	-50,64	49,36	100,00	-50,64
1/817000-728000	Entgelte für sonstige Leistungen	2225	3225	24	34.704,61	40.000,00	-5.295,39	33.712,09	40.000,00	-6.287,91
1/817000-728010	Wasser	2225	3225	24	692,35	1.000,00	-307,65	692,35	1.000,00	-307,65
SU 22 / 32	Summe Aufwendungen / Auszahlungen operative Gebarung				65.210,28	76.100,00	-10.889,72	56.035,15	67.900,00	-11.864,85
SA 0 / SA 1	(0) Nettoergebnis (21 - 22) / (1) Geldfluss operative Gebarung (31 - 32)				68.659,97	45.900,00	22.759,97	76.330,00	54.100,00	22.230,00
2/817000+894101	Entnahmen von Rücklage Jubiläumsgeld	2301			628,77		628,77			
1/817000-794101	Zuweisung an Rücklage Jubiläumsgeld	2401				200,00	200,00			
SU 23	Summe Haushaltsrücklagen				628,77	-200,00	828,77	0,00	0,00	0,00
SA00	Nettoergebnis nach Zuw./Entn. Haushaltsrücklagen (Saldo 0 +/- SU23)				69.288,74	45.700,00	23.588,74			
Investive Gebarung										
SU 33	Summe Einzahlungen investive Gebarung							0,00	0,00	0,00
SU 34	Summe Auszahlungen investive Gebarung							0,00	0,00	0,00
SA2	Saldo (2) Geldfluss aus der Investiven Gebarung (33 - 34)							0,00	0,00	0,00
SA3	Saldo (3) Nettofinanzierungssaldo (Saldo 1 + Saldo 2)							76.330,00	54.100,00	22.230,00
Finanzierungstätigkeit										
SU 35	Summe Einzahlungen aus der Finanzierungstätigkeit							0,00	0,00	0,00
SU 36	Summe Auszahlungen aus der Finanzierungstätigkeit							0,00	0,00	0,00
SA4	Saldo (4) Geldfluss aus der Finanzierungstätigkeit (35 - 36)							0,00	0,00	0,00
SA5	Saldo (5) Geldfluss aus der voranschlagswirksamen Gebarung (Saldo 3 + Saldo 4)							76.330,00	54.100,00	22.230,00
819	Sonstige öffentliche Einrichtungen									
819000	Festwiese									
Operative Gebarung										
SU 21 / 31	Summe Erträge / Einzahlungen operative Gebarung				0,00	0,00	0,00	0,00	0,00	0,00
1/819000-400000	Geringwertige Wirtschaftsgüter (GWG)	2221	3221	23	49,23	100,00	-50,77	49,23	100,00	-50,77

		MVAG			Ergebnisrechnung			Finanzierungsrechnung		
		EH	FH	VCQU	RA 2023	VA 2023	RA - VA	RA 2023	VA 2023	RA - VA
1/819000-728010	Entgelte für sonstige Leistungen	2225	3225	24	1.701,62	2.500,00	-798,38	1.701,62	2.500,00	-798,38
SU 22 / 32	Summe Aufwendungen / Auszahlungen operative Gebarung				1.750,85	2.600,00	-849,15	1.750,85	2.600,00	-849,15
SA 0 / SA 1	(0) Nettoergebnis (21 - 22) / (1) Geldfluss operative Gebarung (31 - 32)				-1.750,85	-2.600,00	849,15	-1.750,85	-2.600,00	849,15
SU 23	Summe Haushaltsrücklagen				0,00	0,00	0,00	0,00	0,00	0,00
SA00	Nettoergebnis nach Zuw./Entn. Haushaltsrücklagen (Saldo 0 +/- SU23)				-1.750,85	-2.600,00	849,15			
Investive Gebarung										
SU 33	Summe Einzahlungen investive Gebarung							0,00	0,00	0,00
SU 34	Summe Auszahlungen investive Gebarung							0,00	0,00	0,00
SA2	Saldo (2) Geldfluss aus der Investiven Gebarung (33 - 34)							0,00	0,00	0,00
SA3	Saldo (3) Nettofinanzierungssaldo (Saldo 1 + Saldo 2)							-1.750,85	-2.600,00	849,15
Finanzierungstätigkeit										
SU 35	Summe Einzahlungen aus der Finanzierungstätigkeit							0,00	0,00	0,00
SU 36	Summe Auszahlungen aus der Finanzierungstätigkeit							0,00	0,00	0,00
SA4	Saldo (4) Geldfluss aus der Finanzierungstätigkeit (35 - 36)							0,00	0,00	0,00
SA5	Saldo (5) Geldfluss aus der voranschlagswirksamen Gebarung (Saldo 3 + Saldo 4)							-1.750,85	-2.600,00	849,15
82 Betriebsähnliche Einrichtungen und Betriebe										
820 Wirtschaftshöfe										
820000 Wirtschaftshöfe										
Operative Gebarung										
2/820000+816001	Kostenbeiträge (Kostensätze) für sonstige Verwaltungsleistungen	2114	3114	13	384,60	400,00	-15,40	384,60	400,00	-15,40
SU 21 / 31	Summe Erträge / Einzahlungen operative Gebarung				384,60	400,00	-15,40	384,60	400,00	-15,40
1/820000-400000	Geringwertige Wirtschaftsgüter (GWG)	2221	3221	23	8.109,06	10.900,00	-2.790,94	8.074,41	10.900,00	-2.825,59
1/820000-454000	Reinigungsmittel	2221	3221	23	931,81	1.200,00	-268,19	867,40	1.200,00	-332,60
1/820000-459000	sonstige Verbrauchsgüter	2221	3221	23	10.423,22	8.000,00	2.423,22	10.073,27	8.000,00	2.073,27
1/820000-511000	Geldbezüge für Vertragsbedienstete in handwerklicher Verwendung	2211	3211	20	115.455,29	126.300,00	-10.844,71	115.455,29	126.300,00	-10.844,71
1/820000-563000	Sonstige Aufwandsentschädigungen	2213	3213	20	1.847,10	2.200,00	-352,90	1.847,10	2.200,00	-352,90
1/820000-565000	Mehrleistungsvergütungen	2211	3211	20	9.953,99	17.800,00	-7.846,01	9.953,99	17.800,00	-7.846,01
1/820000-569000	Sonstige Nebengebühren	2211	3211	20	9.262,80	9.700,00	-437,20	9.262,80	9.700,00	-437,20
1/820000-580000	Dienstgeberbeiträge zum Ausgleichsfonds für Familienbeihilfen	2212	3212	20	2.971,66	4.400,00	-1.428,34	2.971,66	4.400,00	-1.428,34
1/820000-582000	Sonstige Dienstgeberbeiträge zur sozialen Sicherheit	2212	3212	20	27.223,35	30.900,00	-3.676,65	27.223,35	30.900,00	-3.676,65
1/820000-600100	Strom	2222	3222	24	4.974,04	6.800,00	-1.825,96	4.974,04	6.800,00	-1.825,96
1/820000-600300	Gas	2222	3222	24	6.007,48	28.000,00	-21.992,52	6.007,48	28.000,00	-21.992,52

		MVAG			Ergebnisrechnung			Finanzierungsrechnung		
		EH	FH	VCQU	RA 2023	VA 2023	RA - VA	RA 2023	VA 2023	RA - VA
1/820000-614000	Instandhaltung von Gebäuden und Bauten	2224	3224	24	3.608,97	4.000,00	-391,03	3.608,97	4.000,00	-391,03
1/820000-616000	Instandhaltung von Maschinen und maschinellen Anlagen	2224	3224	24	1.666,80	1.900,00	-233,20	1.666,80	1.900,00	-233,20
1/820000-618000	Instandhaltung Amts-, Betriebs- und Geschäftsausstattung	2224	3224	24	585,38	300,00	285,38	585,38	300,00	285,38
1/820000-631000	Telekommunikationsdienste	2222	3222	24	1.698,10	3.000,00	-1.301,90	1.654,71	3.000,00	-1.345,29
1/820000-680000	Planmäßige Abschreibung	2226			7.798,00	7.800,00	-2,00			
1/820000-711000	Gebühren für die Benützung von Gemeindevorrichtungen und Anlagen gemäß FAG	2225	3225	24	744,76	800,00	-55,24	744,76	800,00	-55,24
1/820000-724000	Reisegebühren	2225	3225	24		100,00	-100,00		100,00	-100,00
1/820000-728000	Entgelte für sonstige Leistungen	2225	3225	24	318,74	400,00	-81,26	318,74	400,00	-81,26
1/820000-728010	Wasser	2225	3225	24	1.716,23	2.400,00	-683,77	1.716,23	2.400,00	-683,77
1/820000-728020	Müll	2225	3225	24	3.182,70	3.200,00	-17,30	3.182,70	3.200,00	-17,30
SU 22 / 32	Summe Aufwendungen / Auszahlungen operative Gebarung				218.479,48	270.100,00	-51.620,52	210.189,08	262.300,00	-52.110,92
SA 0 / SA 1	(0) Nettoergebnis (21 - 22) / (1) Geldfluss operative Gebarung (31 - 32)				-218.094,88	-269.700,00	51.605,12	-209.804,48	-261.900,00	52.095,52
2/820000+894101	Entnahmen von Rücklage Jubiläumsgeld	2301			237,05		237,05			
1/820000-794101	Zuweisung an Rücklage Jubiläumsgeld	2401			5.088,01	1.100,00	-3.988,01			
SU 23	Summe Haushaltsrücklagen				-4.850,96	-1.100,00	-3.750,96	0,00	0,00	0,00
SA00	Nettoergebnis nach Zuw./Entn. Haushaltsrücklagen (Saldo 0 +/- SU23)				-222.945,84	-270.800,00	47.854,16			
Investive Gebarung										
SU 33	Summe Einzahlungen investive Gebarung							0,00	0,00	0,00
1/820000-042000	Amts-, Betriebs- und Geschäftsausstattung		3415	2 41				1.623,64	6.300,00	-4.676,36
SU 34	Summe Auszahlungen investive Gebarung							1.623,64	6.300,00	-4.676,36
SA2	Saldo (2) Geldfluss aus der Investiven Gebarung (33 - 34)							-1.623,64	-6.300,00	4.676,36
SA3	Saldo (3) Nettofinanzierungssaldo (Saldo 1 + Saldo 2)							-211.428,12	-268.200,00	56.771,88
Finanzierungstätigkeit										
SU 35	Summe Einzahlungen aus der Finanzierungstätigkeit							0,00	0,00	0,00
SU 36	Summe Auszahlungen aus der Finanzierungstätigkeit							0,00	0,00	0,00
SA4	Saldo (4) Geldfluss aus der Finanzierungstätigkeit (35 - 36)							0,00	0,00	0,00
SA5	Saldo (5) Geldfluss aus der voranschlagswirksamen Gebarung (Saldo 3 + Saldo 4)							-211.428,12	-268.200,00	56.771,88
821	Fuhrpark									
821000	Fuhrpark									
Operative Gebarung										
SU 21 / 31	Summe Erträge / Einzahlungen operative Gebarung				0,00	0,00	0,00	0,00	0,00	0,00
1/821000-400000	Geringwertige Wirtschaftsgüter (GWG)	2221	3221	23	204,75	800,00	-595,25	204,75	800,00	-595,25
1/821000-452000	Treibstoffe	2221	3221	23	15.582,43	25.000,00	-9.417,57	15.582,43	25.000,00	-9.417,57

		MVAG MVAG VCQU			Ergebnisrechnung			Finanzierungsrechnung		
		EH	FH	VCQU	RA 2023	VA 2023	RA - VA	RA 2023	VA 2023	RA - VA
1/821000-617000	Instandhaltung der Fahrzeuge	2224	3224	24	65.246,64	65.000,00	246,64	64.086,60	65.000,00	-913,40
1/821000-670000	Versicherungen	2222	3222	24	8.487,76	8.500,00	-12,24	8.487,76	8.500,00	-12,24
1/821000-680000	Planmäßige Abschreibung	2226			45.492,90	45.500,00	-7,10			
1/821000-691000	Schadensvergütungen	2225	3225	24	45,00		45,00	45,00		45,00
1/821000-710000	Öffentliche Abgaben, ohne Gebühren gemäß FAG	2225	3225	24	1.165,98	1.300,00	-134,02	1.165,98	1.300,00	-134,02
SU 22 / 32	Summe Aufwendungen / Auszahlungen operative Gebarung				136.225,46	146.100,00	-9.874,54	89.572,52	100.600,00	-11.027,48
SA 0 / SA 1	(0) Nettoergebnis (21 - 22) / (1) Geldfluss operative Gebarung (31 - 32)				-136.225,46	-146.100,00	9.874,54	-89.572,52	-100.600,00	11.027,48
SU 23	Summe Haushaltsrücklagen				0,00	0,00	0,00	0,00	0,00	0,00
SA00	Nettoergebnis nach Zuw./Entn. Haushaltsrücklagen (Saldo 0 +/- SU23)				-136.225,46	-146.100,00	9.874,54			
Investive Gebarung										
SU 33	Summe Einzahlungen investive Gebarung							0,00	0,00	0,00
1/821000-040000	Fahrzeuge		3414	2 41					25.000,00	-25.000,00
SU 34	Summe Auszahlungen investive Gebarung							0,00	25.000,00	-25.000,00
SA2	Saldo (2) Geldfluss aus der Investiven Gebarung (33 - 34)							0,00	-25.000,00	25.000,00
SA3	Saldo (3) Nettofinanzierungssaldo (Saldo 1 + Saldo 2)							-89.572,52	-125.600,00	36.027,48
Finanzierungstätigkeit										
SU 35	Summe Einzahlungen aus der Finanzierungstätigkeit							0,00	0,00	0,00
SU 36	Summe Auszahlungen aus der Finanzierungstätigkeit							0,00	0,00	0,00
SA4	Saldo (4) Geldfluss aus der Finanzierungstätigkeit (35 - 36)							0,00	0,00	0,00
SA5	Saldo (5) Geldfluss aus der voranschlagswirksamen Gebarung (Saldo 3 + Saldo 4)							-89.572,52	-125.600,00	36.027,48
821001	Traktor NEU									
Operative Gebarung										
SU 21 / 31	Summe Erträge / Einzahlungen operative Gebarung				0,00	0,00	0,00	0,00	0,00	0,00
1/821001-680000	Planmäßige Abschreibung	2226			5.692,97	5.700,00	-7,03			
SU 22 / 32	Summe Aufwendungen / Auszahlungen operative Gebarung				5.692,97	5.700,00	-7,03	0,00	0,00	0,00
SA 0 / SA 1	(0) Nettoergebnis (21 - 22) / (1) Geldfluss operative Gebarung (31 - 32)				-5.692,97	-5.700,00	7,03	0,00	0,00	0,00
SU 23	Summe Haushaltsrücklagen				0,00	0,00	0,00	0,00	0,00	0,00
SA00	Nettoergebnis nach Zuw./Entn. Haushaltsrücklagen (Saldo 0 +/- SU23)				-5.692,97	-5.700,00	7,03			
Investive Gebarung										
SU 33	Summe Einzahlungen investive Gebarung							0,00	0,00	0,00
SU 34	Summe Auszahlungen investive Gebarung							0,00	0,00	0,00
SA2	Saldo (2) Geldfluss aus der Investiven Gebarung (33 - 34)							0,00	0,00	0,00
SA3	Saldo (3) Nettofinanzierungssaldo (Saldo 1 + Saldo 2)							0,00	0,00	0,00
Finanzierungstätigkeit										
SU 35	Summe Einzahlungen aus der Finanzierungstätigkeit							0,00	0,00	0,00
SU 36	Summe Auszahlungen aus der Finanzierungstätigkeit							0,00	0,00	0,00

		MVAG	MVAG	VCQU	Ergebnisrechnung			Finanzierungsrechnung		
		EH	FH		RA 2023	VA 2023	RA - VA	RA 2023	VA 2023	RA - VA
SA4	Saldo (4) Geldfluss aus der Finanzierungstätigkeit (35 – 36)							0,00	0,00	0,00
SA5	Saldo (5) Geldfluss aus der voranschlagswirksamen Gebarung (Saldo 3 + Saldo 4)							0,00	0,00	0,00
828	Sonstige Märkte									
828000	Sonstige Märkte									
Operative Gebarung										
2/828000+852000	Marktstandgebühren	2113	3113	12	1.461,00	1.700,00	-239,00	1.461,00	1.700,00	-239,00
SU 21 / 31	Summe Erträge / Einzahlungen operative Gebarung				1.461,00	1.700,00	-239,00	1.461,00	1.700,00	-239,00
1/828000-400000	Geringwertige Wirtschaftsgüter (GWG)	2221	3221	23	6.900,95	8.000,00	-1.099,05	6.900,95	8.000,00	-1.099,05
1/828000-459000	Sonstige Verbrauchsgüter	2221	3221	23	227,95	100,00	127,95	227,95	100,00	127,95
1/828000-618000	Instandhaltung von sonstigen Anlagen	2224	3224	24		400,00	-400,00		400,00	-400,00
1/828000-728000	Entgelte für sonstige Leistungen	2225	3225	24	720,00	1.000,00	-280,00	720,00	1.000,00	-280,00
SU 22 / 32	Summe Aufwendungen / Auszahlungen operative Gebarung				7.848,90	9.500,00	-1.651,10	7.848,90	9.500,00	-1.651,10
SA 0 / SA 1	(0) Nettoergebnis (21 - 22) / (1) Geldfluss operative Gebarung (31 – 32)				-6.387,90	-7.800,00	1.412,10	-6.387,90	-7.800,00	1.412,10
SU 23	Summe Haushaltsrücklagen				0,00	0,00	0,00	0,00	0,00	0,00
SA00	Nettoergebnis nach Zuw./Entn. Haushaltsrücklagen (Saldo 0 +/- SU23)				-6.387,90	-7.800,00	1.412,10			
Investive Gebarung										
SU 33	Summe Einzahlungen investive Gebarung							0,00	0,00	0,00
SU 34	Summe Auszahlungen investive Gebarung							0,00	0,00	0,00
SA2	Saldo (2) Geldfluss aus der Investiven Gebarung (33 – 34)							0,00	0,00	0,00
SA3	Saldo (3) Nettofinanzierungssaldo (Saldo 1 + Saldo 2)							-6.387,90	-7.800,00	1.412,10
Finanzierungstätigkeit										
SU 35	Summe Einzahlungen aus der Finanzierungstätigkeit							0,00	0,00	0,00
SU 36	Summe Auszahlungen aus der Finanzierungstätigkeit							0,00	0,00	0,00
SA4	Saldo (4) Geldfluss aus der Finanzierungstätigkeit (35 – 36)							0,00	0,00	0,00
SA5	Saldo (5) Geldfluss aus der voranschlagswirksamen Gebarung (Saldo 3 + Saldo 4)							-6.387,90	-7.800,00	1.412,10
83	Betriebsähnliche Einrichtungen und Betriebe (Fortsetzung)									
831	Freibäder									
831000	Freibäder									
Operative Gebarung										
2/831000+811000	Miet- und Pachtertrag	2115	3115	14	39.563,56	39.500,00	63,56	39.638,33	39.500,00	138,33
SU 21 / 31	Summe Erträge / Einzahlungen operative Gebarung				39.563,56	39.500,00	63,56	39.638,33	39.500,00	138,33
1/831000-400000	Geringwertige Wirtschaftsgüter (GWG)	2221	3221	23	165,95	500,00	-334,05	165,95	500,00	-334,05
1/831000-454000	Reinigungsmittel	2221	3221	23	25,24	400,00	-374,76	25,24	400,00	-374,76
1/831000-459000	Sonstige Verbrauchsgüter	2221	3221	23	134,57	500,00	-365,43	134,57	500,00	-365,43
1/831000-563000	Sonstige Aufwandsentschädigungen	2213	3213	20		100,00	-100,00		100,00	-100,00

		MVAG			Ergebnisrechnung			Finanzierungsrechnung		
		EH	FH	VCQU	RA 2023	VA 2023	RA - VA	RA 2023	VA 2023	RA - VA
1/831000-600100	Strom	2222	3222	24	3.658,25	5.300,00	-1.641,75	3.658,25	5.300,00	-1.641,75
1/831000-613000	Instandhaltung von sonstigen Grundstückseinrichtungen	2224	3224	24	2.732,95	3.000,00	-267,05	2.732,95	3.000,00	-267,05
1/831000-614000	Instandhaltung von Gebäuden und Bauten	2224	3224	24	301,00	500,00	-199,00	301,00	500,00	-199,00
1/831000-618000	Instandhaltung Amts-, Betriebs- und Geschäftsausstattung	2224	3224	24	205,36	1.000,00	-794,64	205,36	1.000,00	-794,64
1/831000-631000	Telekommunikationsdienste	2222	3222	24	760,65	600,00	160,65	783,90	600,00	183,90
1/831000-640000	Rechts- und Beratungsaufwand	2222	3222	24		5.000,00	-5.000,00	1.040,00	5.000,00	-3.960,00
1/831000-680000	Planmäßige Abschreibung	2226			27.460,57	25.600,00	1.860,57			
1/831000-691000	Schadensvergütungen	2225	3225	24	33,00		33,00	33,00		33,00
1/831000-710000	Öffentliche Abgaben, ohne Gebühren gemäß FAG	2225	3225	24		1.000,00	-1.000,00		1.000,00	-1.000,00
1/831000-728000	Entgelte für sonstige Leistungen	2225	3225	24	6.624,40	9.000,00	-2.375,60	6.624,40	9.000,00	-2.375,60
1/831000-728010	Wasser	2225	3225	24	690,29	1.400,00	-709,71	690,29	1.400,00	-709,71
SU 22 / 32	Summe Aufwendungen / Auszahlungen operative Gebarung				42.792,23	53.900,00	-11.107,77	16.394,91	28.300,00	-11.905,09
SA 0 / SA 1	(0) Nettoergebnis (21 - 22) / (1) Geldfluss operative Gebarung (31 - 32)				-3.228,67	-14.400,00	11.171,33	23.243,42	11.200,00	12.043,42
SU 23	Summe Haushaltsrücklagen				0,00	0,00	0,00	0,00	0,00	0,00
SA00	Nettoergebnis nach Zuw./Entn. Haushaltsrücklagen (Saldo 0 +/- SU23)				-3.228,67	-14.400,00	11.171,33			
Investive Gebarung										
SU 33	Summe Einzahlungen investive Gebarung							0,00	0,00	0,00
1/831000-042000	Amts-, Betriebs- und Geschäftsausstattung		3415	2 41				2.444,00	2.500,00	-56,00
1/831000-050000	Belüftungssystem Badeteich		3412	2 40				19.816,48	29.200,00	-9.383,52
SU 34	Summe Auszahlungen investive Gebarung							22.260,48	31.700,00	-9.439,52
SA2	Saldo (2) Geldfluss aus der Investiven Gebarung (33 - 34)							-22.260,48	-31.700,00	9.439,52
SA3	Saldo (3) Nettofinanzierungssaldo (Saldo 1 + Saldo 2)							982,94	-20.500,00	21.482,94
Finanzierungstätigkeit										
SU 35	Summe Einzahlungen aus der Finanzierungstätigkeit							0,00	0,00	0,00
SU 36	Summe Auszahlungen aus der Finanzierungstätigkeit							0,00	0,00	0,00
SA4	Saldo (4) Geldfluss aus der Finanzierungstätigkeit (35 - 36)							0,00	0,00	0,00
SA5	Saldo (5) Geldfluss aus der voranschlagswirksamen Gebarung (Saldo 3 + Saldo 4)							982,94	-20.500,00	21.482,94

		MVAG			Ergebnisrechnung			Finanzierungsrechnung		
		EH	FH	VCQU	RA 2023	VA 2023	RA - VA	RA 2023	VA 2023	RA - VA
84	Liegenschaften, Wohn- und Geschäftsgebäude									
840	Grundbesitz									
840000	Grundbesitz									
Operative Gebarung										
2/840000+811000	Miet- und Pachtertrag	2115	3115	14	84.741,39	75.000,00	9.741,39	84.575,21	75.000,00	9.575,21
SU 21 / 31	Summe Erträge / Einzahlungen operative Gebarung				84.741,39	75.000,00	9.741,39	84.575,21	75.000,00	9.575,21
1/840000-700000	Miet- und Pachtaufwand	2223	3223	24	7.479,35	7.500,00	-20,65	7.479,35	7.500,00	-20,65
1/840000-710000	Öffentliche Abgaben, ohne Gebühren gemäß FAG	2225	3225	24	-585,50	700,00	-1.285,50	-585,50	700,00	-1.285,50
SU 22 / 32	Summe Aufwendungen / Auszahlungen operative Gebarung				6.893,85	8.200,00	-1.306,15	6.893,85	8.200,00	-1.306,15
SA 0 / SA 1	(0) Nettoergebnis (21 - 22) / (1) Geldfluss operative Gebarung (31 - 32)				77.847,54	66.800,00	11.047,54	77.681,36	66.800,00	10.881,36
SU 23	Summe Haushaltsrücklagen				0,00	0,00	0,00	0,00	0,00	0,00
SA00	Nettoergebnis nach Zuw./Entn. Haushaltsrücklagen (Saldo 0 +/- SU23)				77.847,54	66.800,00	11.047,54			
Investive Gebarung										
SU 33	Summe Einzahlungen investive Gebarung							0,00	0,00	0,00
1/840000-001000	Unbebaute Grundstücke	3412	2	40				137,48		137,48
SU 34	Summe Auszahlungen investive Gebarung							137,48	0,00	137,48
SA2	Saldo (2) Geldfluss aus der Investiven Gebarung (33 - 34)							-137,48	0,00	-137,48
SA3	Saldo (3) Nettofinanzierungssaldo (Saldo 1 + Saldo 2)							77.543,88	66.800,00	10.743,88
Finanzierungstätigkeit										
SU 35	Summe Einzahlungen aus der Finanzierungstätigkeit							0,00	0,00	0,00
SU 36	Summe Auszahlungen aus der Finanzierungstätigkeit							0,00	0,00	0,00
SA4	Saldo (4) Geldfluss aus der Finanzierungstätigkeit (35 - 36)							0,00	0,00	0,00
SA5	Saldo (5) Geldfluss aus der voranschlagswirksamen Gebarung (Saldo 3 + Saldo 4)							77.543,88	66.800,00	10.743,88
85	Betriebe mit marktbestimmter Tätigkeit									
851	Betriebe der Abwasserbeseitigung									
851000	Abwasserbeseitigung									
Operative Gebarung										
2/851000+813000	Erträge aus der Auflösung von Investitionszuschüssen (Kapitaltransfers)	2127			95.895,49	92.700,00	3.195,49			
2/851000+816000	Kostenbeiträge (Kostenersätze) für sonstige Leistungen	2114	3114	13	16,44		16,44	16,44		16,44
2/851000+816001	Kostenbeiträge (Kostenersätze) für sonstige Verwaltungsleistungen	2114	3114	13	2.265,42	900,00	1.365,42	2.265,42	900,00	1.365,42
2/851000+852000	Kanalbenützungsgebühr	2113	3113	12	1.065.585,78	1.050.000,00	15.585,78	1.064.508,00	1.050.000,00	14.508,00
2/851000+860000	Förderungsbeitrag des Bundes (UWWF)	2121	3121	15	2.545,01	2.500,00	45,01	2.545,01	2.500,00	45,01

		MVAG			Ergebnisrechnung			Finanzierungsrechnung		
		EH	FH	VCQU	RA 2023	VA 2023	RA - VA	RA 2023	VA 2023	RA - VA
2/851000+860100	Transfers von Bund, Bundesfonds und Bundeskammern	2121	3121	15	125,09		125,09	125,09		125,09
SU 21 / 31	Summe Erträge / Einzahlungen operative Gebarung				1.166.433,23	1.146.100,00	20.333,23	1.069.459,96	1.053.400,00	16.059,96
1/851000-510000	Geldbezüge für Vertragsbedienstete der Verwaltung	2211	3211	20	32.719,57	33.500,00	-780,43	32.719,57	33.500,00	-780,43
1/851000-511000	Geldbezüge für Vertragsbedienstete in handwerklicher Verwendung	2211	3211	20	44.618,00	44.800,00	-182,00	44.618,00	44.800,00	-182,00
1/851000-563000	Sonstige Aufwandsentschädigungen	2213	3213	20	859,34	500,00	359,34	859,34	500,00	359,34
1/851000-565000	Mehrleistungsvergütungen	2211	3211	20	17.588,39	18.300,00	-711,61	17.588,39	18.300,00	-711,61
1/851000-566000	Zuwendungen aus Anlass von Dienstjubiläen	2212	3212	20	6.243,60	6.300,00	-56,40	6.243,60	6.300,00	-56,40
1/851000-569000	Sonstige Nebengebühren	2211	3211	20	10.818,17	11.100,00	-281,83	10.818,17	11.100,00	-281,83
1/851000-580000	Dienstgeberbeiträge zum Ausgleichsfonds für Familienbeihilfen	2212	3212	20	4.152,88	4.500,00	-347,12	4.152,88	4.500,00	-347,12
1/851000-582000	Sonstige Dienstgeberbeiträge zur sozialen Sicherheit	2212	3212	20	22.188,36	22.500,00	-311,64	22.188,36	22.500,00	-311,64
1/851000-600100	Strom	2222	3222	24	11.168,40	15.100,00	-3.931,60	11.168,40	15.100,00	-3.931,60
1/851000-612000	Instandhaltung von Abwasserbauten und -anlagen	2224	3224	24	81.203,79	25.000,00	56.203,79	70.757,46	25.000,00	45.757,46
1/851000-613000	Instandhaltung von sonstigen Grundstückseinrichtungen	2224	3224	24		500,00	-500,00		500,00	-500,00
1/851000-631000	Telekommunikationsdienste	2222	3222	24	403,12	400,00	3,12	434,90	400,00	34,90
1/851000-640000	Rechts- und Beratungsaufwand	2222	3222	24	807,51	36.800,00	-35.992,49	807,51	36.800,00	-35.992,49
1/851000-650000	Zinsen für Finanzschulen	2241	3241	25	789,00	800,00	-11,00	789,00	800,00	-11,00
1/851000-680000	Planmäßige Abschreibung	2226			174.019,93	173.900,00	119,93			
1/851000-710000	Öffentliche Abgaben, ohne Gebühren gemäß FAG	2225	3225	24	12.202,65	12.200,00	2,65	12.202,65	12.200,00	2,65
1/851000-720000	Kostenbeitrag - Sachaufwand	2225	3225	24	3.943,36	4.500,00	-556,64	3.943,36	4.500,00	-556,64
1/851000-721000	Bezüge der gewählten Organe	2225	3225	22	588,35	500,00	88,35	588,35	500,00	88,35
1/851000-724000	Reisegebühren	2225	3225	24	115,18	200,00	-84,82	115,18	200,00	-84,82
1/851000-728000	Entgelte für sonstige Leistungen	2225	3225	24	12.041,28	8.000,00	4.041,28	12.041,28	8.000,00	4.041,28
1/851000-728010	Wasser	2225	3225	24	-645,96		-645,96	-645,96		-645,96
1/851000-729910	Zuführung aus Gebührenhaushalt	2225	3225	24	112.085,54	241.800,00	-129.714,46	112.085,54	241.800,00	-129.714,46
1/851000-752000	Beitrag an AWW	2231	3231	26	421.928,92	420.000,00	1.928,92	421.928,92	420.000,00	1.928,92
SU 22 / 32	Summe Aufwendungen / Auszahlungen operative Gebarung				969.839,38	1.081.200,00	-111.360,62	785.404,90	907.300,00	-121.895,10
SA 0 / SA 1	(0) Nettoergebnis (21 - 22) / (1) Geldfluss operative Gebarung (31 - 32)				196.593,85	64.900,00	131.693,85	284.055,06	146.100,00	137.955,06
2/851000+894101	Entnahmen von Rücklage Jubiläumsgeld	2301			10.199,71	6.200,00	3.999,71			
2/851000+894201	Entnahmen von Rücklage Abfertigung	2301			8.839,96		8.839,96			
1/851000-794101	Zuweisung an Rücklage Jubiläumsgeld	2401			10,17	700,00	689,83			
1/851000-794201	Zuweisung an Rücklage Abfertigung	2401				1.200,00	1.200,00			
SU 23	Summe Haushaltsrücklagen				19.029,50	4.300,00	14.729,50	0,00	0,00	0,00

		MVAG		VCQU	Ergebnisrechnung			Finanzierungsrechnung		
		EH	FH		RA 2023	VA 2023	RA - VA	RA 2023	VA 2023	RA - VA
SA00	Nettoergebnis nach Zuw./Entn. Haushaltsrücklagen (Saldo 0 +/- SU23)				215.623,35	69.200,00	146.423,35			
Investive Gebarung										
2/851000+300000	Kapitaltransfers von Bund, Bundesfonds und Bundeskammern		3331	33				3.966,99	5.700,00	-1.733,01
2/851000+307000	Kapitaltransfers von privaten Haushalten und privaten Organisationen ohne Erwerbszweck und andere		3334	34				100.569,28	70.000,00	30.569,28
SU 33	Summe Einzahlungen investive Gebarung							104.536,27	75.700,00	28.836,27
1/851000-004000	Abwasserbauten und -anlagen		3412	2 40				13.985,69	20.000,00	-6.014,31
SU 34	Summe Auszahlungen investive Gebarung							13.985,69	20.000,00	-6.014,31
SA2	Saldo (2) Geldfluss aus der Investiven Gebarung (33 – 34)							90.550,58	55.700,00	34.850,58
SA3	Saldo (3) Nettofinanzierungssaldo (Saldo 1 + Saldo 2)							374.605,64	201.800,00	172.805,64
Finanzierungstätigkeit										
SU 35	Summe Einzahlungen aus der Finanzierungstätigkeit							0,00	0,00	0,00
1/851000-340000	Tilgung von Darlehen UWWF		3611	64				31.340,06	31.300,00	40,06
SU 36	Summe Auszahlungen aus der Finanzierungstätigkeit							31.340,06	31.300,00	40,06
SA4	Saldo (4) Geldfluss aus der Finanzierungstätigkeit (35 – 36)							-31.340,06	-31.300,00	-40,06
SA5	Saldo (5) Geldfluss aus der voranschlagswirksamen Gebarung (Saldo 3 + Saldo 4)							343.265,58	170.500,00	172.765,58
851001	Kanalkataster									
Operative Gebarung										
6/851001+829910	Zuführung aus Gebührenhaushalt	2116	3116	1 18	10.508,02	54.200,00	-43.691,98	10.508,02	54.200,00	-43.691,98
SU 21 / 31	Summe Erträge / Einzahlungen operative Gebarung				10.508,02	54.200,00	-43.691,98	10.508,02	54.200,00	-43.691,98
SU 22 / 32	Summe Aufwendungen / Auszahlungen operative Gebarung				0,00	0,00	0,00	0,00	0,00	0,00
SA 0 / SA 1	(0) Nettoergebnis (21 - 22) / (1) Geldfluss operative Gebarung (31 – 32)				10.508,02	54.200,00	-43.691,98	10.508,02	54.200,00	-43.691,98
SU 23	Summe Haushaltsrücklagen				0,00	0,00	0,00	0,00	0,00	0,00
SA00	Nettoergebnis nach Zuw./Entn. Haushaltsrücklagen (Saldo 0 +/- SU23)				10.508,02	54.200,00	-43.691,98			
Investive Gebarung										
6/851001+301000	Kapitaltransfers von Ländern, Landesfonds und Landeskammern		3331	1 33					19.500,00	-19.500,00
SU 33	Summe Einzahlungen investive Gebarung							0,00	19.500,00	-19.500,00
5/851001-070000	Aktivierungsfähige Rechte (immaterielle Vermögenswerte)		3411	1 42				10.508,02	131.200,00	-120.691,98
SU 34	Summe Auszahlungen investive Gebarung							10.508,02	131.200,00	-120.691,98
SA2	Saldo (2) Geldfluss aus der Investiven Gebarung (33 – 34)							-10.508,02	-111.700,00	101.191,98
SA3	Saldo (3) Nettofinanzierungssaldo (Saldo 1 + Saldo 2)							0,00	-57.500,00	57.500,00
Finanzierungstätigkeit										
SU 35	Summe Einzahlungen aus der Finanzierungstätigkeit							0,00	0,00	0,00
SU 36	Summe Auszahlungen aus der Finanzierungstätigkeit							0,00	0,00	0,00

		MVAG			Ergebnisrechnung			Finanzierungsrechnung		
		EH	FH	VCQU	RA 2023	VA 2023	RA - VA	RA 2023	VA 2023	RA - VA
SA4	Saldo (4) Geldfluss aus der Finanzierungstätigkeit (35 – 36)							0,00	0,00	0,00
SA5	Saldo (5) Geldfluss aus der voranschlagswirksamen Gebarung (Saldo 3 + Saldo 4)							0,00	-57.500,00	57.500,00
851002	ABA Stichstraße MAN-Straße									
Operative Gebarung										
6/851002+829910	Zuführung aus Gebührenhaushalt	2116	3116	1 18	101.577,52	187.600,00	-86.022,48	101.577,52	187.600,00	-86.022,48
SU 21 / 31	Summe Erträge / Einzahlungen operative Gebarung				101.577,52	187.600,00	-86.022,48	101.577,52	187.600,00	-86.022,48
SU 22 / 32	Summe Aufwendungen / Auszahlungen operative Gebarung				0,00	0,00	0,00	0,00	0,00	0,00
SA 0 / SA 1	(0) Nettoergebnis (21 - 22) / (1) Geldfluss operative Gebarung (31 – 32)				101.577,52	187.600,00	-86.022,48	101.577,52	187.600,00	-86.022,48
SU 23	Summe Haushaltsrücklagen				0,00	0,00	0,00	0,00	0,00	0,00
SA00	Nettoergebnis nach Zuw./Entn. Haushaltsrücklagen (Saldo 0 +/- SU23)				101.577,52	187.600,00	-86.022,48			
Investive Gebarung										
SU 33	Summe Einzahlungen investive Gebarung							0,00	0,00	0,00
5/851002-004000	Wasser- und Abwasserbauten und -anlagen		3412	1 40				101.577,52	187.600,00	-86.022,48
SU 34	Summe Auszahlungen investive Gebarung							101.577,52	187.600,00	-86.022,48
SA2	Saldo (2) Geldfluss aus der Investiven Gebarung (33 – 34)							-101.577,52	-187.600,00	86.022,48
SA3	Saldo (3) Nettofinanzierungssaldo (Saldo 1 + Saldo 2)							0,00	0,00	0,00
Finanzierungstätigkeit										
SU 35	Summe Einzahlungen aus der Finanzierungstätigkeit							0,00	0,00	0,00
SU 36	Summe Auszahlungen aus der Finanzierungstätigkeit							0,00	0,00	0,00
SA4	Saldo (4) Geldfluss aus der Finanzierungstätigkeit (35 – 36)							0,00	0,00	0,00
SA5	Saldo (5) Geldfluss aus der voranschlagswirksamen Gebarung (Saldo 3 + Saldo 4)							0,00	0,00	0,00
851003	ABA Neuerrichtung Haydnstraße (Langegasse bis Grabengasse)									
Operative Gebarung										
SU 21 / 31	Summe Erträge / Einzahlungen operative Gebarung				0,00	0,00	0,00	0,00	0,00	0,00
1/851003-680000	Planmäßige Abschreibung	2226			6.786,32	6.800,00	-13,68			
SU 22 / 32	Summe Aufwendungen / Auszahlungen operative Gebarung				6.786,32	6.800,00	-13,68	0,00	0,00	0,00
SA 0 / SA 1	(0) Nettoergebnis (21 - 22) / (1) Geldfluss operative Gebarung (31 – 32)				-6.786,32	-6.800,00	13,68	0,00	0,00	0,00
SU 23	Summe Haushaltsrücklagen				0,00	0,00	0,00	0,00	0,00	0,00
SA00	Nettoergebnis nach Zuw./Entn. Haushaltsrücklagen (Saldo 0 +/- SU23)				-6.786,32	-6.800,00	13,68			
Investive Gebarung										
SU 33	Summe Einzahlungen investive Gebarung							0,00	0,00	0,00
SU 34	Summe Auszahlungen investive Gebarung							0,00	0,00	0,00
SA2	Saldo (2) Geldfluss aus der Investiven Gebarung (33 – 34)							0,00	0,00	0,00
SA3	Saldo (3) Nettofinanzierungssaldo (Saldo 1 + Saldo 2)							0,00	0,00	0,00

		MVAG	MVAG	VCQU	Ergebnisrechnung			Finanzierungsrechnung		
		EH	FH		RA 2023	VA 2023	RA - VA	RA 2023	VA 2023	RA - VA
Finanzierungstätigkeit										
SU 35	Summe Einzahlungen aus der Finanzierungstätigkeit							0,00	0,00	0,00
SU 36	Summe Auszahlungen aus der Finanzierungstätigkeit							0,00	0,00	0,00
SA4	Saldo (4) Geldfluss aus der Finanzierungstätigkeit (35 – 36)							0,00	0,00	0,00
SA5	Saldo (5) Geldfluss aus der voranschlagswirksamen Gebarung (Saldo 3 + Saldo 4)							0,00	0,00	0,00
851005 ABA Erweiterung Achauerstraße Richtung Süden										
Operative Gebarung										
6/851005+829910	Zuführung aus Mitteln aus Geldfluss der Operativen Gebarung	2116	3116	1 18	145.131,77	377.000,00	-231.868,23	145.131,77	377.000,00	-231.868,23
SU 21 / 31	Summe Erträge / Einzahlungen operative Gebarung				145.131,77	377.000,00	-231.868,23	145.131,77	377.000,00	-231.868,23
SU 22 / 32	Summe Aufwendungen / Auszahlungen operative Gebarung				0,00	0,00	0,00	0,00	0,00	0,00
SA 0 / SA 1	(0) Nettoergebnis (21 - 22) / (1) Geldfluss operative Gebarung (31 – 32)				145.131,77	377.000,00	-231.868,23	145.131,77	377.000,00	-231.868,23
SU 23	Summe Haushaltsrücklagen				0,00	0,00	0,00	0,00	0,00	0,00
SA00	Nettoergebnis nach Zuw./Entn. Haushaltsrücklagen (Saldo 0 +/- SU23)				145.131,77	377.000,00	-231.868,23			
Investive Gebarung										
SU 33	Summe Einzahlungen investive Gebarung							0,00	0,00	0,00
5/851005-004000	Wasser- und Abwasserbauten und -anlagen		3412	1 40				145.131,77	377.000,00	-231.868,23
SU 34	Summe Auszahlungen investive Gebarung							145.131,77	377.000,00	-231.868,23
SA2	Saldo (2) Geldfluss aus der Investiven Gebarung (33 – 34)							-145.131,77	-377.000,00	231.868,23
SA3	Saldo (3) Nettofinanzierungssaldo (Saldo 1 + Saldo 2)							0,00	0,00	0,00
Finanzierungstätigkeit										
SU 35	Summe Einzahlungen aus der Finanzierungstätigkeit							0,00	0,00	0,00
SU 36	Summe Auszahlungen aus der Finanzierungstätigkeit							0,00	0,00	0,00
SA4	Saldo (4) Geldfluss aus der Finanzierungstätigkeit (35 – 36)							0,00	0,00	0,00
SA5	Saldo (5) Geldfluss aus der voranschlagswirksamen Gebarung (Saldo 3 + Saldo 4)							0,00	0,00	0,00
853 Betriebe für die Errichtung und Verwaltung von Wohn- und Geschäftsgebäuden										
853000 Errichtung und Verwaltung von Wohn- und Geschäftsgebäuden										
Operative Gebarung										
2/853000+811000	Miet- und Pachtertrag	2115	3115	14	9.186,10	11.000,00	-1.813,90	9.186,10	11.000,00	-1.813,90
2/853000+829000	Sonstige Erträge	2116	3116	18	566,40	600,00	-33,60	566,40	600,00	-33,60
SU 21 / 31	Summe Erträge / Einzahlungen operative Gebarung				9.752,50	11.600,00	-1.847,50	9.752,50	11.600,00	-1.847,50
1/853000-600100	Strom	2222	3222	24	388,13	800,00	-411,87	388,13	800,00	-411,87
1/853000-614000	Instandhaltung von Gebäuden und Bauten	2224	3224	24	5.223,65	3.000,00	2.223,65	5.223,65	3.000,00	2.223,65
1/853000-670000	Versicherungen	2222	3222	24	3.357,73	3.400,00	-42,27	3.357,73	3.400,00	-42,27

		MVAG			Ergebnisrechnung			Finanzierungsrechnung		
		EH	FH	VCQU	RA 2023	VA 2023	RA - VA	RA 2023	VA 2023	RA - VA
1/853000-680000	Planmäßige Abschreibung	2226			1.636,36		1.636,36			
1/853000-700000	Miet- und Pachtaufwand	2223	3223	24	5.632,02	5.000,00	632,02	5.632,02	5.000,00	632,02
1/853000-710000	Öffentliche Abgaben, ohne Gebühren gemäß FAG	2225	3225	24	-30,40	300,00	-330,40	-30,40	300,00	-330,40
1/853000-721000	Bezüge der gewählten Organe	2225	3225	22	1.176,71	1.000,00	176,71	1.176,71	1.000,00	176,71
1/853000-728000	Entgelte für sonstige Leistungen	2225	3225	24	2.520,00	3.100,00	-580,00	2.520,00	3.100,00	-580,00
SU 22 / 32	Summe Aufwendungen / Auszahlungen operative Gebarung				19.904,20	16.600,00	3.304,20	18.267,84	16.600,00	1.667,84
SA 0 / SA 1	(0) Nettoergebnis (21 - 22) / (1) Geldfluss operative Gebarung (31 - 32)				-10.151,70	-5.000,00	-5.151,70	-8.515,34	-5.000,00	-3.515,34
SU 23	Summe Haushaltsrücklagen				0,00	0,00	0,00	0,00	0,00	0,00
SA00	Nettoergebnis nach Zuw./Entn. Haushaltsrücklagen (Saldo 0 +/- SU23)				-10.151,70	-5.000,00	-5.151,70			
Investive Gebarung										
SU 33	Summe Einzahlungen investive Gebarung							0,00	0,00	0,00
1/853000-010000	Gebäude und Bauten		3413	2 40				108.120,00	188.000,00	-79.880,00
1/853000-070000	Aktivierungsfähige Rechte (immaterielle Vermögenswerte)		3411	2 42					2.000,00	-2.000,00
SU 34	Summe Auszahlungen investive Gebarung							108.120,00	190.000,00	-81.880,00
SA2	Saldo (2) Geldfluss aus der Investiven Gebarung (33 - 34)							-108.120,00	-190.000,00	81.880,00
SA3	Saldo (3) Nettofinanzierungssaldo (Saldo 1 + Saldo 2)							-116.635,34	-195.000,00	78.364,66
Finanzierungstätigkeit										
SU 35	Summe Einzahlungen aus der Finanzierungstätigkeit							0,00	0,00	0,00
SU 36	Summe Auszahlungen aus der Finanzierungstätigkeit							0,00	0,00	0,00
SA4	Saldo (4) Geldfluss aus der Finanzierungstätigkeit (35 - 36)							0,00	0,00	0,00
SA5	Saldo (5) Geldfluss aus der voranschlagswirksamen Gebarung (Saldo 3 + Saldo 4)							-116.635,34	-195.000,00	78.364,66

		MVAG	MVAG	VCQU	Ergebnisrechnung			Finanzierungsrechnung		
		EH	FH		RA 2023	VA 2023	RA - VA	RA 2023	VA 2023	RA - VA
9 Finanzwirtschaft										
90	Gesonderte Verwaltung									
900	Gesonderte Verwaltung									
900000	Finanzverwaltung									
Operative Gebarung										
2/900000+816001	Kostenbeiträge (Kostensätze) für sonstige Leistungen	2114	3114	13		1.100,00	-1.100,00	1.100,00		-1.100,00
SU 21 / 31	Summe Erträge / Einzahlungen operative Gebarung				0,00	1.100,00	-1.100,00	0,00	1.100,00	-1.100,00
1/900000-510000	Geldbezüge für Vertragsbedienstete der Verwaltung	2211	3211	20	148.563,92	148.200,00	363,92	148.563,92	148.200,00	363,92
1/900000-563000	Sonstige Aufwandsentschädigungen	2213	3213	20	2.036,28	2.200,00	-163,72	2.036,28	2.200,00	-163,72
1/900000-565000	Mehrleistungsvergütungen	2211	3211	20	367,15	500,00	-132,85	367,15	500,00	-132,85
1/900000-569000	Sonstige Nebengebühren	2211	3211	20	31.182,29	31.400,00	-217,71	31.182,29	31.400,00	-217,71
1/900000-580000	Dienstgeberbeiträge zum Ausgleichsfonds für Familienbeihilfen	2212	3212	20	6.530,32	6.900,00	-369,68	6.530,32	6.900,00	-369,68
1/900000-582000	Sonstige Dienstgeberbeiträge zur sozialen Sicherheit	2212	3212	20	38.053,47	38.100,00	-46,53	38.053,47	38.100,00	-46,53
1/900000-724000	Reisegebühren	2225	3225	24	98,71	100,00	-1,29	98,71	100,00	-1,29
1/900000-729910	Mittel aus Geldfluss aus der operativen Gebarung	2225	3225	24	270.912,33	1.962.500,00	-1.691.587,67	270.912,33	1.962.500,00	-1.691.587,67
SU 22 / 32	Summe Aufwendungen / Auszahlungen operative Gebarung				497.744,47	2.189.900,00	-1.692.155,53	497.744,47	2.189.900,00	-1.692.155,53
SA 0 / SA 1	(0) Nettoergebnis (21 - 22) / (1) Geldfluss operative Gebarung (31 - 32)				-497.744,47	-2.188.800,00	1.691.055,53	-497.744,47	-2.188.800,00	1.691.055,53
2/900000+894101	Entnahmen von Rücklagen Jubiläumsgeld	2301			3.089,71		3.089,71			
2/900000+894201	Entnahmen von Rücklage Abfertigung	2301			1.516,98		1.516,98			
1/900000-794101	Zuweisung an Rücklage Jubiläumsgeld	2401				2.000,00	2.000,00			
1/900000-794201	Zuweisung an Rücklage Abfertigung	2401				1.400,00	1.400,00			
SU 23	Summe Haushaltsrücklagen				4.606,69	-3.400,00	8.006,69	0,00	0,00	0,00
SA00	Nettoergebnis nach Zuw./Entn. Haushaltsrücklagen (Saldo 0 +/- SU23)				-493.137,78	-2.192.200,00	1.699.062,22			
Investive Gebarung										
SU 33	Summe Einzahlungen investive Gebarung							0,00	0,00	0,00
SU 34	Summe Auszahlungen investive Gebarung							0,00	0,00	0,00
SA2	Saldo (2) Geldfluss aus der Investiven Gebarung (33 - 34)							0,00	0,00	0,00
SA3	Saldo (3) Nettofinanzierungssaldo (Saldo 1 + Saldo 2)							-497.744,47	-2.188.800,00	1.691.055,53
Finanzierungstätigkeit										
SU 35	Summe Einzahlungen aus der Finanzierungstätigkeit							0,00	0,00	0,00
SU 36	Summe Auszahlungen aus der Finanzierungstätigkeit							0,00	0,00	0,00
SA4	Saldo (4) Geldfluss aus der Finanzierungstätigkeit (35 - 36)							0,00	0,00	0,00

		MVAG MVAG VCQU			Ergebnisrechnung			Finanzierungsrechnung		
		EH	FH		RA 2023	VA 2023	RA - VA	RA 2023	VA 2023	RA - VA
SA5	Saldo (5) Geldfluss aus der voranschlagswirksamen Gebarung (Saldo 3 + Saldo 4)							-497.744,47	-2.188.800,00	1.691.055,53
91	Kapitalvermögen und Stiftungen ohne eigene Rechtspersönlichkeit									
910	Geldverkehr									
910000	Geldverkehr									
	Operative Gebarung									
2/910000+823000	sonstige Zinserträge	2131	3131	14	460,42		460,42	460,42		460,42
2/910000+829000	Centausgleich	2116	3116	18	25,44		25,44	25,44		25,44
2/910000+829100	Kostenersatz Bankspesen	2116	3116	18	131,58	200,00	-68,42	139,63	200,00	-60,37
SU 21 / 31	Summe Erträge / Einzahlungen operative Gebarung				617,44	200,00	417,44	625,49	200,00	425,49
1/910000-650000	Zinsen für Finanzschulden in Euro	2241	3241	25		100,00	-100,00		100,00	-100,00
1/910000-657000	Disagien	2244	3244	25	12,85		12,85	10,41		10,41
1/910000-659000	Geldverkehrspesen und Bankspesen	2244	3244	24	2.669,36	2.600,00	69,36	2.669,36	2.600,00	69,36
1/910000-700000	Miet- und Pachtaufwand	2223	3223	24		400,00	-400,00		400,00	-400,00
1/910000-710000	Öffentliche Abgaben, ohne Gebühren gemäß FAG	2225	3225	24	115,11		115,11	115,11		115,11
1/910000-729000	Centausgleich	2225	3225	24	5,04		5,04	5,04		5,04
SU 22 / 32	Summe Aufwendungen / Auszahlungen operative Gebarung				2.802,36	3.100,00	-297,64	2.799,92	3.100,00	-300,08
SA 0 / SA 1	(0) Nettoergebnis (21 - 22) / (1) Geldfluss operative Gebarung (31 – 32)				-2.184,92	-2.900,00	715,08	-2.174,43	-2.900,00	725,57
SU 23	Summe Haushaltsrücklagen				0,00	0,00	0,00	0,00	0,00	0,00
SA00	Nettoergebnis nach Zuw./Entn. Haushaltsrücklagen (Saldo 0 +/- SU23)				-2.184,92	-2.900,00	715,08			
	Investive Gebarung									
SU 33	Summe Einzahlungen investive Gebarung							0,00	0,00	0,00
SU 34	Summe Auszahlungen investive Gebarung							0,00	0,00	0,00
SA2	Saldo (2) Geldfluss aus der Investiven Gebarung (33 – 34)							0,00	0,00	0,00
SA3	Saldo (3) Nettofinanzierungssaldo (Saldo 1 + Saldo 2)							-2.174,43	-2.900,00	725,57
	Finanzierungstätigkeit									
SU 35	Summe Einzahlungen aus der Finanzierungstätigkeit							0,00	0,00	0,00
SU 36	Summe Auszahlungen aus der Finanzierungstätigkeit							0,00	0,00	0,00
SA4	Saldo (4) Geldfluss aus der Finanzierungstätigkeit (35 – 36)							0,00	0,00	0,00
SA5	Saldo (5) Geldfluss aus der voranschlagswirksamen Gebarung (Saldo 3 + Saldo 4)							-2.174,43	-2.900,00	725,57
912	Rücklagen (soweit nicht aufteilbar)									
912000	Rücklagen									
	Operative Gebarung									
SU 21 / 31	Summe Erträge / Einzahlungen operative Gebarung				0,00	0,00	0,00	0,00	0,00	0,00

		MVAG			Ergebnisrechnung			Finanzierungsrechnung		
		EH	FH	VCQU	RA 2023	VA 2023	RA - VA	RA 2023	VA 2023	RA - VA
1/912000-659000	Geldverkehrs- und Bankspesen	2244	3244	24	389,45	300,00	89,45	389,45	300,00	89,45
SU 22 / 32	Summe Aufwendungen / Auszahlungen operative Gebarung				389,45	300,00	89,45	389,45	300,00	89,45
SA 0 / SA 1	(0) Nettoergebnis (21 - 22) / (1) Geldfluss operative Gebarung (31 - 32)				-389,45	-300,00	-89,45	-389,45	-300,00	-89,45
SU 23	Summe Haushaltsrücklagen				0,00	0,00	0,00	0,00	0,00	0,00
SA00	Nettoergebnis nach Zuw./Entn. Haushaltsrücklagen (Saldo 0 +/- SU23)				-389,45	-300,00	-89,45			
Investive Gebarung										
SU 33	Summe Einzahlungen investive Gebarung							0,00	0,00	0,00
SU 34	Summe Auszahlungen investive Gebarung							0,00	0,00	0,00
SA2	Saldo (2) Geldfluss aus der Investiven Gebarung (33 - 34)							0,00	0,00	0,00
SA3	Saldo (3) Nettofinanzierungssaldo (Saldo 1 + Saldo 2)							-389,45	-300,00	-89,45
Finanzierungstätigkeit										
SU 35	Summe Einzahlungen aus der Finanzierungstätigkeit							0,00	0,00	0,00
SU 36	Summe Auszahlungen aus der Finanzierungstätigkeit							0,00	0,00	0,00
SA4	Saldo (4) Geldfluss aus der Finanzierungstätigkeit (35 - 36)							0,00	0,00	0,00
SA5	Saldo (5) Geldfluss aus der voranschlagswirksamen Gebarung (Saldo 3 + Saldo 4)							-389,45	-300,00	-89,45
914	Beteiligungen									
914000	Beteiligungen									
Operative Gebarung										
2/914000+861000	Zinsenzuschuss KiGa NÖ (Neubau KiGa Regenbogen)	2121	3121	15	101.354,78	36.100,00	65.254,78	101.354,78	36.100,00	65.254,78
SU 21 / 31	Summe Erträge / Einzahlungen operative Gebarung				101.354,78	36.100,00	65.254,78	101.354,78	36.100,00	65.254,78
1/914000-640000	Rechts- und Beratungsaufwand	2222	3222	24	1.800,00	1.800,00		1.800,00	1.800,00	
1/914000-757000	Zinsenzuschuss KiGa NÖ (Neubau KiGa Regenbogen)	2234	3234	27	101.354,78	36.100,00	65.254,78	101.354,78	36.100,00	65.254,78
SU 22 / 32	Summe Aufwendungen / Auszahlungen operative Gebarung				103.154,78	37.900,00	65.254,78	103.154,78	37.900,00	65.254,78
SA 0 / SA 1	(0) Nettoergebnis (21 - 22) / (1) Geldfluss operative Gebarung (31 - 32)				-1.800,00	-1.800,00	0,00	-1.800,00	-1.800,00	0,00
SU 23	Summe Haushaltsrücklagen				0,00	0,00	0,00	0,00	0,00	0,00
SA00	Nettoergebnis nach Zuw./Entn. Haushaltsrücklagen (Saldo 0 +/- SU23)				-1.800,00	-1.800,00	0,00			
Investive Gebarung										
SU 33	Summe Einzahlungen investive Gebarung							0,00	0,00	0,00
SU 34	Summe Auszahlungen investive Gebarung							0,00	0,00	0,00
SA2	Saldo (2) Geldfluss aus der Investiven Gebarung (33 - 34)							0,00	0,00	0,00
SA3	Saldo (3) Nettofinanzierungssaldo (Saldo 1 + Saldo 2)							-1.800,00	-1.800,00	0,00
Finanzierungstätigkeit										
SU 35	Summe Einzahlungen aus der Finanzierungstätigkeit							0,00	0,00	0,00
SU 36	Summe Auszahlungen aus der Finanzierungstätigkeit							0,00	0,00	0,00
SA4	Saldo (4) Geldfluss aus der Finanzierungstätigkeit (35 - 36)							0,00	0,00	0,00

		MVAG MVAG VCQU			Ergebnisrechnung			Finanzierungsrechnung		
		EH	FH		RA 2023	VA 2023	RA - VA	RA 2023	VA 2023	RA - VA
SA5	Saldo (5) Geldfluss aus der voranschlagswirksamen Gebarung (Saldo 3 + Saldo 4)							-1.800,00	-1.800,00	0,00
92	Öffentliche Abgaben									
920	Ausschließliche Gemeindeabgaben									
920000	Ausschließliche Gemeindeabgaben									
	Operative Gebarung									
2/920000+823000	sonstige Zinserträge	2131	3131	14	0,85		0,85	0,85		0,85
2/920000+830000	Grundsteuer von den land- und forstwirtschaftlichen Betrieben	2111	3111	10	3.381,58	4.000,00	-618,42	2.984,82	4.000,00	-1.015,18
2/920000+831000	Grundsteuer von den Grundstücken	2111	3111	10	636.126,43	600.000,00	36.126,43	647.382,73	600.000,00	47.382,73
2/920000+833000	Kommunalsteuer	2111	3111	10	2.777.137,37	3.000.000,00	-222.862,63	2.774.290,98	3.000.000,00	-225.709,02
2/920000+838000	Hundeabgabe	2111	3111	10	10.780,00	11.000,00	-220,00	10.780,00	11.000,00	-220,00
2/920000+841000	Abgaben für den Gebrauch von öffentlichen Grund in den Gemeinden und des Luftraums	2111	3111	10	59.258,68	60.000,00	-741,32	59.480,48	60.000,00	-519,52
2/920000+843000	Spielplatzausgleichsabgabe	2111	3111	10	122.500,00	122.500,00			122.500,00	-122.500,00
2/920000+849000	Nebenansprüche	2111	3111	10	4.737,62	1.500,00	3.237,62	1.987,14	1.500,00	487,14
2/920000+850000	Aufschließungsabgabe	2111	3111	10	338.831,37	320.000,00	18.831,37	320.289,81	320.000,00	289,81
2/920000+853000	Jagd- und Fischereiabgaben (Gemeindeanteile)	2111	3111	10	200,00	200,00		200,00	200,00	
2/920000+856000	Verwaltungsabgaben	2111	3111	10	20.439,38	16.000,00	4.439,38	20.783,88	16.000,00	4.783,88
SU 21 / 31	Summe Erträge / Einzahlungen operative Gebarung				3.973.393,28	4.135.200,00	-161.806,72	3.838.180,69	4.135.200,00	-297.019,31
1/920000-640000	Rechts- und Beratungsaufwand	2222	3222	24	4.183,92	7.000,00	-2.816,08	4.183,92	7.000,00	-2.816,08
1/920000-691000	Abschreibung von Forderungen (Schadensfälle)	2225	3225	24	11.340,77	80.000,00	-68.659,23	11.340,77	80.000,00	-68.659,23
1/920000-728000	Entgelte für sonstige Leistungen	2225	3225	24	3.627,28	3.000,00	627,28	3.723,30	3.000,00	723,30
SU 22 / 32	Summe Aufwendungen / Auszahlungen operative Gebarung				19.151,97	90.000,00	-70.848,03	19.247,99	90.000,00	-70.752,01
SA 0 / SA 1	(0) Nettoergebnis (21 - 22) / (1) Geldfluss operative Gebarung (31 - 32)				3.954.241,31	4.045.200,00	-90.958,69	3.818.932,70	4.045.200,00	-226.267,30
SU 23	Summe Haushaltsrücklagen				0,00	0,00	0,00	0,00	0,00	0,00
SA00	Nettoergebnis nach Zuw./Entn. Haushaltsrücklagen (Saldo 0 +/- SU23)				3.954.241,31	4.045.200,00	-90.958,69			
	Investive Gebarung									
SU 33	Summe Einzahlungen investive Gebarung							0,00	0,00	0,00
SU 34	Summe Auszahlungen investive Gebarung							0,00	0,00	0,00
SA2	Saldo (2) Geldfluss aus der Investiven Gebarung (33 - 34)							0,00	0,00	0,00
SA3	Saldo (3) Nettofinanzierungssaldo (Saldo 1 + Saldo 2)							3.818.932,70	4.045.200,00	-226.267,30
	Finanzierungstätigkeit									
SU 35	Summe Einzahlungen aus der Finanzierungstätigkeit							0,00	0,00	0,00
SU 36	Summe Auszahlungen aus der Finanzierungstätigkeit							0,00	0,00	0,00

		MVAG MVAG VCQU			Ergebnisrechnung			Finanzierungsrechnung		
		EH	FH		RA 2023	VA 2023	RA - VA	RA 2023	VA 2023	RA - VA
SA4	Saldo (4) Geldfluss aus der Finanzierungstätigkeit (35 – 36)							0,00	0,00	0,00
SA5	Saldo (5) Geldfluss aus der voranschlagswirksamen Gebarung (Saldo 3 + Saldo 4)							3.818.932,70	4.045.200,00	-226.267,30
921	Zwischen Ländern und Gemeinden geteilte Abgaben									
921000	Zwischen Ländern und Gemeinden geteilte Abgaben									
Operative Gebarung										
2/921000+834000	Fremdenverkehrsabgaben	2111	3111	10	337,04	2.500,00	-2.162,96	337,04	2.500,00	-2.162,96
2/921000+861000	Gemeindeanteil Zuschlag Bundesautomaten- und VLT-Abgaben	2121	3121	15	31.161,38	2.200,00	28.961,38	31.161,38	2.200,00	28.961,38
SU 21 / 31	Summe Erträge / Einzahlungen operative Gebarung				31.498,42	4.700,00	26.798,42	31.498,42	4.700,00	26.798,42
SU 22 / 32	Summe Aufwendungen / Auszahlungen operative Gebarung				0,00	0,00	0,00	0,00	0,00	0,00
SA 0 / SA 1	(0) Nettoergebnis (21 - 22) / (1) Geldfluss operative Gebarung (31 – 32)				31.498,42	4.700,00	26.798,42	31.498,42	4.700,00	26.798,42
SU 23	Summe Haushaltsrücklagen				0,00	0,00	0,00	0,00	0,00	0,00
SA00	Nettoergebnis nach Zuw./Entn. Haushaltsrücklagen (Saldo 0 +/- SU23)				31.498,42	4.700,00	26.798,42			
Investive Gebarung										
SU 33	Summe Einzahlungen investive Gebarung							0,00	0,00	0,00
SU 34	Summe Auszahlungen investive Gebarung							0,00	0,00	0,00
SA2	Saldo (2) Geldfluss aus der Investiven Gebarung (33 – 34)							0,00	0,00	0,00
SA3	Saldo (3) Nettofinanzierungssaldo (Saldo 1 + Saldo 2)							31.498,42	4.700,00	26.798,42
Finanzierungstätigkeit										
SU 35	Summe Einzahlungen aus der Finanzierungstätigkeit							0,00	0,00	0,00
SU 36	Summe Auszahlungen aus der Finanzierungstätigkeit							0,00	0,00	0,00
SA4	Saldo (4) Geldfluss aus der Finanzierungstätigkeit (35 – 36)							0,00	0,00	0,00
SA5	Saldo (5) Geldfluss aus der voranschlagswirksamen Gebarung (Saldo 3 + Saldo 4)							31.498,42	4.700,00	26.798,42
925	Ertragsanteile an gemeinschaftlichen Bundesabgaben									
925000	Ertragsanteile an gemeinschaftliche Bundesabgaben									
Operative Gebarung										
2/925000+859000	Ertragsanteile ohne Spielbankabgabe	2112	3112	11	5.210.105,59	5.287.000,00	-76.894,41	5.210.105,59	5.287.000,00	-76.894,41
2/925000+859400	Ertragsanteile ohne Spielbankabgabe	2112	3112	11	61.484,86		61.484,86	61.484,86		61.484,86
SU 21 / 31	Summe Erträge / Einzahlungen operative Gebarung				5.271.590,45	5.287.000,00	-15.409,55	5.271.590,45	5.287.000,00	-15.409,55
SU 22 / 32	Summe Aufwendungen / Auszahlungen operative Gebarung				0,00	0,00	0,00	0,00	0,00	0,00
SA 0 / SA 1	(0) Nettoergebnis (21 - 22) / (1) Geldfluss operative Gebarung (31 – 32)				5.271.590,45	5.287.000,00	-15.409,55	5.271.590,45	5.287.000,00	-15.409,55
SU 23	Summe Haushaltsrücklagen				0,00	0,00	0,00	0,00	0,00	0,00
SA00	Nettoergebnis nach Zuw./Entn. Haushaltsrücklagen (Saldo 0 +/- SU23)				5.271.590,45	5.287.000,00	-15.409,55			
Investive Gebarung										
SU 33	Summe Einzahlungen investive Gebarung							0,00	0,00	0,00
SU 34	Summe Auszahlungen investive Gebarung							0,00	0,00	0,00

		MVAG			Ergebnisrechnung			Finanzierungsrechnung		
		EH	FH	VCQU	RA 2023	VA 2023	RA - VA	RA 2023	VA 2023	RA - VA
SA2	Saldo (2) Geldfluss aus der Investiven Gebarung (33 – 34)							0,00	0,00	0,00
SA3	Saldo (3) Nettofinanzierungssaldo (Saldo 1 + Saldo 2)							5.271.590,45	5.287.000,00	-15.409,55
Finanzierungstätigkeit										
SU 35	Summe Einzahlungen aus der Finanzierungstätigkeit							0,00	0,00	0,00
SU 36	Summe Auszahlungen aus der Finanzierungstätigkeit							0,00	0,00	0,00
SA4	Saldo (4) Geldfluss aus der Finanzierungstätigkeit (35 – 36)							0,00	0,00	0,00
SA5	Saldo (5) Geldfluss aus der voranschlagswirksamen Gebarung (Saldo 3 + Saldo 4)							5.271.590,45	5.287.000,00	-15.409,55
94 Finanzaufwendungen und Zuschüsse										
940 Bedarfszuweisungen										
940000 Bedarfszuweisungen										
Operative Gebarung										
2/940000+860000	Transfers von Bund, Bundesfonds und Bundeskammern	2121	3121	15	40.925,00		40.925,00	40.925,00		40.925,00
2/940000+861000	Transfers von Ländern, Landesfonds und Landeskammern	2121	3121	15	15.326,40		15.326,40	15.326,40		15.326,40
2/940000+871100	Kapitaltransfers aus Gemeinde-Bedarfszuweisungsmittel	2121	3121	33	47.461,72		47.461,72	47.461,72		47.461,72
SU 21 / 31	Summe Erträge / Einzahlungen operative Gebarung				103.713,12	0,00	103.713,12	103.713,12	0,00	103.713,12
SU 22 / 32	Summe Aufwendungen / Auszahlungen operative Gebarung				0,00	0,00	0,00	0,00	0,00	0,00
SA 0 / SA 1	(0) Nettoergebnis (21 - 22) / (1) Geldfluss operative Gebarung (31 – 32)				103.713,12	0,00	103.713,12	103.713,12	0,00	103.713,12
SU 23	Summe Haushaltsrücklagen				0,00	0,00	0,00	0,00	0,00	0,00
SA00	Nettoergebnis nach Zuw./Entn. Haushaltsrücklagen (Saldo 0 +/- SU23)				103.713,12	0,00	103.713,12			
Investive Gebarung										
SU 33	Summe Einzahlungen investive Gebarung							0,00	0,00	0,00
SU 34	Summe Auszahlungen investive Gebarung							0,00	0,00	0,00
SA2	Saldo (2) Geldfluss aus der Investiven Gebarung (33 – 34)							0,00	0,00	0,00
SA3	Saldo (3) Nettofinanzierungssaldo (Saldo 1 + Saldo 2)							103.713,12	0,00	103.713,12
Finanzierungstätigkeit										
SU 35	Summe Einzahlungen aus der Finanzierungstätigkeit							0,00	0,00	0,00
SU 36	Summe Auszahlungen aus der Finanzierungstätigkeit							0,00	0,00	0,00
SA4	Saldo (4) Geldfluss aus der Finanzierungstätigkeit (35 – 36)							0,00	0,00	0,00
SA5	Saldo (5) Geldfluss aus der voranschlagswirksamen Gebarung (Saldo 3 + Saldo 4)							103.713,12	0,00	103.713,12

		MVAG			Ergebnisrechnung			Finanzierungsrechnung		
		EH	FH	VCQU	RA 2023	VA 2023	RA - VA	RA 2023	VA 2023	RA - VA
941	Sonstige Finanzaufweisungen nach dem FAG									
941000	Sonstige Finanzaufweisungen nach dem FAG									
Operative Gebarung										
2/941000+860000	Transfers von Bund, Bundesfonds und Bundeskammern	2121	3121	15	30.907,05	25.800,00	5.107,05	30.907,05	25.800,00	5.107,05
SU 21 / 31	Summe Erträge / Einzahlungen operative Gebarung				30.907,05	25.800,00	5.107,05	30.907,05	25.800,00	5.107,05
SU 22 / 32	Summe Aufwendungen / Auszahlungen operative Gebarung				0,00	0,00	0,00	0,00	0,00	0,00
SA 0 / SA 1	(0) Nettoergebnis (21 - 22) / (1) Geldfluss operative Gebarung (31 – 32)				30.907,05	25.800,00	5.107,05	30.907,05	25.800,00	5.107,05
SU 23	Summe Haushaltsrücklagen				0,00	0,00	0,00	0,00	0,00	0,00
SA00	Nettoergebnis nach Zuw./Entn. Haushaltsrücklagen (Saldo 0 +/- SU23)				30.907,05	25.800,00	5.107,05			
Investive Gebarung										
SU 33	Summe Einzahlungen investive Gebarung							0,00	0,00	0,00
SU 34	Summe Auszahlungen investive Gebarung							0,00	0,00	0,00
SA2	Saldo (2) Geldfluss aus der Investiven Gebarung (33 – 34)							0,00	0,00	0,00
SA3	Saldo (3) Nettofinanzierungssaldo (Saldo 1 + Saldo 2)							30.907,05	25.800,00	5.107,05
Finanzierungstätigkeit										
SU 35	Summe Einzahlungen aus der Finanzierungstätigkeit							0,00	0,00	0,00
SU 36	Summe Auszahlungen aus der Finanzierungstätigkeit							0,00	0,00	0,00
SA4	Saldo (4) Geldfluss aus der Finanzierungstätigkeit (35 – 36)							0,00	0,00	0,00
SA5	Saldo (5) Geldfluss aus der voranschlagswirksamen Gebarung (Saldo 3 + Saldo 4)							30.907,05	25.800,00	5.107,05

Nachweis der Investitionstätigkeit

Vorhaben	Vorhabensbezeichnung		RA 2023	VA 2023	RA - VA	RA Vorjahre	RA Gesamt
Konto	Bezeichnung						
1000003	Errichtung Sportplatz NEU (2020 bis 2099)						
	Auszahlungen - Investitionen - Mittelverwendung		46.749,75	1.210.000,00	-1.163.250,25	330.396,94	377.146,69
	Anschaffungs- oder Herstellungskosten		46.749,75	1.210.000,00	-1.163.250,25	330.396,94	377.146,69
	5/262001-006000	Sonstige Grundstückseinrichtungen	46.749,75	1.210.000,00	-1.163.250,25	319.415,72	366.165,47
	5/262001-060000	Im Bau befindliche Grundstückseinrichtungen				10.981,22	10.981,22
	Einzahlungen - Finanzierung - Mittelaufbringung		46.749,75	1.210.000,00	-1.163.250,25	330.396,94	377.146,69
	Mittel aus Geldfluss aus der operativen Gebarung		46.749,75	1.210.000,00	-1.163.250,25	285.396,94	332.146,69
	6/262001+829911	Zuführung aus Mitteln der operativen Gebarung	46.749,75	210.000,00	-163.250,25	285.396,94	332.146,69
	6/262001+829915	Zuführung aus Projekt Grundverkauf Sportplatz ALT (1000017)		1.000.000,00	-1.000.000,00		
	Bedarfszuweisungen/KTZ		0,00	0,00	0,00	45.000,00	45.000,00
	6/262001+301001	Förderung Land NÖ (RU 3)				45.000,00	45.000,00
	Haushaltsrücklagen/Zahlungsmittelreserven		0,00	0,00	0,00	0,00	0,00
	Sonstige Kapitaltransfers und Subventionen		0,00	0,00	0,00	0,00	0,00
	Darlehen		0,00	0,00	0,00	0,00	0,00
	Finanzierungsleasing		0,00	0,00	0,00	0,00	0,00
	Veräußerung langfristiges Vermögen und sonstiges		0,00	0,00	0,00	0,00	0,00
Finanzierungsergebnis 1000003			0,00	0,00	0,00	0,00	0,00
	offene Verbindlichkeiten		0,00				
	offene Forderungen		0,00				

Vorhaben	Vorhabensbezeichnung		RA 2023	VA 2023	RA - VA	RA Vorjahre	RA Gesamt
Konto	Bezeichnung						
1000005	Radverbindung Achau (2021 bis 2099)						
	Auszahlungen - Investitionen - Mittelverwendung		126.270,89	780.100,00	-653.829,11	535.990,28	662.261,17
	Anschaffungs- oder Herstellungskosten		126.270,89	780.100,00	-653.829,11	535.990,28	662.261,17
	5/616001-002000 Straßenbauten		126.270,89	780.100,00	-653.829,11	535.990,28	662.261,17
	Einzahlungen - Finanzierung - Mittelaufbringung		240.000,00	673.600,00	-433.600,00	642.533,91	882.533,91
	Mittel aus Geldfluss aus der operativen Gebarung		0,00	363.600,00	-363.600,00	41.122,28	41.122,28
	6/616001+829910 Zuführung aus Mitteln Geldfluss der Operativen Gebarung			363.600,00	-363.600,00	41.122,28	41.122,28
	Bedarfszuweisungen/KTZ		240.000,00	310.000,00	-70.000,00	281.038,50	521.038,50
	6/616001+301000 Kapitaltransfers von Ländern, Landesfonds und Landeskammern			100.000,00	-100.000,00	281.038,50	281.038,50
	6/616001+871000 Kapitaltransfers aus Gemeinde-Bedarfszuweisungsmittel		240.000,00	210.000,00	30.000,00		240.000,00
	Haushaltsrücklagen/Zahlungsmittelreserven		0,00	0,00	0,00	0,00	0,00
	Sonstige Kapitaltransfers und Subventionen		0,00	0,00	0,00	320.373,13	320.373,13
	6/616001+300000 Kapitaltransfers von Bund, Bundesfonds und Bundeskammern					320.373,13	320.373,13
	Darlehen		0,00	0,00	0,00	0,00	0,00
	Finanzierungsleasing		0,00	0,00	0,00	0,00	0,00
	Veräußerung langfristiges Vermögen und sonstiges		0,00	0,00	0,00	0,00	0,00
Finanzierungsergebnis 1000005			113.729,11	-106.500,00	220.229,11	106.543,63	220.272,74
	offene Verbindlichkeiten		0,00				
	offene Forderungen		0,00				

Vorhaben	Vorhabensbezeichnung		RA 2023	VA 2023	RA - VA	RA Vorjahre	RA Gesamt
Konto	Bezeichnung						
1000009	Kreisverkehr MAN-Straße (2022 bis 2023)						
	Auszahlungen - Investitionen - Mittelverwendung		6.792,00	7.000,00	-208,00	0,00	6.792,00
	Anschaffungs- oder Herstellungskosten		6.792,00	7.000,00	-208,00	0,00	6.792,00
	5/612004-002000 Straßenbauten		6.792,00	7.000,00	-208,00		6.792,00
	Einzahlungen - Finanzierung - Mittelaufbringung		6.792,00	7.000,00	-208,00	0,00	6.792,00
	Mittel aus Geldfluss aus der operativen Gebarung		6.792,00	7.000,00	-208,00	0,00	6.792,00
	6/612004+829910 Zuführung aus Mitteln aus Geldfluss der Operativen Gebarung		6.792,00	7.000,00	-208,00		6.792,00
	Bedarfszuweisungen/KTZ		0,00	0,00	0,00	0,00	0,00
	Haushaltsrücklagen/Zahlungsmittelreserven		0,00	0,00	0,00	0,00	0,00
	Sonstige Kapitaltransfers und Subventionen		0,00	0,00	0,00	0,00	0,00
	Darlehen		0,00	0,00	0,00	0,00	0,00
	Finanzierungsleasing		0,00	0,00	0,00	0,00	0,00
	Veräußerung langfristiges Vermögen und sonstiges		0,00	0,00	0,00	0,00	0,00
Finanzierungsergebnis 1000009			0,00	0,00	0,00	0,00	0,00
	offene Verbindlichkeiten		0,00				
	offene Forderungen		0,00				

Vorhaben	Vorhabensbezeichnung		RA 2023	VA 2023	RA - VA	RA Vorjahre	RA Gesamt
Konto	Bezeichnung						
1000013	Kanalkataster (2020 bis 2099)						
	Auszahlungen - Investitionen - Mittelverwendung		10.508,02	131.200,00	-120.691,98	146.100,05	156.608,07
	Anschaffungs- oder Herstellungskosten		10.508,02	131.200,00	-120.691,98	146.100,05	156.608,07
	5/851001-070000	Aktivierungsfähige Rechte (immaterielle Vermögenswerte)	10.508,02	131.200,00	-120.691,98	146.100,05	156.608,07
	Einzahlungen - Finanzierung - Mittelaufbringung		10.508,02	73.700,00	-63.191,98	203.608,83	214.116,85
	Mittel aus Geldfluss aus der operativen Gebarung		10.508,02	54.200,00	-43.691,98	203.608,83	214.116,85
	5/851001-729910	Eigenmittel aus 2019				-74.143,52	-74.143,52
	6/851001+829910	Zuführung aus Gebührenhaushalt	10.508,02	54.200,00	-43.691,98	203.608,83	214.116,85
	6/851001+829960	Eigenmittel aus 2019				74.143,52	74.143,52
	Bedarfszuweisungen/KTZ		0,00	19.500,00	-19.500,00	0,00	0,00
	6/851001+301000	Kapitaltransfers von Ländern, Landesfonds und Landeskammern		19.500,00	-19.500,00		
	Haushaltsrücklagen/Zahlungsmittelreserven		0,00	0,00	0,00	0,00	0,00
	Sonstige Kapitaltransfers und Subventionen		0,00	0,00	0,00	0,00	0,00
	Darlehen		0,00	0,00	0,00	0,00	0,00
	Finanzierungsleasing		0,00	0,00	0,00	0,00	0,00
	Veräußerung langfristiges Vermögen und sonstiges		0,00	0,00	0,00	0,00	0,00
Finanzierungsergebnis 1000013			0,00	-57.500,00	57.500,00	57.508,78	57.508,78
	offene Verbindlichkeiten		0,00				
	offene Forderungen		0,00				

Vorhaben	Vorhabensbezeichnung		RA 2023	VA 2023	RA - VA	RA Vorjahre	RA Gesamt
Konto	Bezeichnung						
1000014	Michael Dachler-Straße Bauabschnitt 3 (2020 bis 2023)						
	Auszahlungen - Investitionen - Mittelverwendung		0,00	0,00	0,00	112.946,62	112.946,62
	Anschaffungs- oder Herstellungskosten		0,00	0,00	0,00	112.946,62	112.946,62
	5/612005-002000 Straßenbauten					112.946,62	112.946,62
	Einzahlungen - Finanzierung - Mittelaufbringung		0,00	0,00	0,00	112.946,62	112.946,62
	Mittel aus Geldfluss aus der operativen Gebarung		0,00	0,00	0,00	112.946,62	112.946,62
	6/612005+829911 Zuführung aus Mitteln aus Geldfluss der Operativen Gebarung					112.946,62	112.946,62
	Bedarfszuweisungen/KTZ		0,00	0,00	0,00	0,00	0,00
	Haushaltsrücklagen/Zahlungsmittelreserven		0,00	0,00	0,00	0,00	0,00
	Sonstige Kapitaltransfers und Subventionen		0,00	0,00	0,00	0,00	0,00
	Darlehen		0,00	0,00	0,00	0,00	0,00
	Finanzierungsleasing		0,00	0,00	0,00	0,00	0,00
	Veräußerung langfristiges Vermögen und sonstiges		0,00	0,00	0,00	0,00	0,00
Finanzierungsergebnis 1000014			0,00	0,00	0,00	0,00	0,00
	offene Verbindlichkeiten		0,00				
	offene Forderungen		0,00				

Vorhaben	Vorhabensbezeichnung		RA 2023	VA 2023	RA - VA	RA Vorjahre	RA Gesamt
Konto	Bezeichnung						
1000017	Grundverkauf Sportplatz ALT (2020 bis 2099)						
	Auszahlungen - Investitionen - Mittelverwendung		23.986,40	4.000.000,00	-3.976.013,60	67.634,90	91.621,30
	Anschaffungs- oder Herstellungskosten		23.986,40	4.000.000,00	-3.976.013,60	67.634,90	91.621,30
	5/262002-001000	Unbebaute Grundstücke	23.986,40		23.986,40	67.634,90	91.621,30
	5/262002-795001	Zuweisung an allgemeine Haushaltsrücklagen		4.000.000,00	-4.000.000,00		
	Einzahlungen - Finanzierung - Mittelaufbringung		23.986,40	4.000.000,00	-3.976.013,60	67.634,90	91.621,30
	Mittel aus Geldfluss aus der operativen Gebarung		23.986,40	4.000.000,00	-3.976.013,60	67.634,90	91.621,30
	6/262002+001000	Unbebaute Grundstücke		5.000.000,00	-5.000.000,00		
	5/262002-729910	Zuführung zu Projekt Sportplatz NEU (1000003		-1.000.000,00	1.000.000,00		
	6/262002+829911	Zuführung aus Mitteln aus Geldfluss der Operativen Gebarung	23.986,40		23.986,40	67.634,90	91.621,30
	Bedarfszuweisungen/KTZ		0,00	0,00	0,00	0,00	0,00
	Haushaltsrücklagen/Zahlungsmittelreserven		0,00	0,00	0,00	0,00	0,00
	Sonstige Kapitaltransfers und Subventionen		0,00	0,00	0,00	0,00	0,00
	Darlehen		0,00	0,00	0,00	0,00	0,00
	Finanzierungsleasing		0,00	0,00	0,00	0,00	0,00
	Veräußerung langfristiges Vermögen und sonstiges		0,00	0,00	0,00	0,00	0,00
Finanzierungsergebnis 1000017			0,00	0,00	0,00	0,00	0,00
	offene Verbindlichkeiten		0,00				
	offene Forderungen		0,00				

Vorhaben	Vorhabensbezeichnung		RA 2023	VA 2023	RA - VA	RA Vorjahre	RA Gesamt
Konto	Bezeichnung						
1000019	Stichstraße MAN-Straße (2021 bis 2099)						
	Auszahlungen - Investitionen - Mittelverwendung		108.633,43	229.700,00	-121.066,57	10.653,26	119.286,69
	Anschaffungs- oder Herstellungskosten		108.633,43	229.700,00	-121.066,57	10.653,26	119.286,69
	5/612008-002000	Straßenbauten	7.055,91	42.100,00	-35.044,09	9.024,49	16.080,40
	5/851002-004000	Wasser- und Abwasserbauten und -anlagen	101.577,52	187.600,00	-86.022,48	1.628,77	103.206,29
	Einzahlungen - Finanzierung - Mittelaufbringung		108.633,43	229.700,00	-121.066,57	10.653,26	119.286,69
	Mittel aus Geldfluss aus der operativen Gebarung		108.633,43	229.700,00	-121.066,57	10.653,26	119.286,69
	6/612008+829911	Zuführung aus Mitteln aus Geldfluss der Operativen Gebarung	7.055,91	42.100,00	-35.044,09	9.024,49	16.080,40
	6/851002+829910	Zuführung aus Gebührenhaushalt	101.577,52	187.600,00	-86.022,48	1.628,77	103.206,29
	Bedarfszuweisungen/KTZ		0,00	0,00	0,00	0,00	0,00
	Haushaltsrücklagen/Zahlungsmittelreserven		0,00	0,00	0,00	0,00	0,00
	Sonstige Kapitaltransfers und Subventionen		0,00	0,00	0,00	0,00	0,00
	Darlehen		0,00	0,00	0,00	0,00	0,00
	Finanzierungsleasing		0,00	0,00	0,00	0,00	0,00
	Veräußerung langfristiges Vermögen und sonstiges		0,00	0,00	0,00	0,00	0,00
Finanzierungsergebnis 1000019			0,00	0,00	0,00	0,00	0,00
	offene Verbindlichkeiten		41.061,97				
	offene Forderungen		0,00				

Vorhaben	Vorhabensbezeichnung		RA 2023	VA 2023	RA - VA	RA Vorjahre	RA Gesamt
Konto	Bezeichnung						
1000021	Geh- und Radweg Achauerstraße SIZE bis Tankstelle (2022 bis 2099)						
	Geplante Gesamtkosten:	515.000,00					
	Auszahlungen - Investitionen - Mittelverwendung		16.647,96	39.200,00	-22.552,04	4.421,48	21.069,44
	Anschaffungs- oder Herstellungskosten		16.647,96	39.200,00	-22.552,04	4.421,48	21.069,44
	5/616002-002000	Straßenbauten	16.647,96	39.200,00	-22.552,04	4.421,48	21.069,44
	Einzahlungen - Finanzierung - Mittelaufbringung		16.647,96	39.200,00	-22.552,04	4.421,48	21.069,44
	Mittel aus Geldfluss aus der operativen Gebarung		16.647,96	39.200,00	-22.552,04	4.421,48	21.069,44
	6/616002+829911	Zuführung aus Mitteln aus Geldfluss der operativen Gebarung	16.647,96	39.200,00	-22.552,04	4.421,48	21.069,44
	Bedarfszuweisungen/KTZ		0,00	0,00	0,00	0,00	0,00
	Haushaltsrücklagen/Zahlungsmittelreserven		0,00	0,00	0,00	0,00	0,00
	Sonstige Kapitaltransfers und Subventionen		0,00	0,00	0,00	0,00	0,00
	Darlehen		0,00	0,00	0,00	0,00	0,00
	Finanzierungsleasing		0,00	0,00	0,00	0,00	0,00
	Veräußerung langfristiges Vermögen und sonstiges		0,00	0,00	0,00	0,00	0,00
Finanzierungsergebnis 1000021			0,00	0,00	0,00	0,00	0,00
	offene Verbindlichkeiten		0,00				
	offene Forderungen		0,00				

Vorhaben	Vorhabensbezeichnung		RA 2023	VA 2023	RA - VA	RA Vorjahre	RA Gesamt
Konto	Bezeichnung						
1000023	ABA Erweiterung Achauerstraße Richtung Süden (2022 bis 2099)						
	Auszahlungen - Investitionen - Mittelverwendung		145.131,77	377.000,00	-231.868,23	14.154,96	159.286,73
	Anschaffungs- oder Herstellungskosten		145.131,77	377.000,00	-231.868,23	14.154,96	159.286,73
	5/851005-004000 Wasser- und Abwasserbauten und -anlagen		145.131,77	377.000,00	-231.868,23	14.154,96	159.286,73
	Einzahlungen - Finanzierung - Mittelaufbringung		145.131,77	377.000,00	-231.868,23	14.154,96	159.286,73
	Mittel aus Geldfluss aus der operativen Gebarung		145.131,77	377.000,00	-231.868,23	14.154,96	159.286,73
	6/851005+829910 Zuführung aus Mitteln aus Geldfluss der Operativen Gebarung		145.131,77	377.000,00	-231.868,23	14.154,96	159.286,73
	Bedarfszuweisungen/KTZ		0,00	0,00	0,00	0,00	0,00
	Haushaltsrücklagen/Zahlungsmittelreserven		0,00	0,00	0,00	0,00	0,00
	Sonstige Kapitaltransfers und Subventionen		0,00	0,00	0,00	0,00	0,00
	Darlehen		0,00	0,00	0,00	0,00	0,00
	Finanzierungsleasing		0,00	0,00	0,00	0,00	0,00
	Veräußerung langfristiges Vermögen und sonstiges		0,00	0,00	0,00	0,00	0,00
Finanzierungsergebnis 1000023			0,00	0,00	0,00	0,00	0,00
	offene Verbindlichkeiten		0,00				
	offene Forderungen		0,00				

Vorhaben	Vorhabensbezeichnung		RA 2023	VA 2023	RA - VA	RA Vorjahre	RA Gesamt
Konto	Bezeichnung						
1000024	Straßensanierung Tannenweg (2022 bis 2023)						
	Auszahlungen - Investitionen - Mittelverwendung		0,00	0,00	0,00	114.870,05	114.870,05
	Anschaffungs- oder Herstellungskosten		0,00	0,00	0,00	114.870,05	114.870,05
	5/612009-002000	Straßenbauten				114.870,05	114.870,05
	Einzahlungen - Finanzierung - Mittelaufbringung		0,00	0,00	0,00	114.870,05	114.870,05
	Mittel aus Geldfluss aus der operativen Gebarung		0,00	0,00	0,00	114.870,05	114.870,05
	6/612009+829911	Zuführung aus Mitteln aus Geldfluss der Operativen Gebarung				114.870,05	114.870,05
	Bedarfszuweisungen/KTZ		0,00	0,00	0,00	0,00	0,00
	Haushaltsrücklagen/Zahlungsmittelreserven		0,00	0,00	0,00	0,00	0,00
	Sonstige Kapitaltransfers und Subventionen		0,00	0,00	0,00	0,00	0,00
	Darlehen		0,00	0,00	0,00	0,00	0,00
	Finanzierungsleasing		0,00	0,00	0,00	0,00	0,00
	Veräußerung langfristiges Vermögen und sonstiges		0,00	0,00	0,00	0,00	0,00
Finanzierungsergebnis 1000024			0,00	0,00	0,00	0,00	0,00
	offene Verbindlichkeiten		0,00				
	offene Forderungen		0,00				

Vorhaben	Vorhabensbezeichnung	RA 2023	VA 2023	RA - VA	RA Vorjahre	RA Gesamt
Konto	Bezeichnung					
1000028	Sanierung ÖB (2022 bis 2099)					
	Geplante Gesamtkosten: 1.000.000,00					
	Auszahlungen - Investitionen - Mittelverwendung	693.925,75	924.000,00	-230.074,25	50.935,12	744.860,87
	Anschaffungs- oder Herstellungskosten	693.925,75	924.000,00	-230.074,25	50.935,12	744.860,87
	5/816005-005000 Anlagen zu Straßenbauten	693.925,75	924.000,00	-230.074,25	50.935,12	744.860,87
	Einzahlungen - Finanzierung - Mittelaufbringung	744.966,00	924.000,00	-179.034,00	50.935,12	795.901,12
	Mittel aus Geldfluss aus der operativen Gebarung	0,00	273.600,00	-273.600,00	47.047,12	47.047,12
	6/816005+829911 Zuführung aus Mitteln aus Geldfluss der Operativen Gebarung		273.600,00	-273.600,00	47.047,12	47.047,12
	Bedarfszuweisungen/KTZ	199.300,00	80.600,00	118.700,00	3.888,00	203.188,00
	6/816005+301000 Kapitaltransfers von Ländern, Landesfonds und Landeskammern		80.600,00	-80.600,00	3.888,00	3.888,00
	6/816005+871000 Kapitaltransfers aus Gemeinde-Bedarfszuweisungsmittel	199.300,00		199.300,00		199.300,00
	Haushaltsrücklagen/Zahlungsmittelreserven	0,00	0,00	0,00	0,00	0,00
	Sonstige Kapitaltransfers und Subventionen	545.666,00	569.800,00	-24.134,00	0,00	545.666,00
	6/816005+300000 Kapitaltransfers von Bund, Bundesfonds und Bundeskammern	545.666,00	569.800,00	-24.134,00		545.666,00
	Darlehen	0,00	0,00	0,00	0,00	0,00
	Finanzierungsleasing	0,00	0,00	0,00	0,00	0,00
	Veräußerung langfristiges Vermögen und sonstiges	0,00	0,00	0,00	0,00	0,00
Finanzierungsergebnis 1000028		51.040,25	0,00	51.040,25	0,00	51.040,25
	offene Verbindlichkeiten	262.117,16				
	offene Forderungen	0,00				

Vorhaben	Vorhabensbezeichnung		RA 2023	VA 2023	RA - VA	RA Vorjahre	RA Gesamt
Konto	Bezeichnung						
1000029	Neugestaltung Nebenfahrbahn Achauerstraße (2023 bis 2099)						
	Geplante Gesamtkosten:	225.000,00					
	Auszahlungen - Investitionen - Mittelverwendung		17.612,62	24.000,00	-6.387,38	0,00	17.612,62
	Anschaffungs- oder Herstellungskosten		17.612,62	24.000,00	-6.387,38	0,00	17.612,62
	5/612010-002000	Straßenbauten	17.612,62	24.000,00	-6.387,38		17.612,62
	Einzahlungen - Finanzierung - Mittelaufbringung		17.612,62	24.000,00	-6.387,38	0,00	17.612,62
	Mittel aus Geldfluss aus der operativen Gebarung		17.612,62	24.000,00	-6.387,38	0,00	17.612,62
	6/612010+829910	Zuführung aus Mitteln aus Geldfluss der Operativen Gebarung	17.612,62	24.000,00	-6.387,38		17.612,62
	Bedarfszuweisungen/KTZ		0,00	0,00	0,00	0,00	0,00
	Haushaltsrücklagen/Zahlungsmittelreserven		0,00	0,00	0,00	0,00	0,00
	Sonstige Kapitaltransfers und Subventionen		0,00	0,00	0,00	0,00	0,00
	Darlehen		0,00	0,00	0,00	0,00	0,00
	Finanzierungsleasing		0,00	0,00	0,00	0,00	0,00
	Veräußerung langfristiges Vermögen und sonstiges		0,00	0,00	0,00	0,00	0,00
Finanzierungsergebnis 1000029			0,00	0,00	0,00	0,00	0,00
	offene Verbindlichkeiten		0,00				
	offene Forderungen		0,00				

Vorhaben	Vorhabensbezeichnung		RA 2023	VA 2023	RA - VA	RA Vorjahre	RA Gesamt
Konto	Bezeichnung						
1000030	Neu- und Umgestaltung Arbeitergasse (2023 bis 2099)						
	Geplante Gesamtkosten:	417.000,00					
	Auszahlungen - Investitionen - Mittelverwendung		0,00	17.000,00	-17.000,00	0,00	0,00
	Anschaffungs- oder Herstellungskosten		0,00	17.000,00	-17.000,00	0,00	0,00
	5/612011-002000	Straßenbauten		17.000,00	-17.000,00		
	Einzahlungen - Finanzierung - Mittelaufbringung		0,00	17.000,00	-17.000,00	0,00	0,00
	Mittel aus Geldfluss aus der operativen Gebarung		0,00	17.000,00	-17.000,00	0,00	0,00
	6/612011+829910	Zuführung aus Mitteln aus Geldfluss der Operativen Gebarung		17.000,00	-17.000,00		
	Bedarfszuweisungen/KTZ		0,00	0,00	0,00	0,00	0,00
	Haushaltsrücklagen/Zahlungsmittelreserven		0,00	0,00	0,00	0,00	0,00
	Sonstige Kapitaltransfers und Subventionen		0,00	0,00	0,00	0,00	0,00
	Darlehen		0,00	0,00	0,00	0,00	0,00
	Finanzierungsleasing		0,00	0,00	0,00	0,00	0,00
	Veräußerung langfristiges Vermögen und sonstiges		0,00	0,00	0,00	0,00	0,00
Finanzierungsergebnis 1000030			0,00	0,00	0,00	0,00	0,00
	offene Verbindlichkeiten		0,00				
	offene Forderungen		0,00				

Vorhaben	Vorhabensbezeichnung		RA 2023	VA 2023	RA - VA	RA Vorjahre	RA Gesamt
Konto	Bezeichnung						
1000031	Straßenbau Erweiterung Süd / Aufschließungsstraße (2023 bis 2023)						
	Geplante Gesamtkosten:	300.000,00					
	Auszahlungen - Investitionen - Mittelverwendung		2.049,52	9.000,00	-6.950,48	0,00	2.049,52
	Anschaffungs- oder Herstellungskosten		2.049,52	9.000,00	-6.950,48	0,00	2.049,52
	5/612012-002000	Straßenbauten	2.049,52	9.000,00	-6.950,48		2.049,52
	Einzahlungen - Finanzierung - Mittelaufbringung		2.049,52	9.000,00	-6.950,48	0,00	2.049,52
	Mittel aus Geldfluss aus der operativen Gebarung		2.049,52	9.000,00	-6.950,48	0,00	2.049,52
	6/612012+829910	Zuführung aus Mitteln aus Geldfluss Operative Gebarung	2.049,52	9.000,00	-6.950,48		2.049,52
	Bedarfszuweisungen/KTZ		0,00	0,00	0,00	0,00	0,00
	Haushaltsrücklagen/Zahlungsmittelreserven		0,00	0,00	0,00	0,00	0,00
	Sonstige Kapitaltransfers und Subventionen		0,00	0,00	0,00	0,00	0,00
	Darlehen		0,00	0,00	0,00	0,00	0,00
	Finanzierungsleasing		0,00	0,00	0,00	0,00	0,00
	Veräußerung langfristiges Vermögen und sonstiges		0,00	0,00	0,00	0,00	0,00
Finanzierungsergebnis 1000031			0,00	0,00	0,00	0,00	0,00
	offene Verbindlichkeiten		0,00				
	offene Forderungen		0,00				

Vorhaben	Vorhabensbezeichnung	RA 2023	VA 2023	RA - VA	RA Vorjahre	RA Gesamt
Konto	Bezeichnung					
1000032	Straßensanierung Achauerstraße (Stadtgrenze bis Bushaltestelle) (2023 bis 2023)					
Geplante Gesamtkosten:	600.000,00					
Auszahlungen - Investitionen - Mittelverwendung		4.886,40	600.000,00	-595.113,60	0,00	4.886,40
Anschaffungs- oder Herstellungskosten		4.886,40	600.000,00	-595.113,60	0,00	4.886,40
5/612013-002000	Straßenbauten	4.886,40	600.000,00	-595.113,60		4.886,40
Einzahlungen - Finanzierung - Mittelaufbringung		4.886,40	600.000,00	-595.113,60	0,00	4.886,40
Mittel aus Geldfluss aus der operativen Gebarung		4.886,40	600.000,00	-595.113,60	0,00	4.886,40
6/612013+829910	Zuführung aus Mitteln aus Geldfluss Operative Gebarung	4.886,40	600.000,00	-595.113,60		4.886,40
Bedarfszuweisungen/KTZ		0,00	0,00	0,00	0,00	0,00
Haushaltsrücklagen/Zahlungsmittelreserven		0,00	0,00	0,00	0,00	0,00
Sonstige Kapitaltransfers und Subventionen		0,00	0,00	0,00	0,00	0,00
Darlehen		0,00	0,00	0,00	0,00	0,00
Finanzierungsleasing		0,00	0,00	0,00	0,00	0,00
Veräußerung langfristiges Vermögen und sonstiges		0,00	0,00	0,00	0,00	0,00
Finanzierungsergebnis 1000032		0,00	0,00	0,00	0,00	0,00
offene Verbindlichkeiten		0,00				
offene Forderungen		0,00				

Vorhaben	Vorhabensbezeichnung		RA 2023	VA 2023	RA - VA	RA Vorjahre	RA Gesamt
Konto	Bezeichnung						
1999999	AO Konten ohne Zuordnung (2020 bis 2023)						
	Auszahlungen - Investitionen - Mittelverwendung		0,00	0,00	0,00	0,00	0,00
	Anschaffungs- oder Herstellungskosten		0,00	0,00	0,00	0,00	0,00
	Einzahlungen - Finanzierung - Mittelaufbringung		0,00	0,00	0,00	0,00	0,00
	Mittel aus Geldfluss aus der operativen Gebarung		0,00	0,00	0,00	0,00	0,00
	Bedarfszuweisungen/KTZ		0,00	0,00	0,00	0,00	0,00
	Haushaltsrücklagen/Zahlungsmittelreserven		0,00	0,00	0,00	0,00	0,00
	Sonstige Kapitaltransfers und Subventionen		0,00	0,00	0,00	0,00	0,00
	Darlehen		0,00	0,00	0,00	0,00	0,00
	Finanzierungsleasing		0,00	0,00	0,00	0,00	0,00
	Veräußerung langfristiges Vermögen und sonstiges		0,00	0,00	0,00	0,00	0,00
Finanzierungsergebnis 1999999			0,00	0,00	0,00	0,00	0,00
	offene Verbindlichkeiten		0,00				
	offene Forderungen		0,00				

Vorhaben	Vorhabensbezeichnung	RA 2023	VA 2023	RA - VA	RA Vorjahre	RA Gesamt
Konto	Bezeichnung					
2888888	Sonstige Investitionen bis 2023 (2020 bis 2023)					
	Auszahlungen - Investitionen - Mittelverwendung	461.573,07	735.300,00	-273.726,93	1.745.232,94	2.206.806,01
	Anschaffungs- oder Herstellungskosten	461.573,07	735.300,00	-273.726,93	1.745.232,94	2.206.806,01
1/010000-042000	Amts-, Betriebs- und Geschäftsausstattung	23.452,52	29.200,00	-5.747,48	46.533,19	69.985,71
1/010000-070000	Aktivierungsfähige Rechte (immaterielle Vermögenswerte)		5.100,00	-5.100,00	33.906,10	33.906,10
1/015100-070000	Aktivierungsfähige Rechte (immaterielle Vermögenswerte)	10.740,00	29.900,00	-19.160,00		10.740,00
1/031000-070000	Aktivierungsfähige Rechte (immaterielle Vermögenswerte)	13.572,76	40.000,00	-26.427,24	103.308,59	116.881,35
1/163000-020000	Maschinen und maschinelle Anlagen		5.000,00	-5.000,00	2.152,80	2.152,80
1/163000-040000	Fahrzeuge				36.000,00	36.000,00
1/163000-042000	Ausrüstung	9.845,71	8.000,00	1.845,71	16.815,67	26.661,38
1/180000-042000	Amts-, Betriebs- und Geschäftsausstattung	5.518,38	60.000,00	-54.481,62		5.518,38
1/211000-006000	Sonstige Grundstückseinrichtungen	142.579,68	105.000,00	37.579,68		142.579,68
1/211000-010000	Fassadenbegrünung Volksschule	53.028,00	55.000,00	-1.972,00		53.028,00
1/211000-042000	Amts-, Betriebs- und Geschäftsausstattung	34.157,74	42.000,00	-7.842,26	57.802,71	91.960,45
1/240000-006000	Sonstige Grundstückseinrichtungen				1.399,87	1.399,87
1/240000-042000	Amts-, Betriebs- und Geschäftsausstattung				1.947,75	1.947,75
1/240200-042000	Amts-, Betriebs- und Geschäftsausstattung	2.302,72	2.200,00	102,72	10.043,43	12.346,15
1/250000-042000	Amts-, Betriebs- und Geschäftsausstattung				1.151,00	1.151,00
1/250100-042000	Amts-, Betriebs- und Geschäftsausstattung				1.151,00	1.151,00
1/269000-042000	Amts-, Betriebs- und Geschäftsausstattung	8.294,68	3.000,00	5.294,68		8.294,68
1/361000-010000	Gebäude und Bauten		20.000,00	-20.000,00		
1/361000-042000	Amts-, Betriebs- und Geschäftsausstattung		3.000,00	-3.000,00		
1/363000-070000	Aktivierungsfähige Rechte (immaterielle Vermögenswerte)				2.190,72	2.190,72
1/520000-070000	Baumkataster				9.213,60	9.213,60
1/522000-050000	Errichtung E-Tankstelle				5.016,47	5.016,47
1/612000-002000	Straßenbauten		5.000,00	-5.000,00	-269,78	-269,78
1/612000-006000	Sonstige Grundstückseinrichtungen		4.000,00	-4.000,00		
1/612000-070000	Aktivierungsfähige Rechte (immaterielle Vermögenswerte)		20.000,00	-20.000,00	7.787,40	7.787,40
1/640000-005000	Anlagen zu Straßenbauten		4.400,00	-4.400,00		
1/640000-042000	Amts-, Betriebs- und Geschäftsausstattung	7.246,17	9.500,00	-2.253,83	12.990,62	20.236,79
1/640000-070000	Aktivierungsfähige Rechte (immaterielle Vermögenswerte)				16.768,80	16.768,80
1/649000-010000	Buswartehäuser				4.272,00	4.272,00
1/815000-006000	Sonstige Grundstückseinrichtungen	2.347,90	9.000,00	-6.652,10	74.412,64	76.760,54
1/815000-010000	Gebäude und Bauten				36.749,24	36.749,24
1/815000-020000	Maschinen und maschinelle Anlagen				2.555,99	2.555,99
1/815000-042000	Amts-, Betriebs- und Geschäftsausstattung	2.359,52	3.000,00	-640,48		2.359,52
1/816000-005000	Anlagen zu Straßenbauten				193.958,51	193.958,51
1/816000-070000	Aktivierungsfähige Rechte (immaterielle Vermögenswerte)				23.328,36	23.328,36
1/817000-050000	Sonderanlagen				51.549,81	51.549,81

Vorhaben	Vorhabensbezeichnung		RA 2023	VA 2023	RA - VA	RA Vorjahre	RA Gesamt
Konto	Bezeichnung						
1/820000-020000	Maschinen und maschinelle Anlagen					32.007,10	32.007,10
1/820000-042000	Amts-, Betriebs- und Geschäftsausstattung		1.623,64	6.300,00	-4.676,36	1.077,37	2.701,01
1/821000-040000	Fahrzeuge			25.000,00	-25.000,00	49.546,73	49.546,73
1/821000-050000	Sonderanlagen					3.930,99	3.930,99
1/821001-040000	Fahrzeuge					57.201,30	57.201,30
1/831000-042000	Amts-, Betriebs- und Geschäftsausstattung		2.444,00	2.500,00	-56,00	15.791,90	18.235,90
1/831000-050000	Belüftungssystem Badeteich		19.816,48	29.200,00	-9.383,52	185.833,86	205.650,34
1/840000-001000	Unbebaute Grundstücke		137,48		137,48	339.723,41	339.860,89
1/851000-004000	Abwasserbauten und -anlagen		13.985,69	20.000,00	-6.014,31	297.872,83	311.858,52
1/851000-060000	Im Bau befindliche Grundstückseinrichtungen					8.510,96	8.510,96
1/853000-010000	Gebäude und Bauten		108.120,00	188.000,00	-79.880,00		108.120,00
1/853000-070000	Aktivierungsfähige Rechte (immaterielle Vermögenswerte)			2.000,00	-2.000,00	1.000,00	1.000,00
Einzahlungen - Finanzierung - Mittelaufbringung			0,00	0,00	0,00	0,00	0,00
Mittel aus Geldfluss aus der operativen Gebarung			0,00	0,00	0,00	0,00	0,00
Bedarfszuweisungen/KTZ			0,00	0,00	0,00	0,00	0,00
Haushaltsrücklagen/Zahlungsmittelreserven			0,00	0,00	0,00	0,00	0,00
Sonstige Kapitaltransfers und Subventionen			0,00	0,00	0,00	0,00	0,00
Darlehen			0,00	0,00	0,00	0,00	0,00
Finanzierungsleasing			0,00	0,00	0,00	0,00	0,00
Veräußerung langfristiges Vermögen und sonstiges			0,00	0,00	0,00	0,00	0,00
Finanzierungsergebnis 2888888			-461.573,07	-735.300,00	273.726,93	-1.745.232,94	-2.206.806,01
offene Verbindlichkeiten			17.432,10				
offene Forderungen			0,00				

Salden Finanzierungsergebnisse		RA 2023	VA 2023	RA - VA	RA Vorjahre	RA Gesamt
1000003	Errichtung Sportplatz NEU (2020 bis 2099)					
	Auszahlungen - Investitionen - Mittelverwendung	46.749,75	1.210.000,00	-1.163.250,25	330.396,94	377.146,69
	Einzahlungen - Finanzierung - Mittelherkunft	46.749,75	1.210.000,00	-1.163.250,25	330.396,94	377.146,69
		0,00	0,00	0,00	0,00	0,00
	offene Verbindlichkeiten	0,00				
	offene Forderungen	0,00				
1000005	Radverbindung Achau (2021 bis 2099)					
	Auszahlungen - Investitionen - Mittelverwendung	126.270,89	780.100,00	-653.829,11	535.990,28	662.261,17
	Einzahlungen - Finanzierung - Mittelherkunft	240.000,00	673.600,00	-433.600,00	642.533,91	882.533,91
		113.729,11	-106.500,00	220.229,11	106.543,63	220.272,74
	offene Verbindlichkeiten	0,00				
	offene Forderungen	0,00				
1000009	Kreisverkehr MAN-Straße (2022 bis 2023)					
	Auszahlungen - Investitionen - Mittelverwendung	6.792,00	7.000,00	-208,00	0,00	6.792,00
	Einzahlungen - Finanzierung - Mittelherkunft	6.792,00	7.000,00	-208,00	0,00	6.792,00
		0,00	0,00	0,00	0,00	0,00
	offene Verbindlichkeiten	0,00				
	offene Forderungen	0,00				
1000013	Kanalkataster (2020 bis 2099)					
	Auszahlungen - Investitionen - Mittelverwendung	10.508,02	131.200,00	-120.691,98	146.100,05	156.608,07
	Einzahlungen - Finanzierung - Mittelherkunft	10.508,02	73.700,00	-63.191,98	203.608,83	214.116,85
		0,00	-57.500,00	57.500,00	57.508,78	57.508,78
	offene Verbindlichkeiten	0,00				
	offene Forderungen	0,00				
1000014	Michael Dachler-Straße Bauabschnitt 3 (2020 bis 2023)					
	Auszahlungen - Investitionen - Mittelverwendung	0,00	0,00	0,00	112.946,62	112.946,62
	Einzahlungen - Finanzierung - Mittelherkunft	0,00	0,00	0,00	112.946,62	112.946,62
		0,00	0,00	0,00	0,00	0,00
	offene Verbindlichkeiten	0,00				
	offene Forderungen	0,00				
1000017	Grundverkauf Sportplatz ALT (2020 bis 2099)					
	Auszahlungen - Investitionen - Mittelverwendung	23.986,40	4.000.000,00	-3.976.013,60	67.634,90	91.621,30
	Einzahlungen - Finanzierung - Mittelherkunft	23.986,40	4.000.000,00	-3.976.013,60	67.634,90	91.621,30
		0,00	0,00	0,00	0,00	0,00
	offene Verbindlichkeiten	0,00				
	offene Forderungen	0,00				

Salden Finanzierungsergebnisse		RA 2023	VA 2023	RA - VA	RA Vorjahre	RA Gesamt
1000019	Stichstraße MAN-Straße (2021 bis 2099)					
	Auszahlungen - Investitionen - Mittelverwendung	108.633,43	229.700,00	-121.066,57	10.653,26	119.286,69
	Einzahlungen - Finanzierung - Mittelherkunft	108.633,43	229.700,00	-121.066,57	10.653,26	119.286,69
		0,00	0,00	0,00	0,00	0,00
	offene Verbindlichkeiten	41.061,97				
	offene Forderungen	0,00				
1000021	Geh- und Radweg Achauerstraße SIZE bis Tankstelle (2022 bis 2099)					
	Auszahlungen - Investitionen - Mittelverwendung	16.647,96	39.200,00	-22.552,04	4.421,48	21.069,44
	Einzahlungen - Finanzierung - Mittelherkunft	16.647,96	39.200,00	-22.552,04	4.421,48	21.069,44
		0,00	0,00	0,00	0,00	0,00
	offene Verbindlichkeiten	0,00				
	offene Forderungen	0,00				
1000023	ABA Erweiterung Achauerstraße Richtung Süden (2022 bis 2099)					
	Auszahlungen - Investitionen - Mittelverwendung	145.131,77	377.000,00	-231.868,23	14.154,96	159.286,73
	Einzahlungen - Finanzierung - Mittelherkunft	145.131,77	377.000,00	-231.868,23	14.154,96	159.286,73
		0,00	0,00	0,00	0,00	0,00
	offene Verbindlichkeiten	0,00				
	offene Forderungen	0,00				
1000024	Straßensanierung Tannenweg (2022 bis 2023)					
	Auszahlungen - Investitionen - Mittelverwendung	0,00	0,00	0,00	114.870,05	114.870,05
	Einzahlungen - Finanzierung - Mittelherkunft	0,00	0,00	0,00	114.870,05	114.870,05
		0,00	0,00	0,00	0,00	0,00
	offene Verbindlichkeiten	0,00				
	offene Forderungen	0,00				
1000028	Sanierung ÖB (2022 bis 2099)					
	Auszahlungen - Investitionen - Mittelverwendung	693.925,75	924.000,00	-230.074,25	50.935,12	744.860,87
	Einzahlungen - Finanzierung - Mittelherkunft	744.966,00	924.000,00	-179.034,00	50.935,12	795.901,12
		51.040,25	0,00	51.040,25	0,00	51.040,25
	offene Verbindlichkeiten	262.117,16				
	offene Forderungen	0,00				
1000029	Neugestaltung Nebenfahrbahn Achauerstraße (2023 bis 2099)					
	Auszahlungen - Investitionen - Mittelverwendung	17.612,62	24.000,00	-6.387,38	0,00	17.612,62
	Einzahlungen - Finanzierung - Mittelherkunft	17.612,62	24.000,00	-6.387,38	0,00	17.612,62
		0,00	0,00	0,00	0,00	0,00
	offene Verbindlichkeiten	0,00				
	offene Forderungen	0,00				

Salden Finanzierungsergebnisse		RA 2023	VA 2023	RA - VA	RA Vorjahre	RA Gesamt
1000030	Neu- und Umgestaltung Arbeitergasse (2023 bis 2099)					
	Auszahlungen - Investitionen - Mittelverwendung	0,00	17.000,00	-17.000,00	0,00	0,00
	Einzahlungen - Finanzierung - Mittelherkunft	0,00	17.000,00	-17.000,00	0,00	0,00
		0,00	0,00	0,00	0,00	0,00
	offene Verbindlichkeiten	0,00				
	offene Forderungen	0,00				
1000031	Straßenbau Erweiterung Süd / Aufschließungsstraße (2023 bis 2023)					
	Auszahlungen - Investitionen - Mittelverwendung	2.049,52	9.000,00	-6.950,48	0,00	2.049,52
	Einzahlungen - Finanzierung - Mittelherkunft	2.049,52	9.000,00	-6.950,48	0,00	2.049,52
		0,00	0,00	0,00	0,00	0,00
	offene Verbindlichkeiten	0,00				
	offene Forderungen	0,00				
1000032	Straßensanierung Achauerstraße (Stadtgrenze bis Bushaltestelle) (2023 bis 2023)					
	Auszahlungen - Investitionen - Mittelverwendung	4.886,40	600.000,00	-595.113,60	0,00	4.886,40
	Einzahlungen - Finanzierung - Mittelherkunft	4.886,40	600.000,00	-595.113,60	0,00	4.886,40
		0,00	0,00	0,00	0,00	0,00
	offene Verbindlichkeiten	0,00				
	offene Forderungen	0,00				
1999999	AO Konten ohne Zuordnung (2020 bis 2023)					
	Auszahlungen - Investitionen - Mittelverwendung	0,00	0,00	0,00	0,00	0,00
	Einzahlungen - Finanzierung - Mittelherkunft	0,00	0,00	0,00	0,00	0,00
		0,00	0,00	0,00	0,00	0,00
	offene Verbindlichkeiten	0,00				
	offene Forderungen	0,00				
Saldo Investive Einzelvorhaben		164.769,36	-164.000,00	328.769,36	164.052,41	328.821,77
	offene Verbindlichkeiten	303.179,13				
	offene Forderungen	0,00				

Salden Finanzierungsergebnisse		RA 2023	VA 2023	RA - VA	RA Vorjahre	RA Gesamt
2888888	Sonstige Investitionen bis 2023 (2020 bis 2023)					
	Auszahlungen - Investitionen - Mittelverwendung	461.573,07	735.300,00	-273.726,93	1.745.232,94	2.206.806,01
	Einzahlungen - Finanzierung - Mittelherkunft	0,00	0,00	0,00	0,00	0,00
		-461.573,07	-735.300,00	273.726,93	-1.745.232,94	-2.206.806,01
	offene Verbindlichkeiten	17.432,10				
	offene Forderungen	0,00				
Saldo Sonstige Investitionen		-461.573,07	-735.300,00	273.726,93	-1.745.232,94	-2.206.806,01
	offene Verbindlichkeiten	17.432,10				
	offene Forderungen	0,00				
Saldo der gesamten Investitionstätigkeit		-296.803,71	-899.300,00	602.496,29	-1.581.180,53	-1.877.984,24
	offene Verbindlichkeiten	320.611,23				
	offene Forderungen	0,00				

Nachweis Kundenforderungen

Konto	Bezeichnung	Saldo Brutto 31.12.2022	Saldo Brutto 31.12.2023	Netto	USt
	Nicht voranschlagswirksame Gebarung				
0/000000+361000	Nächtigungstaxe	-141,84	-142,84	-142,84	0,00
0/000000+361200	Erläge von/für Dienststellen der Gebietskörperschaften	546,00	561,90	561,90	0,00
0/000000+361300	Werbeabgabe	212,56	201,60	177,33	24,27
	Summe Nicht voranschlagswirksame Gebarung	616,72	620,66	596,39	24,27
010000	Zentralamt				
2/010000+816000	Kostenbeiträge (Kostensätze) für sonstige Leistungen	11,44	0,00	0,00	0,00
	Summe 010000 Zentralamt	11,44	0,00	0,00	0,00
015000	Pressestelle, Amtsblatt und Öffentlichke				
2/015000+810100	Werbeeinschaltung Gemeindezeitung	2.320,00	2.080,00	1.920,00	160,00
2/015000+810200	Werbeeinschaltung Gemeindekalender	1.762,44	1.792,40	1.493,67	298,73
	Summe 015000 Pressestelle, Amtsblatt und Öffentlichke	4.082,44	3.872,40	3.413,67	458,73
091000	Personalausbildung und Personalfortbildung				
1/091000-728000	Schulungen der Bediensteten	0,00	265,00	265,00	0,00
	Summe 091000 Personalausbildung und Personalfortbildung	0,00	265,00	265,00	0,00
131000	Bau- und Feuerpolizei				
2/131000+816000	Kostenbeiträge (Kostensätze) für sonstige Leistungen	1.800,72	2.352,00	2.352,00	0,00
	Summe 131000 Bau- und Feuerpolizei	1.800,72	2.352,00	2.352,00	0,00
133000	Veterinärpolizei				
2/133000+808000	Erlöse für Hundemarken	2,60	2,60	2,60	0,00
	Summe 133000 Veterinärpolizei	2,60	2,60	2,60	0,00
163000	Freiwillige Feuerwehren				
2/163000+812000	Gebühren für sonstige Leistungen	1.516,00	197,00	197,00	0,00
	Summe 163000 Freiwillige Feuerwehren	1.516,00	197,00	197,00	0,00
240000	Kindergarten Schulgasse 11-13				
2/240000+810110	Betreuungsbeitrag	2.134,21	4.791,10	4.325,14	465,96
2/240000+810120	Bastelbeitrag	185,61	989,11	895,04	94,07
2/240000+810130	Essensbeitrag	2.335,10	6.337,40	5.737,95	599,45
	Summe 240000 Kindergarten Schulgasse 11-13	4.654,92	12.117,61	10.958,13	1.159,48

Konto	Bezeichnung	Saldo Brutto 31.12.2022	Saldo Brutto 31.12.2023	Netto	USt
240100	Kindergarten Achauerstraße 39				
2/240100+810110	Betreuungsbeitrag	506,00	1.925,00	1.750,00	175,00
2/240100+810120	Bastelbeitrag	132,50	319,00	287,33	31,67
2/240100+810130	Essensbeitrag	908,70	2.504,10	2.267,28	236,82
	Summe 240100 Kindergarten Achauerstraße 39	1.547,20	4.748,10	4.304,61	443,49
250000	Schülerhorte				
2/250000+810210	Betreuungsbeitrag	1.179,54	2.351,00	2.133,13	217,87
2/250000+810230	Essensbeitrag	1.408,40	3.171,40	2.880,26	291,14
	Summe 250000 Schülerhorte	2.587,94	5.522,40	5.013,39	509,01
250100	Hort Volksschule				
2/250100+810210	Betreuungsbeitrag	396,90	2.439,72	2.217,87	221,85
2/250100+810230	Essensbeitrag	994,60	3.052,38	2.774,91	277,47
	Summe 250100 Hort Volksschule	1.391,50	5.492,10	4.992,78	499,32
360000	Heimtmuseen (Wr. AG 34)				
2/360000+811000	Miet- und Pächtertrag	720,00	60,00	50,00	10,00
	Summe 360000 Heimtmuseen (Wr. AG 34)	720,00	60,00	50,00	10,00
530000	Rettungsdienste				
2/530000+811000	Miet- und Pächtertrag	0,00	500,00	500,00	0,00
	Summe 530000 Rettungsdienste	0,00	500,00	500,00	0,00
640000	Einrichtungen u. Maßnahmen nach der Straßenverkehrsordnung				
2/640000+816000	Kostensätze für Verkehrszeichen	925,89	925,89	925,89	0,00
	Summe 640000 Einrichtungen u. Maßnahmen nach der Straßenverkehrsordnung	925,89	925,89	925,89	0,00
814000	Straßenreinigung				
2/814000+816000	Kostenbeiträge (Kostensätze) für sonstige Leistungen	720,00	651,51	651,51	0,00
	Summe 814000 Straßenreinigung	720,00	651,51	651,51	0,00
816000	Öffentliche Beleuchtung				
2/816000+816000	Kostenbeiträge (Kostensätze) für sonstige Leistungen	1.098,00	0,00	0,00	0,00
	Summe 816000 Öffentliche Beleuchtung	1.098,00	0,00	0,00	0,00
817000	Friedhöfe				
2/817000+829000	Gebühr für Totenbeschau	125,00	125,00	125,00	0,00

Rechnungsabschluss 2023

Marktgemeinde Leopoldsdorf

Nachweis Kundenforderungen

Konto	Bezeichnung	Saldo Brutto	Saldo Brutto	Netto	USt
		31.12.2022	31.12.2023		
2/817000+852100	Grabstellen- und Verlängerungsgebühren	13.974,00	14.298,70	14.298,70	0,00
2/817000+852200	Begräbnis- und Leichenkammergebühren	4.861,50	6.041,90	6.041,90	0,00
	Summe 817000 Friedhöfe	18.960,50	20.465,60	20.465,60	0,00
831000	Freibäder				
2/831000+811000	Miet- und Pachtertrag	-46,00	-130,50	-115,48	-15,02
	Summe 831000 Freibäder	-46,00	-130,50	-115,48	-15,02
840000	Grundbesitz				
2/840000+811000	Miet- und Pachtertrag	-199,99	-0,59	-0,49	-0,10
	Summe 840000 Grundbesitz	-199,99	-0,59	-0,49	-0,10
851000	Abwasserbeseitigung				
2/851000+307000	Kapitaltransfers von privaten Haushalten und privaten Organisationen ohne Erwerbszweck und ande	33.300,70	28.193,74	25.630,66	2.563,08
2/851000+852000	Kanalbenutzungsgebühr	12.541,41	13.726,95	12.479,01	1.247,94
	Summe 851000 Abwasserbeseitigung	45.842,11	41.920,69	38.109,67	3.811,02
910000	Geldverkehr				
2/910000+829100	Kostenersatz Bankspesen	51,44	43,39	43,39	0,00
	Summe 910000 Geldverkehr	51,44	43,39	43,39	0,00
920000	Ausschließliche Gemeindeabgaben				
2/920000+830000	Grundsteuer von den land- und forstwirtschaftlichen Betrieben	-5.957,79	-5.561,03	-5.561,03	0,00
2/920000+831000	Grundsteuer von den Grundstücken	18.668,00	7.411,70	7.411,70	0,00
2/920000+833000	Kommunalsteuer	188.313,18	191.159,57	191.159,57	0,00
2/920000+838000	Hundeabgabe	52,00	52,00	52,00	0,00
2/920000+841000	Abgaben für den Gebrauch von öffentlichen Grund in den Gemeinden und des Luftraums	221,80	0,00	0,00	0,00
2/920000+843000	Spielplatzausgleichsabgabe	0,00	122.500,00	122.500,00	0,00
2/920000+849000	Nebenansprüche	1.673,93	4.424,41	4.424,41	0,00
2/920000+850000	Aufschließungsabgabe	218.209,81	236.751,37	236.751,37	0,00
2/920000+856000	Verwaltungsabgaben	787,10	442,60	442,60	0,00
	Summe 920000 Ausschließliche Gemeindeabgaben	421.968,03	557.180,62	557.180,62	0,00
	Gesamt	Brutto	Brutto	Netto	USt
		31.12.2022	31.12.2023		
		508.251,46	656.806,48	649.906,28	6.900,20
		Einnahmen	656.541,48	649.641,28	6.900,20
		Ausgaben	265,00	265,00	0,00

Forderungen

Konto	Bezeichnung	Saldo lt. Konto	Saldo lt. Konto	Offen	Differenz
		31.12.2022	31.12.2023		
230000	Kurzfristige Forderungen aus Lieferungen und Leistungen	21.480,82	37.239,57	37.239,57	0,00
231000	Langfristige Forderungen aus Lieferungen und Leistungen	0,00	0,00	0,00	0,00
233000	Forderungen aus Abgaben	486.770,64	619.566,91	619.566,91	0,00
Summe		508.251,46	656.806,48	656.806,48	0,00

Nachweis Lieferantenverbindlichkeiten

Konto	Bezeichnung	Saldo Brutto 31.12.2022	Saldo Brutto 31.12.2023	Netto	USt
Nicht voranschlagswirksame Gebarung					
0/000000+363000	Hafrücklässe	0,00	3.309,29	3.309,29	0,00
9/000000-362100	BVA	53.400,94	59.623,35	59.623,35	0,00
9/000000-362300	Gebietskrankenkasse	8.817,11	11.256,15	11.256,15	0,00
9/000000-362700	Gewerkschaftsbeiträge	712,04	610,14	610,14	0,00
9/000000-362800	Personalvertretungsumlage	315,06	349,49	349,49	0,00
9/000000-369000	Sonstige Erläge (nicht voranschlagswirksame Gebarung)	0,00	1.123,62	1.123,62	0,00
Summe Nicht voranschlagswirksame Gebarung		63.245,15	69.653,46	69.653,46	0,00
010000 Zentralamt					
1/010000-042000	Amts-, Betriebs- und Geschäftsausstattung	0,00	354,00	330,40	23,60
1/010000-454000	Reinigungsmittel	0,00	524,64	489,66	34,98
1/010000-456000	Schreib-, Zeichen- und sonstige Büromittel	584,75	482,34	450,18	32,16
1/010000-457000	Druckwerke	0,00	881,40	822,64	58,76
1/010000-459000	sonstige Verbrauchsgüter	126,57	0,00	0,00	0,00
1/010000-618100	Wartung EDV	0,00	203,04	189,50	13,54
1/010000-630000	Postdienste	921,16	944,80	944,80	0,00
1/010000-631000	Telekommunikationsdienste	165,48	29,70	27,72	1,98
1/010000-700000	Miet- und Pachtaufwand	154,88	188,69	201,56	-12,87
1/010000-710000	Öffentliche Abgaben, ohne Gebühren gemäß FAG	0,00	17,02	17,02	0,00
1/010000-728000	Entgelte für sonstige Leistungen	842,41	1.642,39	1.532,89	109,50
Summe 010000 Zentralamt		2.795,25	5.268,02	5.006,37	261,65
015000 Pressestelle, Amtsblatt und Öffentlichke					
1/015000-631000	Telekommunikationsdienste	0,00	18,00	18,00	0,00
Summe 015000 Pressestelle, Amtsblatt und Öffentlichke		0,00	18,00	18,00	0,00
024000 Wahlamt					
1/024000-630000	Postdienste	101,79	0,00	0,00	0,00
Summe 024000 Wahlamt		101,79	0,00	0,00	0,00
031000 Amt für Raumordnung und Raumplanung					
1/031000-728000	Entgelte für sonstige Leistungen	0,00	30,00	30,00	0,00
Summe 031000 Amt für Raumordnung und Raumplanung		0,00	30,00	30,00	0,00
062000 Ehrungen und Auszeichnungen					
1/062000-728000	Entgelte für sonstige Leistungen	300,00	0,00	0,00	0,00
Summe 062000 Ehrungen und Auszeichnungen		300,00	0,00	0,00	0,00

Konto	Bezeichnung	Saldo Brutto 31.12.2022	Saldo Brutto 31.12.2023	Netto	USt
091000	Personalausbildung und Personalfortbildung				
1/091000-728000	Schulungen der Bediensteten	0,00	132,90	132,90	0,00
	Summe 091000 Personalausbildung und Personalfortbildung	0,00	132,90	132,90	0,00
131000	Bau- und Feuerpolizei				
1/131000-413000	Hausnummerntafeln	0,00	97,93	97,93	0,00
	Summe 131000 Bau- und Feuerpolizei	0,00	97,93	97,93	0,00
163000	Freiwillige Feuerwehren				
1/163000-452000	Treibstoffe	709,13	519,01	519,01	0,00
1/163000-456000	Schreib-, Zeichen- und sonstige Büromittel	52,97	81,19	81,19	0,00
1/163000-617000	Instandhaltung von Fahrzeugen	0,00	128,76	128,76	0,00
1/163000-631000	Telekommunikationsdienste	145,62	163,22	163,22	0,00
1/163000-700000	Miet- und Pachtaufwand	0,00	-185,59	-185,59	0,00
	Summe 163000 Freiwillige Feuerwehren	907,72	706,59	706,59	0,00
180000	Zivilschutz				
1/180000-452000	Treibstoffe	0,00	262,35	262,35	0,00
	Summe 180000 Zivilschutz	0,00	262,35	262,35	0,00
210000	Allgemeinbildende Pflichtschulen				
1/210000-752000	Schulgemeindenverbandsumlagen	0,00	-3.364,33	-3.364,33	0,00
	Summe 210000 Allgemeinbildende Pflichtschulen	0,00	-3.364,33	-3.364,33	0,00
211000	Volksschulen				
1/211000-006000	Sonstige Grundstückseinrichtungen	0,00	13.630,04	13.630,04	0,00
1/211000-070000	Aktivierungsfähige Rechte (immaterielle Vermögenswerte)	0,00	3.900,00	3.900,00	0,00
1/211000-456000	Schreib-, Zeichen- und sonstige Büromittel	1.043,06	2.216,88	2.216,88	0,00
1/211000-618000	Instandhaltung von Amts-, Betriebs- und Geschäftsausstattung	-1.928,74	0,00	0,00	0,00
1/211000-630000	Postdienste	2,92	0,00	0,00	0,00
1/211000-631000	Telekommunikationsdienste	176,11	116,98	116,98	0,00
1/211000-700000	Miet- und Pachtaufwand	0,00	-185,60	-185,60	0,00
1/211000-728000	Entgelte für sonstige Leistungen	2.592,00	4.399,20	4.399,20	0,00
	Summe 211000 Volksschulen	1.885,35	24.077,50	24.077,50	0,00
240000	Kindergarten Schulgasse 11-13				
1/240000-430000	Lebensmittel	9.227,01	8.682,59	7.893,26	789,33
1/240000-454000	Reinigungsmittel	0,00	1.830,54	1.525,45	305,09

Konto	Bezeichnung	Saldo Brutto 31.12.2022	Saldo Brutto 31.12.2023	Netto	USt
1/240000-456000	Schreib-, Zeichen- und sonstige Büromittel	238,33	225,86	188,21	37,65
1/240000-459100	Spiel- und Fördermaterial	193,31	377,60	314,67	62,93
1/240000-631000	Telekommunikationsdienste	92,52	89,10	74,25	14,85
1/240000-670000	Versicherungen	0,00	15,00	15,00	0,00
1/240000-700000	Miet- und Pachtaufwand	0,00	249,70	271,71	-22,01
1/240000-728000	Entgelte für sonstige Leistungen	0,00	1.856,40	1.547,00	309,40
Summe 240000 Kindergarten Schulgasse 11-13		9.751,17	13.326,79	11.829,55	1.497,24
240100	Kindergarten Achauerstraße 39				
1/240100-430000	Lebensmittel	2.726,21	3.982,59	3.620,54	362,05
1/240100-454000	Reinigungsmittel	0,00	742,67	618,89	123,78
1/240100-456000	Schreib-, Zeichen- und sonstige Büromittel	89,09	94,80	79,00	15,80
1/240100-631000	Telekommunikationsdienste	73,87	29,70	24,75	4,95
1/240100-700000	Miet- und Pachtaufwand	0,00	190,87	190,87	0,00
1/240100-728000	Entgelte für sonstige Leistungen	0,00	655,20	546,00	109,20
Summe 240100 Kindergarten Achauerstraße 39		2.889,17	5.695,83	5.080,05	615,78
250000	Schülerhorte				
1/250000-430000	Lebensmittel	6.355,90	7.657,45	6.961,32	696,13
1/250000-631000	Telekommunikationsdienste	72,62	39,60	33,00	6,60
1/250000-670000	Versicherungen	0,00	-30,00	-30,00	0,00
Summe 250000 Schülerhorte		6.428,52	7.667,05	6.964,32	702,73
250100	Hort Volksschule				
1/250100-430000	Lebensmittel	5.588,78	5.601,27	5.092,06	509,21
1/250100-459100	Spiel- und Fördermaterial	0,00	174,00	145,00	29,00
1/250100-631000	Telekommunikationsdienste	0,00	39,60	33,00	6,60
Summe 250100 Hort Volksschule		5.588,78	5.814,87	5.270,06	544,81
439000	Sonstige Einrichtungen und Maßnahmen				
1/439000-728000	Windeltonne	-10,01	-115,14	-115,14	0,00
Summe 439000 Sonstige Einrichtungen und Maßnahmen		-10,01	-115,14	-115,14	0,00
522000	Reinhaltung der Luft				
1/522000-768000	Förderungen an Private	600,00	0,00	0,00	0,00
Summe 522000 Reinhaltung der Luft		600,00	0,00	0,00	0,00

Konto	Bezeichnung	Saldo Brutto 31.12.2022	Saldo Brutto 31.12.2023	Netto	USt
612000	Gemeindestraßen				
1/612000-611000	Instandhaltung von Straßenbauten	0,00	17.687,78	17.687,78	0,00
	Summe 612000 Gemeindestraßen	0,00	17.687,78	17.687,78	0,00
616001	Radweg Achauerstraße Richtung Sportplatz NEU				
5/616001-002000	Straßenbauten	2.860,99	0,00	0,00	0,00
	Summe 616001 Radweg Achauerstraße Richtung Sportplatz NEU	2.860,99	0,00	0,00	0,00
699000	Sonstige Einrichtungen und Maßnahmen				
1/699000-728000	Nachtautobus, Fahrtendienst für Senioren	515,19	708,28	708,28	0,00
	Summe 699000 Sonstige Einrichtungen und Maßnahmen	515,19	708,28	708,28	0,00
813000	Müllbeseitigung				
1/813000-413000	Müllsäcke für Verkauf	0,00	81,99	74,54	7,45
1/813000-728000	Müllabfuhr durch Firmen	0,00	1.235,94	1.123,58	112,36
	Summe 813000 Müllbeseitigung	0,00	1.317,93	1.198,12	119,81
814000	Straßenreinigung				
1/814000-455000	Streu- und Auftaumittel	0,00	11.384,79	11.384,79	0,00
	Summe 814000 Straßenreinigung	0,00	11.384,79	11.384,79	0,00
815000	Park- und Gartenanlagen, Kinderspielplätze				
1/815000-563000	Sonstige Aufwandsentschädigungen	0,00	-15,48	-15,48	0,00
1/815000-613000	Instandhaltung von sonstigen Grundstückseinrichtungen	0,00	180,17	180,17	0,00
1/815000-618000	Instandhaltung von sonstigen Anlagen	123,80	0,00	0,00	0,00
1/815000-728000	Entgelte für sonstige Leistungen	0,00	375,00	375,00	0,00
	Summe 815000 Park- und Gartenanlagen, Kinderspielplätze	123,80	539,69	539,69	0,00
816000	Öffentliche Beleuchtung				
1/816000-611000	Instandhaltung von Straßenbauten	0,00	75.805,30	75.805,30	0,00
	Summe 816000 Öffentliche Beleuchtung	0,00	75.805,30	75.805,30	0,00
816005	Sanierung Öffentliche Beleuchtung				
5/816005-005000	Anlagen zu Straßenbauten	0,00	262.117,16	262.117,16	0,00
	Summe 816005 Sanierung Öffentliche Beleuchtung	0,00	262.117,16	262.117,16	0,00

Konto	Bezeichnung	Saldo Brutto 31.12.2022	Saldo Brutto 31.12.2023	Netto	USt
817000	Friedhöfe				
1/817000-728000	Entgelte für sonstige Leistungen	0,00	992,52	992,52	0,00
	Summe 817000 Friedhöfe	0,00	992,52	992,52	0,00
820000	Wirtschaftshöfe				
1/820000-400000	Geringwertige Wirtschaftsgüter (GWG)	405,22	441,69	419,61	22,08
1/820000-454000	Reinigungsmittel	0,00	67,80	64,41	3,39
1/820000-459000	sonstige Verbrauchsgüter	164,03	532,40	505,78	26,62
1/820000-631000	Telekommunikationsdienste	46,60	91,10	88,82	2,28
	Summe 820000 Wirtschaftshöfe	615,85	1.132,99	1.078,62	54,37
821000	Fuhrpark				
1/821000-617000	Instandhaltung der Fahrzeuge	480,56	1.670,35	1.628,59	41,76
	Summe 821000 Fuhrpark	480,56	1.670,35	1.628,59	41,76
831000	Freibäder				
1/831000-631000	Telekommunikationsdienste	27,90	0,00	0,00	0,00
1/831000-640000	Rechts- und Beratungsaufwand	1.248,00	0,00	0,00	0,00
	Summe 831000 Freibäder	1.275,90	0,00	0,00	0,00
840000	Grundbesitz				
1/840000-001000	Unbebaute Grundstücke	0,00	3.471,66	3.471,66	0,00
	Summe 840000 Grundbesitz	0,00	3.471,66	3.471,66	0,00
851000	Abwasserbeseitigung				
1/851000-612000	Instandhaltung von Abwasserbauten und -anlagen	6.502,13	19.037,72	15.864,77	3.172,95
1/851000-631000	Telekommunikationsdienste	38,14	0,00	0,00	0,00
	Summe 851000 Abwasserbeseitigung	6.540,27	19.037,72	15.864,77	3.172,95
851002	ABA Stichstraße MAN-Straße				
5/851002-004000	Wasser- und Abwasserbauten und -anlagen	0,00	49.274,37	41.061,97	8.212,40
	Summe 851002 ABA Stichstraße MAN-Straße	0,00	49.274,37	41.061,97	8.212,40
910000	Geldverkehr				
1/910000-657000	Disagien	0,00	2,44	2,44	0,00
	Summe 910000 Geldverkehr	0,00	2,44	2,44	0,00

Konto	Bezeichnung	Saldo Brutto 31.12.2022	Saldo Brutto 31.12.2023	Netto	USt
920000	Ausschließliche Gemeindeabgaben				
1/920000-728000	Entgelte für sonstige Leistungen	232,48	136,46	136,46	0,00
	Summe 920000 Ausschließliche Gemeindeabgaben	232,48	136,46	136,46	0,00
	Gesamt	Brutto 31.12.2022	Brutto 31.12.2023	Netto	USt
		107.127,93	574.551,26	559.327,76	15.223,50
		Ausgaben	577.860,55	562.637,05	15.223,50
		Einnahmen	3.309,29	3.309,29	0,00

Verbindlichkeiten

Konto	Bezeichnung	Saldo lt. Konto 31.12.2022	Saldo lt. Konto 31.12.2023	Offen	Differenz
331000	Kurzfristige Verbindlichkeiten aus Lieferungen und Leistungen	106.922,73	574.551,26	574.551,26	0,00
332000	Langfristige Verbindlichkeiten aus Lieferungen und Leistungen	205,20	0,00	0,00	0,00
333000	Kurzfristige Verbindlichkeiten aus Abgaben	0,00	0,00	0,00	0,00
Summe		107.127,93	574.551,26	574.551,26	0,00

Nettovermögensveränderungsrechnung (Anlage 1d)

Nettovermögensveränderungsrechnung	Saldo der Eröffnungsbilanz	Kumuliertes Nettoergebnis	Haushalts-rücklagen	Neubewertungs-rücklagen	Fremdwährungs-umrechnungs-rücklagen	Summe Nettovermögen
Nettovermögen zum 31.12.2022	18.175.133,59	4.265.710,23	18.706.358,29	15.287.830,29	0,00	56.435.032,40
1. Änderungen der Ansatz- und Bewertungsmethoden	0,00	0,00	XXXXXXXXXXXXXX	0,00	0,00	0,00
2. Nacherfassung von Vermögenswerten	0,00	0,00	0,00	0,00	0,00	0,00
3. Änderung der erstmaligen Eröffnungsbilanz (gem. § 38 Abs. 8)	0,00	0,00	0,00	0,00	0,00	0,00
Angepasstes Nettovermögen zum 31.12.2022	18.175.133,59	4.265.710,23	18.706.358,29	15.287.830,29	0,00	56.435.032,40
4. Veränderung aus der Bewertung von zur Veräußerung verfügbarer Finanzinstrumente	XXXXXXXXXXXXXX	XXXXXXXXXXXXXX	XXXXXXXXXXXXXX	0,00	XXXXXXXXXXXXXX	0,00
5. Veränderung aus der Bewertung von Beteiligungen	XXXXXXXXXXXXXX	XXXXXXXXXXXXXX	XXXXXXXXXXXXXX	0,00	XXXXXXXXXXXXXX	0,00
6. Veränderung aus der Umrechnung von Vermögen und Fremdmittel in fremder Währung	XXXXXXXXXXXXXX	XXXXXXXXXXXXXX	XXXXXXXXXXXXXX	XXXXXXXXXXXXXX	0,00	0,00
Summe Nettoveränderung, die nicht in die Ergebnisrechnung eingegangen ist						
7. Nettoergebnis des Finanzjahres (SA0)	XXXXXXXXXXXXXX	884.504,79	XXXXXXXXXXXXXX	XXXXXXXXXXXXXX	XXXXXXXXXXXXXX	884.504,79
8. Zuweisung und Entnahmen von Haushaltsrücklagen (SU23)	XXXXXXXXXXXXXX	115.248,25	-115.248,25	XXXXXXXXXXXXXX	XXXXXXXXXXXXXX	0,00
Nettovermögen zum 31.12.2023	18.175.133,59	5.265.463,27	18.591.110,04	15.287.830,29	0,00	57.319.537,19

Nachweis über Transferzahlungen (Anlage 6a)

Haushaltskonto	Bezeichnung Ansatz	Bezeichnung Post	Summe Einzahlungen	Summe Auszahlungen
Transferzahlungen von/an Bund, Bundesfonds, Bundeskammern				
Gesamtsumme Transferzahlungen von/an Bund, Bundesfonds, Bundeskammern			629.365,71	0,00
Summe Kapitaltransfers			549.632,99	0,00
Summe Laufende Transfers			79.732,72	0,00
2/010000+860000	Zentralamt	Transfers von Bund, Bundesfonds und Bundeskammern	1.332,18	
2/030000+860000	Bauamt	Transfers von Bund, Bundesfonds und Bundeskammern	500,36	
2/240000+860000	Kindergarten Schulgasse 11-13	Transfers von Bund, Bundesfonds und Bundeskammern	979,35	
2/250000+860000	Schülerhorte	Transfers von Bund, Bundesfonds und Bundeskammern	799,40	
2/250100+860000	Hort Volksschule	Transfers von Bund, Bundesfonds und Bundeskammern	1.619,28	
2/851000+300000	Abwasserbeseitigung	Kapitaltransfers von Bund, Bundesfonds und Bundeskammern	3.966,99	
2/851000+860000	Abwasserbeseitigung	Förderungsbeitrag des Bundes (UWWF)	2.545,01	
2/851000+860100	Abwasserbeseitigung	Transfers von Bund, Bundesfonds und Bundeskammern	125,09	
2/940000+860000	Bedarfszuweisungen	Transfers von Bund, Bundesfonds und Bundeskammern	40.925,00	
2/941000+860000	Sonstige Finanzzuweisungen nach dem FAG	Transfers von Bund, Bundesfonds und Bundeskammern	30.907,05	
6/816005+300000	Sanierung Öffentliche Beleuchtung	Kapitaltransfers von Bund, Bundesfonds und Bundeskammern	545.666,00	
Transferzahlungen von/an Land NÖ und Landesfonds				
Gesamtsumme Transferzahlungen von/an Land NÖ und Landesfonds			706.825,55	1.461.215,09
Summe Kapitaltransfers			0,00	0,00
Summe Laufende Transfers			706.825,55	1.461.215,09
2/240000+861000	Kindergarten Schulgasse 11-13	Transfers von Ländern, Landesfonds und Landeskammern	2.800,00	
2/250000+861000	Schülerhorte	Trägerförderung Hort	35.375,00	
2/250100+861000	Hort Volksschule	Trägerförderung Hort	30.526,27	
2/250100+861100	Hort Volksschule	Förderung Stützkraft	3.520,00	
2/914000+861000	Beteiligungen	Zinsenzuschuss KiGa NÖ (Neubau KiGa Regenbogen)	101.354,78	
2/921000+861000	Zwischen Ländern und Gemeinden geteilte Abgaben	Gemeindeanteil Zuschlag Bundesautomaten- und VLT-Abgaben	31.161,38	
2/940000+861000	Bedarfszuweisungen	Transfers von Ländern, Landesfonds und Landeskammern	15.326,40	
2/940000+871100	Bedarfszuweisungen	Kapitaltransfers aus Gemeinde-Bedarfszuweisungsmittel	47.461,72	
6/616001+871000	Radweg Achauerstraße Richtung Sportplatz NEU	Kapitaltransfers aus Gemeinde-Bedarfszuweisungsmittel	240.000,00	
6/816005+871000	Sanierung Öffentliche Beleuchtung	Kapitaltransfers aus Gemeinde-Bedarfszuweisungsmittel	199.300,00	
1/220000-751000	Berufsbildene Pflichtschulen	Transfers an Länder, Landesfonds und Landeskammern		103.040,00
1/419000-751000	Sonstige Einrichtungen und Maßnahmen	Sozialhilfe-Wohnsitzgemeindebeitrag		38.379,03
1/419000-751100	Sonstige Einrichtungen und Maßnahmen	Sozialhilfe-Umlage		1.089.743,31
1/439000-751000	Sonstige Einrichtungen und Maßnahmen	Kinder- und Jugendhilfe-Umlage		209.182,87
1/510000-751000	Medizinische Bereichsversorgung	Gemeindeärztlicher Dienst		20.869,88

Haushaltskonto	Bezeichnung Ansatz	Bezeichnung Post	Summe Einzahlungen	Summe Auszahlungen
Transferzahlungen von/an Gemeinden, Gemeindeverbände/-fonds				
Gesamtsumme Transferzahlungen von/an Gemeinden, Gemeindeverbände/-fonds			24.447,20	2.482.301,35
Summe Kapitaltransfers			0,00	0,00
Summe Laufende Transfers			24.447,20	2.482.301,35
2/813000+862000	Müllbeseitigung	Transfers von Gemeinden, Gemeindeverbände (ohne marktbestimmte Tätigkeit) und Gemeindefonds	24.447,20	
1/000000-752000	Gewählte Gemeindeorgane	Transfers an Gemeinden, Gemeindeverbände (ohne marktbestimmte Tätigkeit) und Gemeindefonds		19.125,12
1/022000-752000	Standesamts- & Staatsbürgerschaftsverband	Kostenbeitrag an Standesamts- und Staatsbürgerschaftsverband		11.199,64
1/210000-752000	Allgemeinbildende Pflichtschulen	Schulgemeindenverbandsumlagen		343.986,78
1/562000-752000	Sprengelbeiträge	Sprengelbeitrag NÖKAS-Zweckaufwand		1.650.944,86
1/562100-752000	Sprengelbeiträge	Transfers an Gemeinden, Gemeindeverbände (ohne marktbestimmte Tätigkeit) und Gemeindefonds		31,03
1/631000-752000	Konkurrenzwässer	Beitrag Petersbachverband		35.085,00
1/851000-752000	Abwasserbeseitigung	Beitrag an AWW		421.928,92
Transferzahlungen von/an Sozialversicherungsträger(n)				
Gesamtsumme Transferzahlungen von/an Sozialversicherungsträger(n)			2.914,91	0,00
Summe Kapitaltransfers			0,00	0,00
Summe Laufende Transfers			2.914,91	0,00
2/010000+863100	Zentralamt	Transfers von sonstigen Trägern öffentlichen Rechts und Sozialversicherungsträgern	145,46	
2/250000+863000	Schülerhorte	Transfers von sonstigen Trägern öffentlichen Rechts und Sozialversicherungsträgern	2.769,45	
Transferzahlungen von/an sonst. Träger des öffentl. Rechts				
Gesamtsumme Transferzahlungen von/an sonst. Träger des öffentl. Rechts			4.542,48	4.380,24
Summe Kapitaltransfers			0,00	0,00
Summe Laufende Transfers			4.542,48	4.380,24
2/815000+863000	Park- und Gartenanlagen, Kinderspielplätze	Transfers von sonstigen Trägern öffentlichen Rechts und Sozialversicherungsträgern	4.542,48	
1/164000-754000	Förderung der Brandbekämpfung und Brandverhütung	Transfers an sonstige Träger des öffentlichen Rechts		4.380,24
Gesamtsumme			1.368.095,85	3.947.896,68

Nachweis über Haushaltsrücklagen und
Zahlungsmittelreserven (Anlage 6b)

Haushaltsrücklagen		Rücklagenstand			Rücklagenstand	Zahlungsmittelreserven		
Nr.	Verwendungszweck	31.12.2022	Zuführungen	Entnahmen	31.12.2023	31.12.2022	31.12.2023	Konto-/Sparbuchnummer
8/9990934/00001	Zweckgebundene Rücklage für Altstoffsammelzentrum	9.676,45			9.676,45	9.676,45	9.676,45	ZW 23 294001 AT65 3225 0083 0030 0079
8/9990934/00002	Rücklage Jubiläumsgeld	268.356,43	14.375,82	55.311,98	227.420,27	268.356,43	227.420,27	ZW 21 294101 AT74 3225 0081 0030 0079
8/9990934/00003	Rücklage Abfertigung	250.687,72		74.312,09	176.375,63	250.687,72	176.375,63	ZW 22 294201 AT21 3225 0082 0030 0079
Zweckgebundene Haushaltsrücklagen		528.720,60	14.375,82	129.624,07	413.472,35	528.720,60	413.472,35	
8/9990935/00002	Allgemeine Rücklage	2.504,11			2.504,11	2.504,11	2.504,11	ZW 20 295001 AT30 3225 0080 0030 0079
8/9990935/00003	Rücklage aus 50 % des Eröffnungsbilanzsaldos	18.175.133,58			18.175.133,58			
Allgemeine Haushaltsrücklagen		18.177.637,69	0,00	0,00	18.177.637,69	2.504,11	2.504,11	
Gesamtsummen		18.706.358,29	14.375,82	129.624,07	18.591.110,04	531.224,71	415.976,46	

Einzelnachweis über Finanzschulden und Schuldendienst
(Anlage 6c)

Kontonummer Darlehensnr.	Ansatz	Darlehensgeber/Staat Aktenzahl	Verwendungszweck Genehmigungsdatum/-vermerk	Beschluss- Datum	Zinssatz	Währung	Laufzeit
1. Darlehen für Investitionszwecke (Dfl)							
1.1. ... von Trägern des öffentlichen Rechts							
1.1.1. ... von Bund, Bundesfonds, Bundeskammern							
90074 13	851000	Austria Anadi Bank/AT	Kanalbau BA 04 (UWWF) 28.10.1991	Kanalbau	2,000%	EUR	01.01.1994 - 31.12.2024
1.1.2. ... von Ländern, Landesfonds, Landeskammern							
90203 10013	851000	HYPO NOE Gruppe Bank AG/AT WWF-06-2100060/7	Abwasserbeseitigungsanlage - Lindenweg BA 06	04.12.2002	1,000%	EUR	01.05.2003 - Abwasserbeseitigungsanla ge Lindenweg (BA 06)
90203 10014	851000	HYPO NOE Gruppe Bank AG/AT WA4-WWF-50252007/5	Abwasserbeseitigungsanlage - Erweiterung Südost, BA 07	09.04.2008	1,000%	EUR	01.11.2008 - Abwasserbeseitigungsanla ge Erw. Südost (BA 07)
90203 10015	851000	HYPO NOE Gruppe Bank AG/AT WA4-WWF-50252008/7	Abwasserbeseitigungsanlage - Erweiterung , Maria Lanzendorferstraße BA 08	25.09.2012	1,000%	EUR	01.05.2013 - ABA - Erw. Maria Lanzendorferstraße BA 08
1.1.3. ... von Gemeinden, Gemeindeverbänden, Gemeindefonds							
1.1.4. ... von Sozialversicherungsträgern							
1.1.5. ... von sonstigen Trägern des öffentlichen Rechts							
1.2. ... von Beteiligungen der Gebietskörperschaft (ohne Finanzunternehmungen)							
1.3. ... von Unternehmen (ohne Beteiligungen und ohne Finanzunternehmungen)							
1.4. ... von Finanzunternehmen							
1.4.1. ... von Finanzunternehmen im Inland							
1.4.2. ... von Finanzunternehmen im Ausland							
1.5. ... von Sonstigen							
Zwischensumme							
2. Finanzschulden für den laufenden Aufwand							
2.1. ... von Trägern des öffentlichen Rechts							
2.1.1. ... von Bund, Bundesfonds, Bundeskammern							
2.1.2. ... von Ländern, Landesfonds, Landeskammern							

Kontonummer Darlehensnr.	Darlehenshöhe Gesamt	Buchwert 31.12.2022	Zugang	Tilgung	Zinsen	Summe Schuldendienst	Schuldendienst- ersätze	Buchwert 31.12.2023	Kursgewinn/ -verlust	Buchwert inkl. KG/KV	Netto Schuldendienst
90074 13	710.667,65	47.245,79		31.340,06	789,00	32.129,06		15.905,73		15.905,73	32.129,06
90203 10013	16.252,00	20.819,07						20.819,07		20.819,07	
90203 10014	28.301,00	37.026,70						37.026,70		37.026,70	
90203 10015	19.939,00	25.803,42						25.803,42		25.803,42	
		130.894,98	0,00	31.340,06	789,00	32.129,06	0,00	99.554,92	0,00	99.554,92	32.129,06

Kontonummer Darlehensnr.	Ansatz	Darlehensgeber/Staat Aktenzahl	Verwendungszweck Genehmigungsdatum/-vermerk	Beschluss- Datum	Zinssatz Zinsindikator	Währung	Laufzeit
2.1.3.		... von Gemeinden, Gemeindeverbänden, Gemeindefonds					
2.1.4.		... von Sozialversicherungsträgern					
2.1.5.		... von sonstigen Trägern des öffentlichen Rechts					
2.2.		... von Beteiligungen der Gebietskörperschaft (ohne Finanzunternehmungen)					
2.3.		... von Unternehmen (ohne Beteiligungen und ohne Finanzunternehmungen)					
2.4.		... von Finanzunternehmen					
2.4.1.		... von Finanzunternehmen im Inland					
2.4.2.		... von Finanzunternehmen im Ausland					
2.5.		... von Sonstigen					

Zwischensumme

SUMME (1 und 2)

Davon ohne A85-89

Davon A85-89

Kontonummer Darlehensnr.	Darlehenshöhe Gesamt	Buchwert 31.12.2022	Zugang	Tilgung	Zinsen	Summe Schuldendienst	Schuldendienst- ersätze	Buchwert 31.12.2023	Kursgewinn/ -verlust	Buchwert inkl. KG/KV	Netto Schuldendienst
		0,00	0,00	0,00	0,00	0,00	0,00	0,00	0,00	0,00	0,00
		130.894,98	0,00	31.340,06	789,00	32.129,06	0,00	99.554,92	0,00	99.554,92	32.129,06
		0,00	0,00	0,00	0,00	0,00	0,00	0,00	0,00	0,00	0,00
		130.894,98	0,00	31.340,06	789,00	32.129,06	0,00	99.554,92	0,00	99.554,92	32.129,06

Nachweis über hausinterne Vergütungen (Anlage 6f)

Gruppenebene		Erträge	Aufwendungen
0	Vertretungskörper und allgemeine Verwaltung	7.886,72	3.977,00
1	Öffentliche Ordnung und Sicherheit	0,00	0,00
2	Unterricht, Erziehung, Sport und Wissenschaft	0,00	0,00
3	Kunst, Kultur und Kultus	0,00	0,00
4	Soziale Wohlfahrt und Wohnbauförderung	0,00	0,00
5	Gesundheit	0,00	0,00
6	Straßen- und Wasserbau, Verkehr	0,00	0,00
7	Wirtschaftsförderung	0,00	0,00
8	Dienstleistungen	3.977,00	7.886,72
9	Finanzwirtschaft	0,00	0,00
Summe		11.863,72	11.863,72
Nicht voranschlagswirksame Gebarung		Mittelaufbringung	Mittelverwendung
270	Finanzamt Vorsteuerbeträge (nicht voranschlagswirksame Gebarung)	0,00	0,00
360	Umsatzsteuer (nicht voranschlagswirksame Gebarung)	0,00	0,00
Summe		0,00	0,00

Anlagenspiegel Einzelkonten (Anlage 6g)

Ansatz MVAG Konto	Bezeichnung	Inbetrieb- nahme	RND	ND	Buchwert 31.12.2022	Zugänge/ + Umbuchungen -	Abgänge/	Wertaufholung+/ Wertminderung-	Abschreibung	Buchwert 31.12.2023
010000 Zentralamt					355.251,78	23.782,92	0,00	0,00	21.692,17	357.342,53
1010	Immaterielle Vermögenswerte				32.728,70	0,00	0,00	0,00	350,00	32.378,70
4/0440001/00847	LMR-Lizenz	27.06.2017	0,0	4,0	0,00	0,00	0,00	0,00	0,00	0,00
4/0440001/00848	k5-Finanz-Lizenz	20.07.2017	0,0	4,0	0,00	0,00	0,00	0,00	0,00	0,00
4/0440001/00850	GeoOffice-Lizenz	30.08.2017	0,0	4,0	0,00	0,00	0,00	0,00	0,00	0,00
4/0440001/00851	k5-Verfahren-Lizenz	24.10.2017	0,0	4,0	0,00	0,00	0,00	0,00	0,00	0,00
4/0440001/00853	PublicMaps	01.08.2020	0,5	4,0	525,00	0,00	0,00	0,00	350,00	175,00
4/0440001/00859	Elektronisches Ablagesystem (ELAK)	09.02.2021	2,0	4,0	21.580,72	0,00	0,00	0,00	0,00	21.580,72
4/0440001/00860	Einrichtung DataCenter	01.02.2021	2,0	4,0	5.360,32	0,00	0,00	0,00	0,00	5.360,32
4/0440001/00861	Session und Session-Net	08.06.2022	3,0	4,0	5.262,66	0,00	0,00	0,00	0,00	5.262,66
1021	Grundstücke, Grundstückseinrichtungen und Infrastruktur				258.227,43	0,00	0,00	0,00	0,00	258.227,43
1/0020001/00928	Grundstück Nr. 16/4, KG-Nr. 05210, Bauflächen, Hauptstra	01.01.1900			62.770,95	0,00	0,00	0,00	0,00	62.770,95
1/0030001/00929	Grundstück Nr. 16/4, KG-Nr. 05210, Gärten, Hauptstraße 2	01.01.1900			195.456,48	0,00	0,00	0,00	0,00	195.456,48
1022	Gebäude und Bauten				0,00	0,00	0,00	0,00	0,00	0,00
2/0060001/00883	Gebäude Gemeindeamt	01.01.1945	0,0	50,0	0,00	0,00	0,00	0,00	0,00	0,00
1026	Amts-, Betriebs- und Geschäftsausstattung				64.295,65	23.782,92	0,00	0,00	21.342,17	66.736,40
2/0070003/00783	Amtstafel	21.12.2012	21,5	33,0	7.213,83	0,00	0,00	0,00	320,61	6.893,22
4/0100004/00001	neuer Tresor / Abgabenamt	06.01.2020	21,0	25,0	4.135,58	0,00	0,00	0,00	187,98	3.947,60
4/0100005/01229	Windvorhang für Gemeindeamt (Kältebrücke)	05.12.2022	8,5	10,0	1.414,77	0,00	0,00	0,00	148,92	1.265,85
4/0100005/00784	Einrichtung 2012	20.07.2012	0,0	10,0	0,00	0,00	0,00	0,00	0,00	0,00
4/0100005/00812	Einrichtung 2014	17.04.2014	0,0	10,0	162,07	0,00	0,00	0,00	162,07	0,00
4/0100005/00833	Einrichtung 2016	05.02.2016	2,0	10,0	572,11	0,00	0,00	0,00	190,70	381,41
4/0100005/00843	Einrichtung 2017	05.05.2017	3,0	10,0	1.714,88	0,00	0,00	0,00	428,72	1.286,16
4/0110002/00844	Beamer	06.01.2020	6,0	10,0	910,14	0,00	0,00	0,00	130,02	780,12
4/0110002/00845	Scanner für ELAK	09.02.2021	7,0	10,0	851,20	0,00	0,00	0,00	106,40	744,80
4/0110002/00848	2 Stk. Scanner für ELAK - Buchhaltung und Sekretariat	07.04.2022	8,0	10,0	4.684,18	0,00	0,00	0,00	520,46	4.163,72
4/0130002/00001	Alarmanlage Gemeindeamt	26.11.2019	5,5	10,0	2.139,18	0,00	0,00	0,00	329,10	1.810,08
4/0180001/00845	Server 2017	16.08.2017	0,5	7,0	7.750,54	0,00	0,00	0,00	5.167,03	2.583,51
4/0180001/00846	neuer Server 2023 für Gemeindeamt	17.05.2023	6,0	7,0	0,00	19.226,20	0,00	0,00	2.746,60	16.479,60
4/0180003/01224	Notebook inkl. VPN Zugang (Fr. Reithofer - AL) - 2019	10.09.2019	0,0	4,0	440,30	0,00	0,00	0,00	440,30	0,00
4/0180003/01226	5 Stk. PC's für Gemeindeamt 3x Bauamt, 1x Buchhaltung,	09.06.2020	0,0	4,0	2.805,20	0,00	0,00	0,00	2.805,20	0,00
4/0180003/01229	Notebook inkl. VPN Zugang (Hr. Morgenthaler - AL-Stv.) - 2	07.09.2022	2,5	4,0	1.970,53	0,00	0,00	0,00	563,01	1.407,52
4/0180003/01230	Notebook inkl. VPN Zugang (Fr. Reithofer - AL) - 2023	17.05.2023	3,0	4,0	0,00	1.415,68	0,00	0,00	353,92	1.061,76
4/0180003/00844	EDV Arbeitsplatzausstattung 2017	17.03.2017	0,0	4,0	0,00	0,00	0,00	0,00	0,00	0,00
4/0180003/00846	Telefonanlage 2017	09.06.2017	0,0	4,0	0,00	0,00	0,00	0,00	0,00	0,00
4/0240001/01222	Bindegerät	15.05.2019	5,0	10,0	586,11	0,00	0,00	0,00	97,69	488,42
4/0240001/01223	Zutrittskontrolle	14.08.2019	5,5	10,0	7.793,53	0,00	0,00	0,00	1.199,00	6.594,53

Ansatz MVAG Konto	Bezeichnung	Inbetrieb- nahme	RND	ND	Buchwert 31.12.2022	Zugänge/ + Umbuchungen	Abgänge/ -	Wertaufholung+/ Wertminderung-	Abschreibung	Buchwert 31.12.2023
4/0240001/01226	Spiralbindegerät	20.10.2020	6,5	10,0	650,32	0,00	0,00	0,00	86,71	563,61
4/0240001/00834	Zeiterfassung	29.12.2016	2,5	10,0	5.031,92	0,00	0,00	0,00	1.437,69	3.594,23
4/0260001/00001	Klimagerät LG Splitset DC18RQ Serverraum	31.07.2020	6,5	10,0	1.901,92	0,00	0,00	0,00	253,59	1.648,33
4/0330001/00001	Meeting OWL - 360° Meeting-Kamera	26.01.2021	2,0	5,0	652,79	0,00	0,00	0,00	217,60	435,19
4/0330001/00002	Meeting OWL - 360° Meeting-Kamera M2FN13212966	04.10.2021	2,5	5,0	736,96	0,00	0,00	0,00	210,56	526,40
4/0330001/00003	Gegensprechanlage für Gemeindeamt	04.10.2021	2,5	5,0	1.641,66	0,00	0,00	0,00	469,05	1.172,61
4/0330001/00004	Telefonanlage Airphone 2021 Gemeindeamt	13.10.2021	2,5	5,0	8.535,93	0,00	0,00	0,00	2.438,84	6.097,09
4/0440001/00863	k5 - ELAK Integration amtsweg.gv.at	25.07.2023	4,0	4,0	0,00	1.517,04	0,00	0,00	330,40	1.186,64
4/0440001/00864	k5-ELAK Modul Hundeverwaltung	18.07.2023	4,0	4,0	0,00	1.624,00	0,00	0,00	0,00	1.624,00
015000 Pressestelle, Amtsblatt und Öffentliche					10.257,45	0,00	0,00	0,00	458,27	9.799,18
1026	Amts-, Betriebs- und Geschäftsausstattung				10.257,45	0,00	0,00	0,00	458,27	9.799,18
2/0070003/00788	Schaukästen Hennersdorferstraße	20.07.2012	21,5	33,0	7.907,74	0,00	0,00	0,00	351,46	7.556,28
2/0070003/00789	Schaukästen Dr. Berta Gauster Park	29.06.2012	21,0	33,0	2.349,71	0,00	0,00	0,00	106,81	2.242,90
015100 Gemeinde-App					0,00	10.740,00	0,00	0,00	0,00	10.740,00
1010	Immaterielle Vermögenswerte				0,00	10.740,00	0,00	0,00	0,00	10.740,00
4/0440001/00862	Gemeinde-App	02.03.2023	4,0	4,0	0,00	10.740,00	0,00	0,00	0,00	10.740,00
024000 Wahlamt					1.210,44	0,00	0,00	0,00	332,64	877,80
1010	Immaterielle Vermögenswerte				0,00	0,00	0,00	0,00	0,00	0,00
4/0440001/00852	WILMA-Wahlprogramm	20.11.2019	0,0	4,0	0,00	0,00	0,00	0,00	0,00	0,00
1026	Amts-, Betriebs- und Geschäftsausstattung				1.210,44	0,00	0,00	0,00	332,64	877,80
4/0100005/01227	Wahlkabine 2019	30.12.2019	5,5	10,0	394,68	0,00	0,00	0,00	60,72	333,96
4/0100005/00835	Wahlkabinen	08.04.2016	2,0	10,0	815,76	0,00	0,00	0,00	271,92	543,84
031000 Amt für Raumordnung und Raumplanung					95.731,35	13.572,76	0,00	0,00	3.984,27	105.319,84
1010	Immaterielle Vermögenswerte				95.731,35	13.572,76	0,00	0,00	3.984,27	105.319,84
4/0420001/00001	13. Änderung Flächenwidmungsplan Digitale Neuerstellung	23.09.2021	7,5	10,0	23.357,50	0,00	0,00	0,00	2.747,94	20.609,56
4/0420001/00002	12. Änderung Flächenwidmungsplan	23.12.2020	6,5	10,0	5.843,92	0,00	0,00	0,00	779,19	5.064,73
4/0420001/00003	12. Änderung Bebauungsplan	02.11.2020	6,5	10,0	773,74	0,00	0,00	0,00	103,17	670,57
4/0420001/00004	15. Änderung Bebauungsplan	31.12.2999	10,0	10,0	17.754,78	6.206,48	0,00	0,00	353,97	23.607,29
4/0420001/00005	14. Änderung Flächenwidmungsplan	05.11.2021	8,0	10,0	12.645,94	0,00	0,00	0,00	0,00	12.645,94
4/0420001/00006	13. Änderung Bebauungsplan	04.08.2021	8,0	10,0	23.225,69	0,00	0,00	0,00	0,00	23.225,69
4/0420001/00007	15. Änderung Flächenwidmungsplan	02.12.2021	8,0	10,0	6.881,68	0,00	0,00	0,00	0,00	6.881,68
4/0420001/00008	14. Änderung Bebauungsplan	31.12.2099	10,0	10,0	5.248,10	0,00	0,00	0,00	0,00	5.248,10
4/0420001/00009	16. Änderung Flächenwidmungsplan und Bebauungsplan V	19.04.2023	10,0	10,0	0,00	7.366,28	0,00	0,00	0,00	7.366,28

Ansatz MVAG Konto	Bezeichnung	Inbetrieb- nahme	RND	ND	Buchwert 31.12.2022	Zugänge/ + Umbuchungen -	Abgänge/	Wertaufholung+/ Wertminderung-	Abschreibung	Buchwert 31.12.2023
163000	Freiwillige Feuerwehren				157.152,06	9.845,71	0,00	0,00	24.141,38	142.856,39
1024	Sonderanlagen				5.335,54	0,00	0,00	0,00	395,23	4.940,31
2/0070003/00328	Sirene Oberlaaerstraße	24.09.2003	12,5	33,0	5.335,54	0,00	0,00	0,00	395,23	4.940,31
1025	Technische Anlagen, Fahrzeuge und Maschinen				159.838,26	0,00	0,00	0,00	23.514,13	136.324,13
4/0150002/01240	HLF1-W/MB Sprinter 519 CDI	15.05.2019	5,0	10,0	125.393,10	0,00	0,00	0,00	20.898,85	104.494,25
4/0190003/00001	Kompressor für Feuerwehr	26.07.2022	8,5	10,0	2.045,16	0,00	0,00	0,00	215,28	1.829,88
4/0280001/00001	Abschleppmulde FF Fabrikat 4588 - 210009WLA, Seilwind	02.07.2021	12,5	15,0	32.400,00	0,00	0,00	0,00	2.400,00	30.000,00
1026	Amts-, Betriebs- und Geschäftsausstattung				27.728,26	9.845,71	0,00	0,00	5.732,02	31.841,95
4/0370001/00785	Ausrüstung 2012	07.11.2012	0,0	10,0	0,00	0,00	0,00	0,00	0,00	0,00
4/0370001/00836	Ausrüstung 2016	21.12.2016	2,5	10,0	8.064,00	0,00	0,00	0,00	2.304,00	5.760,00
4/0370001/00852	Ausrüstung 2017	28.07.2017	3,5	10,0	5.643,73	0,00	0,00	0,00	1.254,16	4.389,57
4/0370001/00854	Ausrüstung Feuerwehr 2021	22.12.2021	7,5	10,0	5.214,43	0,00	0,00	0,00	613,46	4.600,97
4/0370001/00855	Ausrüstung Feuerwehr 2022	28.12.2022	8,5	10,0	3.777,73	0,00	0,00	0,00	397,66	3.380,07
4/0370001/00856	Ausrüstung Feuerwehr 2023	18.12.2023	9,5	10,0	0,00	9.845,71	0,00	0,00	492,29	9.353,42
5/0370001/00001	Ausrüstung Feuerwehr 2020	23.12.2020	6,5	10,0	5.028,37	0,00	0,00	0,00	670,45	4.357,92
1311	Investitionszuschüsse von Trägern öffentlichen Rechts				-35.750,00	0,00	0,00	0,00	-5.500,00	-30.250,00
4/0150002/01296	KT HLF1-W/MB Sprinter 519 CDI	27.09.2019	5,5	10,0	-35.750,00	0,00	0,00	0,00	-5.500,00	-30.250,00
163001	Ankauf Fahrzeug Feuerwehr				332.141,05	0,00	0,00	0,00	41.517,63	290.623,42
1025	Technische Anlagen, Fahrzeuge und Maschinen				430.035,79	0,00	0,00	0,00	53.754,47	376.281,32
4/0150002/01302	HLF 3	31.05.2021	7,0	10,0	430.035,79	0,00	0,00	0,00	53.754,47	376.281,32
1311	Investitionszuschüsse von Trägern öffentlichen Rechts				-76.000,00	0,00	0,00	0,00	-9.500,00	-66.500,00
4/0150002/01303	KT zu HLF 3 2021	05.08.2021	7,0	9,5	-76.000,00	0,00	0,00	0,00	-9.500,00	-66.500,00
1313	Investitionszuschüsse von Übrigen				-21.894,74	0,00	0,00	0,00	-2.736,84	-19.157,90
4/0150002/01304	KT zu HLF 3 ASFINAG	13.08.2021	7,0	9,5	-21.894,74	0,00	0,00	0,00	-2.736,84	-19.157,90
180000	Zivilschutz				0,00	5.518,38	0,00	0,00	137,96	5.380,42
1026	Amts-, Betriebs- und Geschäftsausstattung				0,00	5.518,38	0,00	0,00	137,96	5.380,42
4/0350002/00002	Mobile Dieseltankstelle für Blackout-Vorsorge	07.08.2023	19,5	20,0	0,00	5.518,38	0,00	0,00	137,96	5.380,42
211000	Volksschulen				41.974,68	91.085,74	0,00	0,00	12.810,20	120.250,22
1010	Immaterielle Vermögenswerte				0,00	3.900,00	0,00	0,00	0,00	3.900,00
4/0440001/00865	Neue Homepage für Volksschule	27.11.2023	4,0	4,0	0,00	3.900,00	0,00	0,00	0,00	3.900,00
1021	Grundstücke, Grundstückseinrichtungen und Infrastruktur				0,00	53.028,00	0,00	0,00	0,00	53.028,00
4/0070003/00001	Fassadenbegrünung Volksschule	31.12.2099	10,0	10,0	0,00	53.028,00	0,00	0,00	0,00	53.028,00

Ansatz MVAG Konto	Bezeichnung	Inbetrieb- nahme	RND	ND	Buchwert 31.12.2022	Zugänge/ + Umbuchungen -	Abgänge/	Wertaufholung+/ Wertminderung-	Abschreibung	Buchwert 31.12.2023
1026	Amts-, Betriebs- und Geschäftsausstattung				64.874,68	34.157,74	0,00	0,00	15.110,20	83.922,22
4/0100005/01226	Einrichtung 2019	03.10.2019	5,5	10,0	4.938,02	0,00	0,00	0,00	759,70	4.178,32
4/0100005/01230	Schultaschenschränke für Volksschule	21.08.2023	9,5	10,0	0,00	1.918,54	0,00	0,00	95,93	1.822,61
4/0100005/00779	Einrichtung 2011	11.05.2011	0,0	10,0	0,00	0,00	0,00	0,00	0,00	0,00
4/0100005/00786	Einrichtung 2012	28.09.2012	0,0	10,0	0,00	0,00	0,00	0,00	0,00	0,00
4/0100005/00819	Einrichtung 2015	04.12.2015	1,5	10,0	2.835,81	0,00	0,00	0,00	1.134,32	1.701,49
4/0100005/00837	Einrichtung 2016	29.12.2016	2,5	10,0	4.486,20	0,00	0,00	0,00	1.281,77	3.204,43
4/0100005/00853	Einrichtung 2017	16.08.2017	3,5	10,0	3.761,21	0,00	0,00	0,00	835,82	2.925,39
4/0100005/00875	Einrichtung 2018	13.12.2018	4,5	10,0	354,09	0,00	0,00	0,00	64,38	289,71
4/0110002/00843	Kaffeevollautomat Saeco IR9914 Royal Cappucino	04.03.2014	1,0	10,0	102,85	0,00	0,00	0,00	51,43	51,42
4/0110002/00846	Schmutzfangmatten für Gang Volksschule	02.09.2021	7,5	10,0	1.278,79	0,00	0,00	0,00	150,45	1.128,34
4/0110002/00847	Schulmöbel für die Klassen 1B, 1C, 2A, 3C, 4A, Gang und	08.02.2022	8,0	10,0	32.232,46	0,00	0,00	0,00	3.581,38	28.651,08
4/0110002/00850	5 Stk. Smartboards für Volksschule (Ankauf 2023)	21.02.2023	9,0	10,0	0,00	32.239,20	0,00	0,00	3.223,92	29.015,28
4/0180003/01225	Laptops	19.06.2019	0,0	4,0	0,00	0,00	0,00	0,00	0,00	0,00
4/0180003/01227	PC's für Klassen und Direktion VS	22.12.2021	1,5	4,0	9.084,00	0,00	0,00	0,00	3.633,60	5.450,40
4/0290007/00001	Klavier für Musikraum/Volksschule	28.09.2022	18,5	20,0	5.801,25	0,00	0,00	0,00	297,50	5.503,75
1311	Investitionszuschüsse von Trägern öffentlichen Rechts				-22.900,00	0,00	0,00	0,00	-2.300,00	-20.600,00
4/0040013/00001	KT zu Spielgeräte Garten Volksschule (Projekt 10x10=100	31.12.2099	33,0	33,0	-10.000,00	0,00	0,00	0,00	0,00	-10.000,00
4/0110002/00849	KT zu Schulmöbel für die Klassen 1B, 1C, 2A, 3C, 4A, Gan	30.05.2022	8,0	10,0	-9.900,00	0,00	0,00	0,00	-1.100,00	-8.800,00
4/0180003/01228	KT zu PC's für Klassen und Direktion VS	30.05.2022	1,5	3,5	-3.000,00	0,00	0,00	0,00	-1.200,00	-1.800,00
240000 Kindergarten Schulgasse 11-13					4.460,43	0,00	0,00	0,00	734,05	3.726,38
1021	Grundstücke, Grundstückseinrichtungen und Infrastruktur				1.679,70	0,00	0,00	0,00	289,24	1.390,46
5/0290003/00802	Schaukelkombination	02.08.2013	0,0	10,0	100,05	0,00	0,00	0,00	100,05	0,00
5/0290003/00872	Stausberg Federwippe DALMATA Spielplatz Kindergarten I	18.11.2019	5,5	10,0	319,77	0,00	0,00	0,00	49,20	270,57
5/0290003/00873	Sandkiste für KiGa Schulgasse	22.04.2022	8,0	10,0	1.259,88	0,00	0,00	0,00	139,99	1.119,89
1026	Amts-, Betriebs- und Geschäftsausstattung				2.780,73	0,00	0,00	0,00	444,81	2.335,92
5/0100005/00787	Einrichtung 2012	24.10.2012	0,0	10,0	0,00	0,00	0,00	0,00	0,00	0,00
5/0110002/01231	Geschirrspüler für KiGa Kinderparadies (Teil Sonnenschein	05.08.2021	7,5	10,0	1.655,59	0,00	0,00	0,00	194,78	1.460,81
5/0110002/00854	Geschirrspüler	25.09.2017	3,5	10,0	1.125,14	0,00	0,00	0,00	250,03	875,11
240100 Kindergarten Achauerstraße 39					58.902,46	0,00	0,00	0,00	11.625,46	47.277,00
1021	Grundstücke, Grundstückseinrichtungen und Infrastruktur				9.683,28	0,00	0,00	0,00	1.936,66	7.746,62
5/0290003/00871	Spielgeräte Außenanlage	07.03.2018	4,0	10,0	9.683,28	0,00	0,00	0,00	1.936,66	7.746,62
1026	Amts-, Betriebs- und Geschäftsausstattung				71.798,14	0,00	0,00	0,00	13.794,07	58.004,07
5/0100005/00865	Einrichtung 2017	29.09.2017	3,5	10,0	15.768,61	0,00	0,00	0,00	3.504,14	12.264,47
5/0100005/00870	Einrichtung 2018	13.11.2018	4,5	10,0	53.486,76	0,00	0,00	0,00	9.724,87	43.761,89

Ansatz MVAG Konto	Bezeichnung	Inbetrieb- nahme	RND	ND	Buchwert 31.12.2022	Zugänge/ + Umbuchungen -	Abgänge/ -	Wertaufholung+/ Wertminderung-	Abschreibung	Buchwert 31.12.2023
5/0110002/00866	Geschirrspüler	22.12.2017	3,5	10,0	2.542,77	0,00	0,00	0,00	565,06	1.977,71
1311	Investitionszuschüsse von Trägern öffentlichen Rechts				-22.578,96	0,00	0,00	0,00	-4.105,27	-18.473,69
5/0100005/01294	KT Einrichtung 2018	26.06.2019	4,5	10,0	-22.578,96	0,00	0,00	0,00	-4.105,27	-18.473,69
240200 Krabbelstube					8.034,75	2.302,72	0,00	0,00	1.234,61	9.102,86
1026	Amts-, Betriebs- und Geschäftsausstattung				8.034,75	2.302,72	0,00	0,00	1.234,61	9.102,86
4/0100005/01228	Einrichtung 3. Gruppe Krabbelstube	25.06.2021	7,0	10,0	8.034,75	0,00	0,00	0,00	1.004,34	7.030,41
5/0290003/00874	Sandkiste für Krabbelstube	02.06.2023	9,0	10,0	0,00	2.302,72	0,00	0,00	230,27	2.072,45
250000 Schülerhorte					3.896,54	0,00	0,00	0,00	973,67	2.922,87
1026	Amts-, Betriebs- und Geschäftsausstattung				3.896,54	0,00	0,00	0,00	973,67	2.922,87
5/0100005/00820	Einrichtung 2015	27.10.2015	1,5	10,0	668,34	0,00	0,00	0,00	267,34	401,00
5/0110002/01227	Heißluftofen Ragus	08.04.2019	5,0	10,0	1.513,13	0,00	0,00	0,00	252,19	1.260,94
5/0110002/00872	Geschirrspüler	15.01.2018	4,0	10,0	1.159,45	0,00	0,00	0,00	231,89	927,56
5/0180003/00001	Laptop für Hort/KP	22.12.2021	1,5	4,0	555,62	0,00	0,00	0,00	222,25	333,37
250100 Hort Volksschule					19.179,12	0,00	0,00	0,00	3.597,85	15.581,27
1026	Amts-, Betriebs- und Geschäftsausstattung				19.179,12	0,00	0,00	0,00	3.597,85	15.581,27
5/0100005/00770	Einrichtung 2011	23.12.2011	0,0	10,0	0,00	0,00	0,00	0,00	0,00	0,00
5/0100005/00813	Einrichtung 2014	21.11.2014	0,5	10,0	194,25	0,00	0,00	0,00	129,50	64,75
5/0100005/00855	Einrichtung 2015	21.04.2017	3,0	10,0	2.039,56	0,00	0,00	0,00	509,89	1.529,67
5/0100005/00873	Einrichtung 2018	24.10.2018	4,5	10,0	7.675,72	0,00	0,00	0,00	1.395,59	6.280,13
5/0110002/01228	Kühlschrank Liebherr	04.07.2019	5,5	10,0	324,45	0,00	0,00	0,00	49,92	274,53
5/0110002/01229	Trennwand und Glasscheibe	23.08.2019	5,5	10,0	2.700,75	0,00	0,00	0,00	415,50	2.285,25
5/0110002/01230	neue Möbel für 4. Gruppe	12.09.2019	5,5	10,0	5.688,77	0,00	0,00	0,00	875,20	4.813,57
5/0180003/00002	PC für Hort/VS	22.12.2021	1,5	4,0	555,62	0,00	0,00	0,00	222,25	333,37
259000 Sonstige Einrichtungen und Maßnahmen (Jugendclub)					61.174,53	0,00	0,00	0,00	3.478,04	57.696,49
1022	Gebäude und Bauten				61.174,53	0,00	0,00	0,00	3.478,04	57.696,49
2/0070003/00346	Herstellung Container Jugendclub	27.11.2009	18,5	33,0	35.416,36	0,00	0,00	0,00	1.816,22	33.600,14
2/0070003/00888	Containerankauf	22.08.2005	14,5	33,0	25.758,17	0,00	0,00	0,00	1.661,82	24.096,35
262000 Sportplätze					1.253.933,54	70.736,15	0,00	0,00	4.945,89	1.319.723,80
1021	Grundstücke, Grundstückseinrichtungen und Infrastruktur				874.322,06	23.986,40	0,00	0,00	2.201,19	896.107,27
1/0010001/00952	Grundstück Nr. 255/2, KG-Nr. 05210, Sonstige Freizeitfläch	01.01.1900			704.094,29	23.986,40	0,00	0,00	0,00	728.080,69
1/0020001/00951	Grundstück Nr. 255/2, KG-Nr. 05210, Bauflächen Gebäude	01.01.1900			136.109,40	0,00	0,00	0,00	0,00	136.109,40
2/0040013/00330	Errichtung Trainingsplatz	25.11.2005	14,5	33,0	34.118,37	0,00	0,00	0,00	2.201,19	31.917,18

Ansatz MVAG Konto	Bezeichnung	Inbetrieb- nahme	RND	ND	Buchwert 31.12.2022	Zugänge/ + Umbuchungen -	Abgänge/ -	Wertaufholung+/ Wertminderung-	Abschreibung	Buchwert 31.12.2023
1022	Gebäude und Bauten				22.874,28	0,00	0,00	0,00	1.244,76	21.629,52
2/0070003/00887	Container Kabinen 2 Stk.	26.09.2007	16,5	33,0	9.056,09	0,00	0,00	0,00	517,49	8.538,60
2/0070003/00889	Container Kabinen 4 Stk.	30.04.2009	18,0	33,0	13.818,19	0,00	0,00	0,00	727,27	13.090,92
1024	Sonderanlagen				29.248,81	0,00	0,00	0,00	1.499,94	27.748,87
2/0070003/00886	Flutlichtanlage	10.08.2009	18,5	33,0	29.248,81	0,00	0,00	0,00	1.499,94	27.748,87
1028	Geleistete Anzahlungen für Anlagen und Anlagen in Bau				372.488,39	46.749,75	0,00	0,00	0,00	419.238,14
2/0040013/01243	Fußballplatz NEU			33,0	372.488,39	46.749,75	0,00	0,00	0,00	419.238,14
1311	Investitionszuschüsse von Trägern öffentlichen Rechts				-45.000,00	0,00	0,00	0,00	0,00	-45.000,00
2/0040013/01246	KT zu Fußballplatz NEU, Förderung RU3	31.12.2009	33,0	33,0	-45.000,00	0,00	0,00	0,00	0,00	-45.000,00
269000	Sonstige Einrichtungen und Maßnahmen (Skater-/Streetsoccerplatz)				384.739,63	8.294,68	0,00	0,00	2.480,73	390.553,58
1021	Grundstücke, Grundstückseinrichtungen und Infrastruktur				384.739,63	0,00	0,00	0,00	2.066,00	382.673,63
1/0010001/00991	Grundstück Nr. 32/13, KG-Nr. 05210, Sonstige Freizeitfläch	01.01.1900			358.914,57	0,00	0,00	0,00	0,00	358.914,57
2/0040013/00331	Errichtung Fun- und Skaterpark	16.10.2002	11,5	33,0	25.825,06	0,00	0,00	0,00	2.066,00	23.759,06
1026	Amts-, Betriebs- und Geschäftsausstattung				0,00	8.294,68	0,00	0,00	414,73	7.879,95
4/0290003/00826	Tischtennistisch für Skaterpark	29.08.2023	9,5	10,0	0,00	8.294,68	0,00	0,00	414,73	7.879,95
360000	Heimatemuseen (Wr. AG 34)				-21.445,38	0,00	0,00	0,00	-433,24	-21.012,14
1311	Investitionszuschüsse von Trägern öffentlichen Rechts				-21.445,38	0,00	0,00	0,00	-433,24	-21.012,14
2/0060001/01245	KT zu Sanierung Wr. AG 34 (Museum)	19.12.2022	48,5	50,0	-21.445,38	0,00	0,00	0,00	-433,24	-21.012,14
363000	Altstadterhaltung und Ortsbildpflege				1.643,04	0,00	0,00	0,00	219,07	1.423,97
1010	Immaterielle Vermögenswerte				1.643,04	0,00	0,00	0,00	219,07	1.423,97
4/0440001/00854	Hundesackerl und Mistkübel erfassung	21.12.2020	6,5	10,0	1.643,04	0,00	0,00	0,00	219,07	1.423,97
520000	Natur- und Landschaftsschutz				9.213,60	0,00	0,00	0,00	0,00	9.213,60
1010	Immaterielle Vermögenswerte				9.213,60	0,00	0,00	0,00	0,00	9.213,60
4/0440001/00858	Baumkataster	25.02.2021	8,0	10,0	9.213,60	0,00	0,00	0,00	0,00	9.213,60
522000	Reinhaltung der Luft				17.102,32	0,00	0,00	0,00	1.007,78	16.094,54
1021	Grundstücke, Grundstückseinrichtungen und Infrastruktur				18.152,32	0,00	0,00	0,00	1.067,78	17.084,54
2/0350002/00001	E-Tankstelle BILLA-Parkplatz	16.01.2020	16,0	20,0	18.152,32	0,00	0,00	0,00	1.067,78	17.084,54
1311	Investitionszuschüsse von Trägern öffentlichen Rechts				-1.050,00	0,00	0,00	0,00	-60,00	-990,00
2/0350002/00002	KT zu E-Tankstelle BILLA-Parkplatz	09.07.2020	16,5	20,0	-1.050,00	0,00	0,00	0,00	-60,00	-990,00

Ansatz MVAG Konto	Bezeichnung	Inbetrieb- nahme	RND	ND	Buchwert 31.12.2022	Zugänge/ + Umbuchungen -	Abgänge/	Wertaufholung+/ Wertminderung-	Abschreibung	Buchwert 31.12.2023
612000	Gemeindestraßen				6.050.681,61	24.548,54	0,00	0,00	440.467,46	5.634.762,69
1010	Immaterielle Vermögenswerte				5.840,55	0,00	0,00	0,00	778,74	5.061,81
4/0440001/00857	Grünflächenkataster	21.12.2020	6,5	10,0	5.840,55	0,00	0,00	0,00	778,74	5.061,81
1021	Grundstücke, Grundstückseinrichtungen und Infrastruktur				6.044.841,06	24.548,54	0,00	0,00	439.688,72	5.629.700,88
2/0040001/00002	Straßenbau Hennersdorferstraße	31.12.2018	27,5	33,0	280.594,04	0,00	0,00	0,00	9.845,40	270.748,64
2/0040001/03816	Maria Lanzendorferstraße / Fahrbahn Fläche 4.275,42 m², 01.01.2000	01.01.2000	8,2	33,0	59.596,70	0,00	0,00	0,00	6.477,90	53.118,80
2/0040001/03817	Maria Lanzendorferstraße / Geh- und Radweg Fläche 977,4 m², 01.01.2006	01.01.2006	14,8	33,0	18.715,52	0,00	0,00	0,00	1.184,53	17.530,99
2/0040001/03822	Rustenfeldgasse / Fahrbahn Fläche 645,28 m², Oberfläche 01.01.2000	01.01.2000	8,2	33,0	8.994,82	0,00	0,00	0,00	977,70	8.017,12
2/0040001/03823	Rustenfeldgasse / Geh- und Radweg Fläche 404,99 m², Oberfläche 01.01.2000	01.01.2000	8,2	33,0	4.516,20	0,00	0,00	0,00	490,89	4.025,31
2/0040001/03824	Rustenfeldgasse / Geh- und Radweg Fläche 69,75 m², Oberfläche 01.01.1993	01.01.1993	1,6	33,0	219,82	0,00	0,00	0,00	84,55	135,27
2/0040001/03825	Schulgasse / Fahrbahn Fläche 1.971,75 m², Oberfläche Asphalt 01.01.2000	01.01.2000	8,2	33,0	27.485,05	0,00	0,00	0,00	2.987,51	24.497,54
2/0040001/03826	Schulgasse / Geh- und Radweg Fläche 558,37 m², Oberfläche Asphalt 01.01.2000	01.01.2000	8,2	33,0	6.226,61	0,00	0,00	0,00	676,81	5.549,80
2/0040001/03827	Arbeitergasse / Fahrbahn Fläche 2.397,48 m², Oberfläche Asphalt 01.01.2006	01.01.2006	14,8	33,0	57.394,23	0,00	0,00	0,00	3.632,55	53.761,68
2/0040001/03828	Arbeitergasse / Geh- und Radweg Fläche 49,27 m², Oberfläche Asphalt 01.01.2000	01.01.2000	8,2	33,0	549,38	0,00	0,00	0,00	59,72	489,66
2/0040001/03829	Feuerwehrstraße / Fahrbahn Fläche 1.522,25 m², Oberfläche Asphalt 01.01.1993	01.01.1993	1,6	33,0	5.996,74	0,00	0,00	0,00	2.306,44	3.690,30
2/0040001/03830	Feuerwehrstraße / Geh- und Radweg Fläche 243,89 m², Oberfläche Asphalt 01.01.2000	01.01.2000	8,2	33,0	2.719,68	0,00	0,00	0,00	295,62	2.424,06
2/0040001/03833	Lehmgasse / Fahrbahn Fläche 1.000,80 m², Oberfläche Asphalt 01.01.2006	01.01.2006	14,8	33,0	23.958,56	0,00	0,00	0,00	1.516,36	22.442,20
2/0040001/03834	Lehmgasse / Geh- und Radweg Fläche 191,63 m², Oberfläche Asphalt 01.01.2000	01.01.2000	8,2	33,0	2.136,92	0,00	0,00	0,00	232,27	1.904,65
2/0040001/03835	Weidengasse / Fahrbahn Fläche 2.018,37 m², Oberfläche Asphalt 01.01.2006	01.01.2006	14,8	33,0	48.318,54	0,00	0,00	0,00	3.058,14	45.260,40
2/0040001/03836	Weidengasse / Geh- und Radweg Fläche 458,61 m², Oberfläche Asphalt 01.01.2006	01.01.2006	14,8	33,0	8.783,08	0,00	0,00	0,00	555,89	8.227,19
2/0040001/03837	Wiesenwerkergasse / Fahrbahn Fläche 1.143,60 m², Oberfläche Asphalt 01.01.1993	01.01.1993	1,6	33,0	4.505,08	0,00	0,00	0,00	1.732,72	2.772,36
2/0040001/03838	Hennersdorferstraße / Fahrbahn Fläche 1.694,28 m², Oberfläche Asphalt 01.01.2000	01.01.2000	8,2	33,0	23.617,18	0,00	0,00	0,00	2.567,08	21.050,10
2/0040001/03839	Grabengasse / Fahrbahn Fläche 2.458,43 m², Oberfläche Asphalt 01.01.2006	01.01.2006	14,8	33,0	58.853,34	0,00	0,00	0,00	3.724,89	55.128,45
2/0040001/03840	Grabengasse / Geh- und Radweg Fläche 1.416,99 m², Oberfläche Asphalt 01.01.2013	01.01.2013	21,4	33,0	38.473,44	0,00	0,00	0,00	1.717,56	36.755,88
2/0040001/03841	Achauerstraße / Fahrbahn Fläche 5.475,50 m², Oberfläche Asphalt 01.01.2006	01.01.2006	14,8	33,0	131.080,16	0,00	0,00	0,00	8.296,21	122.783,95
2/0040001/03842	Kreuzgasse / Fahrbahn Fläche 987,05 m², Oberfläche Asphalt 01.01.2000	01.01.2000	8,2	33,0	13.758,88	0,00	0,00	0,00	1.495,53	12.263,35
2/0040001/03843	Kreuzgasse / Geh- und Radweg Fläche 492,06 m², Oberfläche Asphalt 01.01.2000	01.01.2000	8,2	33,0	5.487,20	0,00	0,00	0,00	596,43	4.890,77
2/0040001/03844	Schützenweg / Fahrbahn Fläche 1.187,55 m², Oberfläche Asphalt 01.01.2000	01.01.2000	8,2	33,0	16.553,72	0,00	0,00	0,00	1.799,32	14.754,40
2/0040001/03845	Schützenweg / Geh- und Radweg Fläche 356,27 m², Oberfläche Asphalt 01.01.2000	01.01.2000	8,2	33,0	3.972,88	0,00	0,00	0,00	431,83	3.541,05
2/0040001/03846	Schützenweg / Geh- und Radweg Fläche 356,27 m², Oberfläche Asphalt 01.01.2006	01.01.2006	14,8	33,0	6.823,00	0,00	0,00	0,00	431,84	6.391,16
2/0040001/03850	Werkstraße / Fahrbahn Fläche 1.417,08 m², Oberfläche Asphalt 01.01.1993	01.01.1993	1,6	33,0	5.582,42	0,00	0,00	0,00	2.147,08	3.435,34
2/0040001/03851	Ottogasse / Fahrbahn Fläche 759,71 m², Oberfläche Asphalt 01.01.2000	01.01.2000	8,2	33,0	10.589,89	0,00	0,00	0,00	1.151,08	9.438,81
2/0040001/03852	Keilgasse / Fahrbahn Fläche 1.094,60 m², Oberfläche Asphalt 01.01.2000	01.01.2000	8,2	33,0	15.258,06	0,00	0,00	0,00	1.658,48	13.599,58
2/0040001/03853	Keilgasse / Geh- und Radweg Fläche 607,09 m², Oberfläche Asphalt 01.01.2000	01.01.2000	8,2	33,0	6.769,99	0,00	0,00	0,00	735,87	6.034,12
2/0040001/03854	Jesserstraße / Fahrbahn Fläche 1.215,00 m², Oberfläche Asphalt 01.01.2000	01.01.2000	8,2	33,0	16.936,36	0,00	0,00	0,00	1.840,91	15.095,45
2/0040001/03855	Jesserstraße / Geh- und Radweg Fläche 486,00 m², Oberfläche Asphalt 01.01.2000	01.01.2000	8,2	33,0	5.419,64	0,00	0,00	0,00	589,09	4.830,55
2/0040001/03856	Wiesenwerkergasse / Fahrbahn Fläche 1.439,75 m², Oberfläche Asphalt 01.01.2000	01.01.2000	8,2	33,0	20.069,24	0,00	0,00	0,00	2.181,44	17.887,80
2/0040001/03857	Wiesenwerkergasse / Geh- und Radweg Fläche 380,19 m², Oberfläche Asphalt 01.01.2006	01.01.2006	14,8	33,0	7.281,20	0,00	0,00	0,00	460,84	6.820,36

Ansatz MVAG Konto	Bezeichnung	Inbetrieb- nahme	RND	ND	Buchwert 31.12.2022	Zugänge/ + Umbuchungen	Abgänge/ -	Wertaufholung+/ Wertminderung-	Abschreibung	Buchwert 31.12.2023
2/0040001/03858	Schulgasse / Geh- und Radweg Fläche 202,76 m², Oberflä	01.01.1993	1,6	33,0	638,99	0,00	0,00	0,00	245,77	393,22
2/0040001/03859	Wiesengasse / Fahrbahn Fläche 4.098,54 m², Oberfläche A	01.01.2000	8,2	33,0	57.131,10	0,00	0,00	0,00	6.209,90	50.921,20
2/0040001/03860	Wiesengasse / Geh- und Radweg Fläche 2.470,46 m², Obe	01.01.2000	8,2	33,0	27.549,32	0,00	0,00	0,00	2.994,49	24.554,83
2/0040001/03864	Langegasse / Fahrbahn Fläche 4.211,88 m², Oberfläche As	01.01.2006	14,8	33,0	100.829,90	0,00	0,00	0,00	6.381,64	94.448,26
2/0040001/03865	Langegasse / Geh- und Radweg Fläche 1.882,32 m², Ober	01.01.2000	8,2	33,0	20.990,72	0,00	0,00	0,00	2.281,60	18.709,12
2/0040001/03866	Langegasse / Geh- und Radweg Fläche 1.754,13 m², Ober	01.01.2006	14,8	33,0	33.594,24	0,00	0,00	0,00	2.126,22	31.468,02
2/0040001/03867	Langegasse / Geh- und Radweg Fläche 538,62 m², Oberflä	01.01.2013	21,4	33,0	14.624,36	0,00	0,00	0,00	652,87	13.971,49
2/0040001/03868	Kurzegasse / Fahrbahn Fläche 1.910,28 m², Oberfläche As	01.01.2000	8,2	33,0	26.628,16	0,00	0,00	0,00	2.894,37	23.733,79
2/0040001/03869	Kurzegasse / Geh- und Radweg Fläche 955,14 m², Oberflä	01.01.2000	8,2	33,0	10.651,25	0,00	0,00	0,00	1.157,74	9.493,51
2/0040001/03870	Kurzegasse / Geh- und Radweg Fläche 477,57 m², Oberflä	01.01.1993	1,6	33,0	1.505,07	0,00	0,00	0,00	578,87	926,20
2/0040001/03871	Kurzegasse / Geh- und Radweg Fläche 477,57 m², Oberflä	01.01.2006	14,8	33,0	9.146,20	0,00	0,00	0,00	578,87	8.567,33
2/0040001/03872	Laimerstraße / Fahrbahn Fläche 1.621,30 m², Oberfläche A	01.01.2006	14,8	33,0	38.812,94	0,00	0,00	0,00	2.456,52	36.356,42
2/0040001/03873	Goethestraße / Fahrbahn Fläche 4.631,44 m², Oberfläche /	01.01.2000	8,2	33,0	64.559,48	0,00	0,00	0,00	7.017,33	57.542,15
2/0040001/03882	Kanadagasse / Fahrbahn Fläche 611,98 m², Oberfläche As	01.01.2006	14,8	33,0	14.650,31	0,00	0,00	0,00	927,23	13.723,08
2/0040001/03883	Kanadagasse / Geh- und Radweg Fläche 141,23 m², Oberf	01.01.2000	8,2	33,0	1.574,88	0,00	0,00	0,00	171,18	1.403,70
2/0040001/03884	Arbeitergasse / Fahrbahn Fläche 4.986,73 m², Oberfläche /	01.01.2000	8,2	33,0	69.511,96	0,00	0,00	0,00	7.555,65	61.956,31
2/0040001/03885	Fasangasse / Fahrbahn Fläche 859,70 m², Oberfläche Asp	01.01.2000	8,2	33,0	11.983,69	0,00	0,00	0,00	1.302,58	10.681,11
2/0040001/03886	Fasangasse / Geh- und Radweg Fläche 128,58 m², Oberflä	01.01.2013	21,4	33,0	3.491,15	0,00	0,00	0,00	155,85	3.335,30
2/0040001/03887	Fasangasse / Geh- und Radweg Fläche 648,38 m², Oberflä	01.01.2000	8,2	33,0	7.230,36	0,00	0,00	0,00	785,91	6.444,45
2/0040001/03888	Mirabellengasse / Fahrbahn Fläche 1.461,85 m², Oberfläch	01.01.2000	8,2	33,0	20.377,31	0,00	0,00	0,00	2.214,93	18.162,38
2/0040001/03889	Mirabellengasse / Geh- und Radweg Fläche 408,85 m², Ob	01.01.2000	8,2	33,0	4.559,30	0,00	0,00	0,00	495,58	4.063,72
2/0040001/03890	Mirabellengasse / Geh- und Radweg Fläche 364,30 m², Ob	01.01.2006	14,8	33,0	6.976,80	0,00	0,00	0,00	441,57	6.535,23
2/0040001/03891	Rebengasse / Fahrbahn Fläche 318,05 m², Oberfläche Asp	01.01.1993	1,6	33,0	1.252,93	0,00	0,00	0,00	481,90	771,03
2/0040001/03892	Haydnstraße / Fahrbahn Fläche 7.386,64 m², Oberfläche A	01.01.2000	8,2	33,0	102.965,32	0,00	0,00	0,00	11.191,88	91.773,44
2/0040001/03893	Haydnstraße / Geh- und Radweg Fläche 2.322,12 m², Ober	01.01.2006	14,8	33,0	44.472,18	0,00	0,00	0,00	2.814,69	41.657,49
2/0040001/03894	Haydnstraße / Geh- und Radweg Fläche 2.278,40 m², Ober	01.01.2000	8,2	33,0	25.407,56	0,00	0,00	0,00	2.761,69	22.645,87
2/0040001/03895	Dr. Berta Gaustergasse / Fahrbahn Fläche 403,35 m², Obe	01.01.2006	14,8	33,0	9.655,94	0,00	0,00	0,00	611,14	9.044,80
2/0040001/03896	Dr. Berta Gaustergasse / Geh- und Radweg Fläche 121,01	01.01.2013	21,4	33,0	3.285,48	0,00	0,00	0,00	146,67	3.138,81
2/0040001/03897	Platanengasse / Fahrbahn Fläche 4.375,42 m², Oberfläche	01.01.2006	14,8	33,0	104.744,91	0,00	0,00	0,00	6.629,42	98.115,49
2/0040001/03898	Platanengasse / Geh- und Radweg Fläche 1.744,65 m², Ot	01.01.2013	21,4	33,0	47.369,88	0,00	0,00	0,00	2.114,73	45.255,15
2/0040001/03899	Platanengasse / Geh- und Radweg Fläche 1.596,53 m², Ot	01.01.2000	8,2	33,0	17.803,68	0,00	0,00	0,00	1.935,18	15.868,50
2/0040001/03900	Platanengasse / Fahrbahn Fläche 286,29 m², Oberfläche A	01.01.2000	8,2	33,0	3.990,68	0,00	0,00	0,00	433,77	3.556,91
2/0040001/03901	Platanengasse / Geh- und Radweg Fläche 74,04 m², Oberf	01.01.2006	14,8	33,0	1.417,97	0,00	0,00	0,00	89,74	1.328,23
2/0040001/03902	Strauchgasse / Fahrbahn Fläche 770,41 m², Oberfläche As	01.01.2006	14,8	33,0	18.443,14	0,00	0,00	0,00	1.167,29	17.275,85
2/0040001/03903	Strauchgasse / Geh- und Radweg Fläche 442,59 m², Oberf	01.01.2013	21,4	33,0	12.017,00	0,00	0,00	0,00	536,47	11.480,53
2/0040001/03904	Schulgasse / Fahrbahn Fläche 525,78 m², Oberfläche Asp	01.01.2006	14,8	33,0	12.586,84	0,00	0,00	0,00	796,64	11.790,20
2/0040001/03905	Ziegelgasse / Fahrbahn Fläche 616,11 m², Oberfläche Asp	01.01.2006	14,8	33,0	14.749,38	0,00	0,00	0,00	933,51	13.815,87
2/0040001/03906	Parkring / Fahrbahn Fläche 2.186,72 m², Oberfläche Aspha	01.01.2006	14,8	33,0	52.348,76	0,00	0,00	0,00	3.313,21	49.035,55
2/0040001/03907	Parkring / Geh- und Radweg Fläche 283,68 m², Oberfläche	01.01.2006	14,8	33,0	5.432,87	0,00	0,00	0,00	343,85	5.089,02

Ansatz MVAG Konto	Bezeichnung	Inbetrieb- nahme	RND	ND	Buchwert 31.12.2022	Zugänge/ + Umbuchungen -	Abgänge/ -	Wertaufholung+/ Wertminderung-	Abschreibung	Buchwert 31.12.2023
2/0040001/03908	Feuerwehrstraße / Geh- und Radweg Fläche 657,87 m², Ot	01.01.2006	14,8	33,0	12.599,20	0,00	0,00	0,00	797,42	11.801,78
2/0040001/03909	Kleingartenanlage / Geh- und Radweg Fläche 134,93 m², C	01.01.2006	14,8	33,0	2.584,10	0,00	0,00	0,00	163,55	2.420,55
2/0040001/03910	Ziegelgasse / Geh- und Radweg Fläche 156,95 m², Oberflä	01.01.2006	14,8	33,0	3.005,72	0,00	0,00	0,00	190,24	2.815,48
2/0040001/03911	Friedhofstraße / Geh- und Radweg Fläche 121,80 m², Ober	01.01.2006	14,8	33,0	2.332,64	0,00	0,00	0,00	147,64	2.185,00
2/0040001/03914	Kleingartenanlage / Geh- und Radweg Fläche 421,62 m², C	01.01.2000	8,2	33,0	4.701,74	0,00	0,00	0,00	511,06	4.190,68
2/0040001/03915	Egri-Straße / Fahrbahn Fläche 3.912,30 m², Oberfläche Asf	01.01.2006	14,8	33,0	93.657,97	0,00	0,00	0,00	5.927,72	87.730,25
2/0040001/03916	Ringofenstraße / Fahrbahn Fläche 6.748,87 m², Oberfläche	01.01.2006	14,8	33,0	161.563,77	0,00	0,00	0,00	10.225,56	151.338,21
2/0040001/03917	Ringofenstraße / Geh- und Radweg Fläche 730,34 m², Obe	01.01.2006	14,8	33,0	13.987,03	0,00	0,00	0,00	885,26	13.101,77
2/0040001/03918	Ringofenstraße / Fahrbahn Fläche 715,49 m², Oberfläche A	01.01.2000	8,2	33,0	9.973,48	0,00	0,00	0,00	1.084,07	8.889,41
2/0040001/03919	Friedhofstraße / Fahrbahn Fläche 1.125,54 m², Oberfläche	01.01.2000	8,2	33,0	15.689,36	0,00	0,00	0,00	1.705,37	13.983,99
2/0040001/03920	Föhrengasse / Fahrbahn Fläche 1.168,56 m², Oberfläche A	01.01.2000	8,2	33,0	16.289,01	0,00	0,00	0,00	1.770,54	14.518,47
2/0040001/03921	Föhrengasse / Geh- und Radweg Fläche 584,28 m², Oberfl	01.01.2006	14,8	33,0	11.189,84	0,00	0,00	0,00	708,22	10.481,62
2/0040001/03922	Föhrengasse / Geh- und Radweg Fläche 584,28 m², Oberfl	01.01.2000	8,2	33,0	6.515,60	0,00	0,00	0,00	708,22	5.807,38
2/0040001/03923	Getreidegasse / Fahrbahn Fläche 1.574,28 m², Oberfläche	01.01.2006	14,8	33,0	37.687,32	0,00	0,00	0,00	2.385,27	35.302,05
2/0040001/03924	Getreidegasse / Geh- und Radweg Fläche 393,57 m², Ober	01.01.2006	14,8	33,0	7.537,47	0,00	0,00	0,00	477,06	7.060,41
2/0040001/03925	Getreidegasse / Geh- und Radweg Fläche 548,19 m², Ober	01.01.2000	8,2	33,0	6.113,16	0,00	0,00	0,00	664,47	5.448,69
2/0040001/03926	Feldgasse / Fahrbahn Fläche 2.689,77 m², Oberfläche Aspl	01.01.2000	8,2	33,0	37.493,76	0,00	0,00	0,00	4.075,41	33.418,35
2/0040001/03927	Feldgasse / Geh- und Radweg Fläche 2.065,71 m², Oberflä	01.01.2000	8,2	33,0	23.035,80	0,00	0,00	0,00	2.503,89	20.531,91
2/0040001/03928	Feldgasse / Fahrbahn Fläche 874,85 m², Oberfläche Asphe	01.01.2006	14,8	33,0	20.943,38	0,00	0,00	0,00	1.325,53	19.617,85
2/0040001/03929	Feldgasse / Geh- und Radweg Fläche 642,39 m², Oberfläc	01.01.2006	14,8	33,0	12.302,75	0,00	0,00	0,00	778,66	11.524,09
2/0040001/03930	Lärchengasse / Fahrbahn Fläche 1.860,03 m², Oberfläche	01.01.2000	8,2	33,0	25.927,68	0,00	0,00	0,00	2.818,23	23.109,45
2/0040001/03931	Lärchengasse / Geh- und Radweg Fläche 20,88 m², Oberfl	01.01.2006	14,8	33,0	399,88	0,00	0,00	0,00	25,31	374,57
2/0040001/03932	Birkengasse / Fahrbahn Fläche 1.489,13 m², Oberfläche A	01.01.2000	8,2	33,0	20.757,60	0,00	0,00	0,00	2.256,26	18.501,34
2/0040001/03933	Birkengasse / Geh- und Radweg Fläche 777,66 m², Oberflä	01.01.2006	14,8	33,0	14.893,36	0,00	0,00	0,00	942,62	13.950,74
2/0040001/03934	Birkengasse / Fahrbahn Fläche 1.197,60 m², Oberfläche A	01.01.2006	14,8	33,0	28.669,72	0,00	0,00	0,00	1.814,54	26.855,18
2/0040001/03935	Birkengasse / Geh- und Radweg Fläche 954,42 m², Oberflä	01.01.2000	8,2	33,0	10.643,24	0,00	0,00	0,00	1.156,87	9.486,37
2/0040001/03936	Fliedergasse / Fahrbahn Fläche 1.055,75 m², Oberfläche A	01.01.2006	14,8	33,0	25.273,96	0,00	0,00	0,00	1.599,62	23.674,34
2/0040001/03937	Fliedergasse / Geh- und Radweg Fläche 169,29 m², Oberfl	01.01.2000	8,2	33,0	1.887,84	0,00	0,00	0,00	205,20	1.682,64
2/0040001/03938	Fliedergasse / Geh- und Radweg Fläche 400,83 m², Oberfl	01.01.2006	14,8	33,0	7.676,51	0,00	0,00	0,00	485,86	7.190,65
2/0040001/03939	Eibengasse / Fahrbahn Fläche 860,71 m², Oberfläche Aspl	01.01.2006	14,8	33,0	20.604,86	0,00	0,00	0,00	1.304,11	19.300,75
2/0040001/03940	Eibengasse / Geh- und Radweg Fläche 127,22 m², Oberflä	01.01.2000	8,2	33,0	1.418,64	0,00	0,00	0,00	154,20	1.264,44
2/0040001/03941	Feuerwehrstraße / Fahrbahn Fläche 1.335,24 m², Oberfläc	01.01.2006	14,8	33,0	31.964,84	0,00	0,00	0,00	2.023,09	29.941,75
2/0040001/03942	Eichengasse / Fahrbahn Fläche 1.216,68 m², Oberfläche A	01.01.2006	14,8	33,0	29.126,59	0,00	0,00	0,00	1.843,46	27.283,13
2/0040001/03943	Eichengasse / Geh- und Radweg Fläche 608,34 m², Oberfl	01.01.2006	14,8	33,0	11.650,64	0,00	0,00	0,00	737,38	10.913,26
2/0040001/03944	Fichtengasse / Fahrbahn Fläche 1.264,26 m², Oberfläche A	01.01.2006	14,8	33,0	30.265,61	0,00	0,00	0,00	1.915,54	28.350,07
2/0040001/03945	Fichtengasse / Geh- und Radweg Fläche 316,07 m², Oberfl	01.01.2013	21,4	33,0	8.581,64	0,00	0,00	0,00	383,11	8.198,53
2/0040001/03946	Fichtengasse / Geh- und Radweg Fläche 316,07 m², Oberfl	01.01.2006	14,8	33,0	6.053,12	0,00	0,00	0,00	383,11	5.670,01
2/0040001/03947	Friedhofstraße / Fahrbahn Fläche 1.689,84 m², Oberfläche	01.01.2006	14,8	33,0	40.453,76	0,00	0,00	0,00	2.560,36	37.893,40
2/0040001/03948	Friedhofstraße / Geh- und Radweg Fläche 563,28 m², Ober	01.01.2006	14,8	33,0	10.787,68	0,00	0,00	0,00	682,76	10.104,92

Ansatz MVAG Konto	Bezeichnung	Inbetrieb- nahme	RND	ND	Buchwert 31.12.2022	Zugänge/ + Umbuchungen -	Abgänge/	Wertaufholung+/ Wertminderung-	Abschreibung	Buchwert 31.12.2023
2/0040001/03949	Lärchengasse / Geh- und Radweg Fläche 933,08 m ² , Oberfl	01.01.2000	8,2	33,0	10.405,20	0,00	0,00	0,00	1.131,00	9.274,20
2/0040001/03950	Grabengasse / Fahrbahn Fläche 1.320,30 m ² , Oberfläche A	01.01.2000	8,2	33,0	18.404,19	0,00	0,00	0,00	2.000,46	16.403,73
2/0040001/03951	Grabengasse / Geh- und Radweg Fläche 330,08 m ² , Oberfl	01.01.2006	14,8	33,0	6.321,44	0,00	0,00	0,00	400,09	5.921,35
2/0040001/03952	Grabengasse / Geh- und Radweg Fläche 660,15 m ² , Oberfl	01.01.2000	8,2	33,0	7.361,68	0,00	0,00	0,00	800,18	6.561,50
2/0040001/03953	Ahorngasse / Fahrbahn Fläche 1.448,05 m ² , Oberfläche As	01.01.2006	14,8	33,0	34.665,44	0,00	0,00	0,00	2.194,02	32.471,42
2/0040001/03954	Ahorngasse / Geh- und Radweg Fläche 156,44 m ² , Oberflä	01.01.2000	8,2	33,0	1.744,48	0,00	0,00	0,00	189,62	1.554,86
2/0040001/03955	Eschengasse / Fahrbahn Fläche 879,53 m ² , Oberfläche Asj	01.01.2006	14,8	33,0	21.055,42	0,00	0,00	0,00	1.332,62	19.722,80
2/0040001/03956	Eschengasse / Geh- und Radweg Fläche 127,23 m ² , Oberfl	01.01.2000	8,2	33,0	1.418,80	0,00	0,00	0,00	154,22	1.264,58
2/0040001/03957	Eschengasse / Geh- und Radweg Fläche 98,46 m ² , Oberflä	01.01.2006	14,8	33,0	1.885,65	0,00	0,00	0,00	119,34	1.766,31
2/0040001/03958	Ulmenweg / Fahrbahn Fläche 487,38 m ² , Oberfläche Asph	01.01.2006	14,8	33,0	11.667,59	0,00	0,00	0,00	738,46	10.929,13
2/0040001/03959	Akazienweg / Fahrbahn Fläche 403,90 m ² , Oberfläche Aspl	01.01.2006	14,8	33,0	9.669,12	0,00	0,00	0,00	611,97	9.057,15
2/0040001/03960	Akazienweg / Geh- und Radweg Fläche 121,17 m ² , Oberflä	01.01.2000	8,2	33,0	1.351,24	0,00	0,00	0,00	146,87	1.204,37
2/0040001/03961	Ahorngasse / Geh- und Radweg Fläche 109,26 m ² , Oberflä	01.01.2006	14,8	33,0	2.092,48	0,00	0,00	0,00	132,44	1.960,04
2/0040001/03962	Haydnstraße / Fahrbahn Fläche 2.004,21 m ² , Oberfläche A	01.01.2006	14,8	33,0	47.979,58	0,00	0,00	0,00	3.036,68	44.942,90
2/0040001/03963	Achauerstraße / Fahrbahn Fläche 6.314,68 m ² , Oberfläche	01.01.2000	8,2	33,0	88.022,88	0,00	0,00	0,00	9.567,70	78.455,18
2/0040001/03964	Achauerstraße / Geh- und Radweg Fläche 439,24 m ² , Ober	01.01.2006	14,8	33,0	8.412,12	0,00	0,00	0,00	532,41	7.879,71
2/0040001/03965	Diesalgasse / Fahrbahn Fläche 626,00 m ² , Oberfläche Aspl	01.01.1993	1,6	33,0	2.466,06	0,00	0,00	0,00	948,48	1.517,58
2/0040001/03966	Wiesenweggasse / Geh- und Radweg Fläche 34,49 m ² , Ot	01.01.2000	8,2	33,0	384,61	0,00	0,00	0,00	41,81	342,80
2/0040001/03967	Haydnstraße / Geh- und Radweg Fläche 57,51 m ² , Oberflä	01.01.2013	21,4	33,0	1.561,48	0,00	0,00	0,00	69,71	1.491,77
2/0040001/03968	Fischergasse / Fahrbahn Fläche 906,55 m ² , Oberfläche Asj	01.01.2000	8,2	33,0	12.636,76	0,00	0,00	0,00	1.373,56	11.263,20
2/0040001/03969	Fischergasse / Geh- und Radweg Fläche 271,97 m ² , Oberfl	01.01.2000	8,2	33,0	3.032,83	0,00	0,00	0,00	329,66	2.703,17
2/0040001/03970	Fischergasse / Geh- und Radweg Fläche 271,97 m ² , Oberfl	01.01.2006	14,8	33,0	5.208,55	0,00	0,00	0,00	329,66	4.878,89
2/0040001/03971	Goethestraße / Fahrbahn Fläche 3.291,45 m ² , Oberfläche /	01.01.2006	14,8	33,0	78.795,31	0,00	0,00	0,00	4.987,04	73.808,27
2/0040001/03972	Goethestraße / Geh- und Radweg Fläche 716,85 m ² , Oberf	01.01.2013	21,4	33,0	19.463,56	0,00	0,00	0,00	868,91	18.594,65
2/0040001/03973	Goethestraße / Parkstreifen Fläche 937,02 m ² , Oberfläche	01.01.2006	14,8	33,0	17.945,42	0,00	0,00	0,00	1.135,79	16.809,63
2/0040001/03974	Gartengasse / Fahrbahn Fläche 766,22 m ² , Oberfläche Asj	01.01.2000	8,2	33,0	10.680,64	0,00	0,00	0,00	1.160,94	9.519,70
2/0040001/03975	Gartengasse / Geh- und Radweg Fläche 589,44 m ² , Oberfl:	01.01.2000	8,2	33,0	6.573,16	0,00	0,00	0,00	714,47	5.858,69
2/0040001/03976	Siedlergasse / Fahrbahn Fläche 774,70 m ² , Oberfläche Asj	01.01.2000	8,2	33,0	10.798,84	0,00	0,00	0,00	1.173,79	9.625,05
2/0040001/03977	Siedlergasse / Geh- und Radweg Fläche 1.262,67 m ² , Ober	01.01.2000	8,2	33,0	14.080,68	0,00	0,00	0,00	1.530,51	12.550,17
2/0040001/03978	Siedlergasse / Fahrbahn Fläche 1.562,50 m ² , Oberfläche A	01.01.2006	14,8	33,0	37.405,31	0,00	0,00	0,00	2.367,42	35.037,89
2/0040001/03979	Goethestraße / Geh- und Radweg Fläche 216,47 m ² , Oberf	01.01.2000	8,2	33,0	2.413,94	0,00	0,00	0,00	262,38	2.151,56
2/0040001/03980	Siedlergasse / Geh- und Radweg Fläche 89,70 m ² , Oberflä	01.01.2006	14,8	33,0	1.717,88	0,00	0,00	0,00	108,73	1.609,15
2/0040001/03981	Baumgasse / Fahrbahn Fläche 1.370,34 m ² , Oberfläche As	01.01.2000	8,2	33,0	19.101,72	0,00	0,00	0,00	2.076,27	17.025,45
2/0040001/03982	Baumgasse / Geh- und Radweg Fläche 1.763,28 m ² , Oberf	01.01.2000	8,2	33,0	19.663,24	0,00	0,00	0,00	2.137,31	17.525,93
2/0040001/03983	Fasangasse / Fahrbahn Fläche 1.549,26 m ² , Oberfläche As	01.01.2006	14,8	33,0	37.088,27	0,00	0,00	0,00	2.347,36	34.740,91
2/0040001/03984	Fasangasse / Geh- und Radweg Fläche 440,96 m ² , Oberflä	01.01.2006	14,8	33,0	8.444,96	0,00	0,00	0,00	534,49	7.910,47
2/0040001/03985	Buchengasse / Fahrbahn Fläche 1.207,77 m ² , Oberfläche /	01.01.2000	8,2	33,0	16.835,52	0,00	0,00	0,00	1.829,95	15.005,57
2/0040001/03986	Buchengasse / Geh- und Radweg Fläche 409,67 m ² , Oberf	01.01.2000	8,2	33,0	4.568,40	0,00	0,00	0,00	496,57	4.071,83
2/0040001/03987	Buchengasse / Geh- und Radweg Fläche 409,67 m ² , Oberf	01.01.2006	14,8	33,0	7.845,72	0,00	0,00	0,00	496,56	7.349,16

Ansatz MVAG Konto	Bezeichnung	Inbetrieb- nahme	RND	ND	Buchwert 31.12.2022	Zugänge/ + Umbuchungen -	Abgänge/	Wertaufholung+/ Wertminderung-	Abschreibung	Buchwert 31.12.2023
2/0040001/03988	Wiesengasse / Geh- und Radweg Fläche 1.103,96 m², Obe	01.01.2006	14,8	33,0	21.142,40	0,00	0,00	0,00	1.338,13	19.804,27
2/0040001/03989	Langegasse / Fahrbahn Fläche 1.857,10 m², Oberfläche As	01.01.2000	8,2	33,0	25.886,84	0,00	0,00	0,00	2.813,79	23.073,05
2/0040001/03990	Rosenweg / Fahrbahn Fläche 684,50 m², Oberfläche Asph	01.01.2000	8,2	33,0	9.541,52	0,00	0,00	0,00	1.037,12	8.504,40
2/0040001/03991	Rebengasse / Fahrbahn Fläche 2.090,57 m², Oberfläche A:	01.01.2000	8,2	33,0	29.141,28	0,00	0,00	0,00	3.167,53	25.973,75
2/0040001/03992	Rebengasse / Geh- und Radweg Fläche 160,76 m², Oberflä	01.01.2006	14,8	33,0	3.078,71	0,00	0,00	0,00	194,86	2.883,85
2/0040001/03993	Oberlaaerstraße / Fahrbahn Fläche 5.057,76 m², Oberfläch	01.01.2006	14,8	33,0	121.079,72	0,00	0,00	0,00	7.663,27	113.416,45
2/0040001/03994	Oberlaaerstraße / Geh- und Radweg Fläche 1.760,79 m², C	01.01.2013	21,4	33,0	47.808,12	0,00	0,00	0,00	2.134,29	45.673,83
2/0040001/03995	Felbergasse / Fahrbahn Fläche 1.521,80 m², Oberfläche As	01.01.2000	8,2	33,0	21.212,96	0,00	0,00	0,00	2.305,76	18.907,20
2/0040001/03996	Felbergasse / Geh- und Radweg Fläche 1.443,72 m², Ober	01.01.2000	8,2	33,0	16.099,68	0,00	0,00	0,00	1.749,97	14.349,71
2/0040001/03997	Rosengasse / Fahrbahn Fläche 1.419,08 m², Oberfläche As	01.01.2000	8,2	33,0	19.781,12	0,00	0,00	0,00	2.150,12	17.631,00
2/0040001/03998	Rosengasse / Geh- und Radweg Fläche 1.010,91 m², Ober	01.01.2006	14,8	33,0	19.360,45	0,00	0,00	0,00	1.225,34	18.135,11
2/0040001/03999	Mittelgasse / Fahrbahn Fläche 947,38 m², Oberfläche Asph	01.01.2000	8,2	33,0	13.205,82	0,00	0,00	0,00	1.435,42	11.770,40
2/0040001/00004	Straßenbau Erich Schmidt Gasse und Baron Wächter Gass	30.11.2019	28,5	33,0	531.471,43	0,00	0,00	0,00	18.015,98	513.455,45
2/0040001/04000	Mittelgasse / Geh- und Radweg Fläche 775,13 m², Oberflä	01.01.2000	8,2	33,0	8.643,81	0,00	0,00	0,00	939,54	7.704,27
2/0040001/04001	Mittelgasse / Geh- und Radweg Fläche 258,38 m², Oberflä	01.01.2006	14,8	33,0	4.948,28	0,00	0,00	0,00	313,18	4.635,10
2/0040001/04002	Felbergasse / Geh- und Radweg Fläche 117,57 m², Oberflä	01.01.2006	14,8	33,0	2.251,64	0,00	0,00	0,00	142,51	2.109,13
2/0040001/04003	Fasangasse / Geh- und Radweg Fläche 132,21 m², Oberflä	01.01.1993	1,6	33,0	416,66	0,00	0,00	0,00	160,25	256,41
2/0040001/04004	Lärchengasse / Geh- und Radweg Fläche 128,66 m², Ober	01.01.1993	1,6	33,0	405,46	0,00	0,00	0,00	155,95	249,51
2/0040001/04005	Baumgasse / Fahrbahn Fläche 1.309,80 m², Oberfläche As	01.01.2006	14,8	33,0	31.355,81	0,00	0,00	0,00	1.984,54	29.371,27
2/0040001/04006	Baumgasse / Geh- und Radweg Fläche 392,94 m², Oberflä	01.01.2006	14,8	33,0	7.525,40	0,00	0,00	0,00	476,29	7.049,11
2/0040001/04007	Rosengasse / Geh- und Radweg Fläche 265,77 m², Oberflä	01.01.2000	8,2	33,0	2.963,73	0,00	0,00	0,00	322,14	2.641,59
2/0040001/04008	Wirtschaftsweg / Fahrbahn Fläche 443,35 m², Oberfläche A	01.01.2000	8,2	33,0	6.179,96	0,00	0,00	0,00	671,73	5.508,23
2/0040001/04009	Felbergasse / Geh- und Radweg Fläche 301,14 m², Oberflä	01.01.2013	21,4	33,0	8.176,40	0,00	0,00	0,00	365,02	7.811,38
2/0040001/04010	Oberlaaerstraße / Geh- und Radweg Fläche 719,96 m², Ob	01.01.2000	8,2	33,0	8.028,60	0,00	0,00	0,00	872,67	7.155,93
2/0040001/04011	Oberlaaerstraße / Geh- und Radweg Fläche 1.508,57 m², C	01.01.2006	14,8	33,0	28.891,32	0,00	0,00	0,00	1.828,56	27.062,76
2/0040001/04012	Lindenweg / Fahrbahn Fläche 4.406,69 m², Oberfläche Asp	01.01.2006	14,8	33,0	105.493,58	0,00	0,00	0,00	6.676,81	98.816,77
2/0040001/04013	Lindenweg / Geh- und Radweg Fläche 1.936,92 m², Oberflä	01.01.2013	21,4	33,0	52.590,32	0,00	0,00	0,00	2.347,78	50.242,54
2/0040001/04014	Lindenweg / Geh- und Radweg Fläche 305,13 m², Oberflä	01.01.2000	8,2	33,0	3.402,67	0,00	0,00	0,00	369,86	3.032,81
2/0040001/04015	Lindenweg / Geh- und Radweg Fläche 305,13 m², Oberflä	01.01.2006	14,8	33,0	5.843,71	0,00	0,00	0,00	369,86	5.473,85
2/0040001/04016	Strauchgasse / Fahrbahn Fläche 382,56 m², Oberfläche As	01.01.2000	8,2	33,0	5.332,64	0,00	0,00	0,00	579,63	4.753,01
2/0040001/04017	Strauchgasse / Geh- und Radweg Fläche 292,20 m², Oberf	01.01.2000	8,2	33,0	3.258,48	0,00	0,00	0,00	354,18	2.904,30
2/0040001/04018	Strauchgasse / Geh- und Radweg Fläche 286,92 m², Oberf	01.01.2006	14,8	33,0	5.494,96	0,00	0,00	0,00	347,78	5.147,18
2/0040001/04019	Kanadagasse / Geh- und Radweg Fläche 93,29 m², Oberflä	01.01.2006	14,8	33,0	1.786,56	0,00	0,00	0,00	113,07	1.673,49
2/0040001/04020	Felbergasse / Fahrbahn Fläche 395,39 m², Oberfläche Asp	01.01.2006	14,8	33,0	9.465,30	0,00	0,00	0,00	599,07	8.866,23
2/0040001/04022	Hatschekweg / Geh- und Radweg Fläche 989,31 m², Oberfl	01.01.2006	14,8	33,0	18.946,80	0,00	0,00	0,00	1.199,16	17.747,64
2/0040001/04023	Arbeitergasse / Fahrbahn Fläche 512,80 m², Oberfläche As	01.01.1993	1,6	33,0	2.020,12	0,00	0,00	0,00	776,97	1.243,15
2/0040001/04024	Schulgasse / Geh- und Radweg Fläche 295,95 m², Oberflä	01.01.2006	14,8	33,0	5.667,88	0,00	0,00	0,00	358,73	5.309,15
2/0040001/04025	Tannenweg / Fahrbahn Fläche 1.350,06 m², Oberfläche As	01.01.2000	8,2	33,0	18.819,01	0,00	0,00	0,00	2.045,54	16.773,47
2/0040001/04026	Tannenweg / Geh- und Radweg Fläche 215,27 m², Oberflä	01.01.2006	14,8	33,0	4.122,64	0,00	0,00	0,00	260,93	3.861,71

Ansatz MVAG Konto	Bezeichnung	Inbetrieb- nahme	RND	ND	Buchwert 31.12.2022	Zugänge/ + Umbuchungen -	Abgänge/	Wertaufholung+/ Wertminderung-	Abschreibung	Buchwert 31.12.2023
2/0040001/04027	Tannenweg / Geh- und Radweg Fläche 101,31 m², Oberflä	01.01.2013	21,4	33,0	2.750,72	0,00	0,00	0,00	122,80	2.627,92
2/0040001/04028	Maria Lanzendorferstraße / Geh- und Radweg Fläche 978,5	01.01.2013	21,4	33,0	26.581,07	0,00	0,00	0,00	1.186,65	25.394,42
2/0040001/04029	Achauerstraße / Geh- und Radweg Fläche 1.821,82 m², Ob	01.01.2000	8,2	33,0	20.316,04	0,00	0,00	0,00	2.208,27	18.107,77
2/0040001/04030	Hennersdorferstraße / Fahrbahn Fläche 5.524,62 m², Oberl	01.01.2006	14,8	33,0	132.256,16	0,00	0,00	0,00	8.370,64	123.885,52
2/0040001/04031	Hennersdorferstraße / Geh- und Radweg Fläche 694,73 m²	01.01.2006	14,8	33,0	13.305,12	0,00	0,00	0,00	842,10	12.463,02
2/0040001/04032	Hennersdorferstraße / Parkstreifen Fläche 57,64 m², Oberfl	01.01.2006	14,8	33,0	1.103,88	0,00	0,00	0,00	69,87	1.034,01
2/0040001/04033	Hennersdorferstraße / Fahrbahn Fläche 1.836,05 m², Oberl	01.01.2013	21,4	33,0	62.314,44	0,00	0,00	0,00	2.781,89	59.532,55
2/0040001/04034	Hennersdorferstraße / Geh- und Radweg Fläche 1.155,25 r	01.01.2013	21,4	33,0	31.366,77	0,00	0,00	0,00	1.400,30	29.966,47
2/0040001/04035	Franz Artinger Gasse / Fahrbahn Fläche 1.292,13 m², Ober	01.01.2006	14,8	33,0	30.932,82	0,00	0,00	0,00	1.957,77	28.975,05
2/0040001/04036	Franz Artinger Gasse / Geh- und Radweg Fläche 305,22 m	01.01.2013	21,4	33,0	8.287,20	0,00	0,00	0,00	369,96	7.917,24
2/0040001/04038	Michael Dachler-Straße / Fahrbahn Fläche 1.979,60 m², Ot	01.01.2006	14,8	33,0	47.390,44	0,00	0,00	0,00	2.999,39	44.391,05
2/0040001/04040	Himbergerstraße / Fahrbahn Fläche 2.180,08 m², Oberfläch	01.01.2006	14,8	33,0	52.189,80	0,00	0,00	0,00	3.303,15	48.886,65
2/0040001/04041	Ziegelgasse / Fahrbahn Fläche 958,28 m², Oberfläche Asp	01.01.2000	8,2	33,0	13.357,80	0,00	0,00	0,00	1.451,93	11.905,87
2/0040001/04044	Lärchengasse / Fahrbahn Fläche 497,70 m², Oberfläche As	01.01.2006	14,8	33,0	11.914,64	0,00	0,00	0,00	754,09	11.160,55
2/0040001/04045	Lärchengasse / Geh- und Radweg Fläche 288,67 m², Ober	01.01.2013	21,4	33,0	7.837,71	0,00	0,00	0,00	349,90	7.487,81
2/0040001/04046	Eibengasse / Geh- und Radweg Fläche 187,14 m², Oberflä	01.01.2006	14,8	33,0	3.584,00	0,00	0,00	0,00	226,84	3.357,16
2/0040001/04047	Birkengasse / Fahrbahn Fläche 1.159,92 m², Oberfläche As	01.01.1993	1,6	33,0	4.569,38	0,00	0,00	0,00	1.757,45	2.811,93
2/0040001/04048	Birkengasse / Geh- und Radweg Fläche 83,09 m², Oberfläch	01.01.2013	21,4	33,0	2.255,88	0,00	0,00	0,00	100,71	2.155,17
2/0040001/04049	Achauerstraße / Geh- und Radweg Fläche 1.413,00 m², Ob	01.01.2013	21,4	33,0	38.365,04	0,00	0,00	0,00	1.712,73	36.652,31
2/0040001/04050	Fußweg AURA / Geh- und Radweg Fläche 491,28 m², Obe	01.01.2000	8,2	33,0	5.478,55	0,00	0,00	0,00	595,49	4.883,06
2/0040001/04051	Arbeitergasse / Geh- und Radweg Fläche 738,44 m², Oberf	01.01.2006	14,8	33,0	14.142,16	0,00	0,00	0,00	895,07	13.247,09
2/0040001/04052	Ziag / Fahrbahn Fläche 406,13 m², Oberfläche Asphalt, Zus	01.01.2013	21,4	33,0	13.783,64	0,00	0,00	0,00	615,34	13.168,30
2/0040001/04053	Ziag / Geh- und Radweg Fläche 127,49 m², Oberfläche Asp	01.01.2013	21,4	33,0	3.461,50	0,00	0,00	0,00	154,53	3.306,97
2/0040001/04054	Badgasse / Fahrbahn Fläche 303,25 m², Oberfläche Aspha	01.01.2000	8,2	33,0	4.227,12	0,00	0,00	0,00	459,47	3.767,65
2/0040001/04055	Ringofenstraße / Fahrbahn Fläche 206,85 m², Oberfläche F	01.01.2000	8,2	33,0	2.306,68	0,00	0,00	0,00	250,73	2.055,95
2/0040001/04056	Ringofenstraße / Geh- und Radweg Fläche 62,06 m², Ober	01.01.2000	8,2	33,0	692,00	0,00	0,00	0,00	75,22	616,78
2/0040001/04062	MAN-Straße / Fahrbahn Fläche 944,20 m², Oberfläche Asp	01.01.2006	14,8	33,0	22.603,56	0,00	0,00	0,00	1.430,61	21.172,95
2/0040001/04063	Prof. Karl Hodina Weg / Fahrbahn Fläche 1.099,98 m², Obe	01.01.2013	21,4	33,0	37.332,64	0,00	0,00	0,00	1.666,64	35.666,00
2/0040001/04064	Prof. Karl Hodina Weg / Geh- und Radweg Fläche 605,02 r	01.01.2013	21,4	33,0	16.427,26	0,00	0,00	0,00	733,36	15.693,90
2/0040001/04065	Prof. Karl Hodina Weg / Fahrbahn Fläche 579,84 m², Oberf	01.01.2006	14,8	33,0	13.881,01	0,00	0,00	0,00	878,54	13.002,47
2/0040001/04066	Prof. Karl Hodina Weg / Geh- und Radweg Fläche 144,96 r	01.01.2006	14,8	33,0	2.776,20	0,00	0,00	0,00	175,71	2.600,49
2/0040001/04067	Prof. Karl Hodina Weg / Parkstreifen Fläche 193,28 m², Ob	01.01.2006	14,8	33,0	3.701,60	0,00	0,00	0,00	234,28	3.467,32
2/0040001/04068	Parkplatz SIZE vor FF / Fahrbahn Fläche 170,43 m², Oberfl	01.01.2013	21,4	33,0	5.784,28	0,00	0,00	0,00	258,23	5.526,05
2/0040001/04069	Parkplatz SIZE / Fahrbahn Fläche 34,40 m², Oberfläche As	01.01.2013	21,4	33,0	1.167,52	0,00	0,00	0,00	52,12	1.115,40
2/0040001/04070	Parkplatz SIZE bei FF/RK / Fahrbahn Fläche 643,68 m², Ot	01.01.2006	14,8	33,0	15.409,32	0,00	0,00	0,00	975,27	14.434,05
2/0040001/04071	Parkplatz SIZE vor Polizei / Fahrbahn Fläche 586,40 m², Ot	01.01.2006	14,8	33,0	14.038,06	0,00	0,00	0,00	888,48	13.149,58
2/0040001/04072	Parkplatz SIZE RK / Fahrbahn Fläche 55,11 m², Oberfläche	01.01.2006	14,8	33,0	1.319,36	0,00	0,00	0,00	83,50	1.235,86
2/0040001/04073	Zufahrt SIZE / Fahrbahn Fläche 90,00 m², Oberfläche Asp	01.01.2013	21,4	33,0	3.054,56	0,00	0,00	0,00	136,36	2.918,20
2/0040001/04074	Zufahrt Parkplatz SIZE / Fahrbahn Fläche 94,85 m², Oberfl	01.01.2006	14,8	33,0	2.270,66	0,00	0,00	0,00	143,71	2.126,95

Ansatz MVAG Konto	Bezeichnung	Inbetrieb- nahme	RND	ND	Buchwert 31.12.2022	Zugänge/ + Umbuchungen -	Abgänge/	Wertaufholung+/ Wertminderung-	Abschreibung	Buchwert 31.12.2023
2/0040001/04075	Parkplatz SIZE (hinten) / Fahrbahn Fläche 201,84 m², Ober	01.01.2006	14,8	33,0	3.865,55	0,00	0,00	0,00	244,66	3.620,89
2/0040001/04078	Fußweg Tannenweg zu Achauerstraße / Geh- und Radweg	01.01.2013	21,4	33,0	1.137,64	0,00	0,00	0,00	50,79	1.086,85
2/0040001/04079	Parkring / Geh- und Radweg Fläche 195,91 m², Oberfläche	01.01.2000	8,2	33,0	2.184,71	0,00	0,00	0,00	237,47	1.947,24
2/0040001/04080	Hauptstraße / Fahrbahn Fläche 1.156,84 m², Oberfläche A	01.01.2000	8,2	33,0	16.125,60	0,00	0,00	0,00	1.752,78	14.372,82
2/0040001/04081	Hauptstraße / Geh- und Radweg Fläche 1.572,35 m², Ober	01.01.2000	8,2	33,0	17.534,08	0,00	0,00	0,00	1.905,88	15.628,20
2/0040001/04082	Himbergerstraße / Geh- und Radweg Fläche 376,56 m², Ot	01.01.2006	14,8	33,0	7.211,68	0,00	0,00	0,00	456,44	6.755,24
2/0040001/04083	Hennersdorferstraße / Parkstreifen Fläche 467,30 m², Ober	01.01.2006	14,8	33,0	8.949,53	0,00	0,00	0,00	566,43	8.383,10
2/0040001/04084	Hennersdorferstraße / Geh- und Radweg Fläche 158,78 m²	01.01.2000	8,2	33,0	1.770,59	0,00	0,00	0,00	192,46	1.578,13
2/0040001/04085	Himbergerstraße / Fahrbahn Fläche 1.326,24 m², Oberfläch	01.01.2000	8,2	33,0	18.486,99	0,00	0,00	0,00	2.009,46	16.477,53
2/0040001/04086	Himbergerstraße / Geh- und Radweg Fläche 734,46 m², Ot	01.01.2000	8,2	33,0	8.190,35	0,00	0,00	0,00	890,26	7.300,09
2/0040001/04087	Hauptstraße / Fahrbahn Fläche 2.862,19 m², Oberfläche A	01.01.1993	1,6	33,0	11.275,28	0,00	0,00	0,00	4.336,65	6.938,63
2/0040001/04088	Hauptstraße / Geh- und Radweg Fläche 438,09 m², Oberflä	01.01.1993	1,6	33,0	1.380,64	0,00	0,00	0,00	531,02	849,62
2/0040001/04089	Lutzstraße / Fahrbahn Fläche 3.498,78 m², Oberfläche Asp	01.01.2006	14,8	33,0	83.758,68	0,00	0,00	0,00	5.301,18	78.457,50
2/0040001/04090	Lutzstraße / Geh- und Radweg Fläche 775,79 m², Oberfläc	01.01.2006	14,8	33,0	14.857,45	0,00	0,00	0,00	940,34	13.917,11
2/0040001/04091	Hauptstraße / Fahrbahn Fläche 797,68 m², Oberfläche Asp	01.01.2006	14,8	33,0	19.095,96	0,00	0,00	0,00	1.208,61	17.887,35
2/0040001/04092	Hauptstraße / Geh- und Radweg Fläche 190,50 m², Oberflä	01.01.2006	14,8	33,0	3.648,36	0,00	0,00	0,00	230,91	3.417,45
2/0040001/04093	kein Name / Fahrbahn Fläche 281,00 m², Oberfläche Asph	01.01.2006	14,8	33,0	6.726,96	0,00	0,00	0,00	425,76	6.301,20
2/0040001/04094	Jagdgasse / Fahrbahn Fläche 1.032,92 m², Oberfläche Asp	01.01.2000	8,2	33,0	14.398,32	0,00	0,00	0,00	1.565,03	12.833,29
2/0040001/04095	Jagdgasse / Geh- und Radweg Fläche 534,27 m², Oberfläc	01.01.2000	8,2	33,0	5.957,92	0,00	0,00	0,00	647,60	5.310,32
2/0040001/04096	Jagdgasse / Geh- und Radweg Fläche 534,27 m², Oberfläc	01.01.2006	14,8	33,0	10.232,08	0,00	0,00	0,00	647,60	9.584,48
2/0040001/04097	Schubertgasse / Fahrbahn Fläche 727,08 m², Oberfläche A	01.01.2000	8,2	33,0	10.135,04	0,00	0,00	0,00	1.101,63	9.033,41
2/0040001/04098	Schubertgasse / Geh- und Radweg Fläche 363,54 m², Obe	01.01.2006	14,8	33,0	6.962,35	0,00	0,00	0,00	440,66	6.521,69
2/0040001/04099	Schubertgasse / Geh- und Radweg Fläche 363,54 m², Obe	01.01.2000	8,2	33,0	4.054,03	0,00	0,00	0,00	440,66	3.613,37
2/0040001/04100	Badgasse / Fahrbahn Fläche 375,65 m², Oberfläche Aspha	01.01.2006	14,8	33,0	8.992,82	0,00	0,00	0,00	569,17	8.423,65
2/0040001/04101	Badgasse / Geh- und Radweg Fläche 225,39 m², Oberfläch	01.01.2000	8,2	33,0	2.513,44	0,00	0,00	0,00	273,20	2.240,24
2/0040001/04103	kein Name / Fahrbahn Fläche 51,78 m², Oberfläche Asphal	01.01.2000	8,2	33,0	721,79	0,00	0,00	0,00	78,46	643,33
2/0040001/04104	kein Name / Geh- und Radweg Fläche 20,79 m², Oberfläch	01.01.2006	14,8	33,0	398,16	0,00	0,00	0,00	25,20	372,96
2/0040001/04105	kein Name / Geh- und Radweg Fläche 8,65 m², Oberfläche	01.01.2013	21,4	33,0	234,94	0,00	0,00	0,00	10,49	224,45
2/0040001/04108	Randeffassungen, Klasse 1 13.907 lfm	01.07.2012	21,5	33,0	188.926,12	0,00	0,00	0,00	8.396,72	180.529,40
2/0040001/04109	Randeffassungen, Klasse 3 42.303 lfm	01.07.1998	7,5	33,0	230.125,60	0,00	0,00	0,00	27.073,60	203.052,00
2/0040001/04117	Straßenbau Neugestaltung Nebenfahrbahn Achauerstraße			33,0	0,00	17.612,62	0,00	0,00	0,00	17.612,62
2/0040001/04121	Straßenbau Erweiterung Süd / Aufschließungsstraße	31.12.2099	33,0	33,0	0,00	2.049,52	0,00	0,00	0,00	2.049,52
2/0040001/04122	Sanierung Achauerstraße (Stadtgrenze bis Busstation Birke	31.12.2099	33,0	33,0	0,00	4.886,40	0,00	0,00	0,00	4.886,40
2/0040002/03912	Ziegelgasse Verlängerung bei KGV / Geh- und Radweg Flä	01.01.2009	0,0	10,0	0,00	0,00	0,00	0,00	0,00	0,00
2/0040002/03913	Ziegelgasse bei KGV / Fahrbahn Fläche 185,10 m², Oberflä	01.01.2013	0,0	10,0	0,00	0,00	0,00	0,00	0,00	0,00
2/0040002/04102	kein Name / Fahrbahn Fläche 11,85 m², Oberfläche Schott	01.01.2013	0,0	10,0	0,00	0,00	0,00	0,00	0,00	0,00

Ansatz	MVAG	Bezeichnung	Inbetrieb-	RND	ND	Buchwert	Zugänge/	Abgänge/	Wertaufholung+/	Abschreibung	Buchwert
	Konto		nahme			31.12.2022	+ Umbuchungen	-	Wertminderung-		31.12.2023
612001	Straßensanierung	Maria Lanzendorferstraße				1.325.613,07	0,00	0,00	0,00	43.462,72	1.282.150,35
	1021	Grundstücke, Grundstückseinrichtungen und Infrastruktur				1.446.635,72	0,00	0,00	0,00	47.430,68	1.399.205,04
	2/0040001/00001	Straßenbau Maria Lanzendorferstraße	08.09.2020	29,5	33,0	1.446.635,72	0,00	0,00	0,00	47.430,68	1.399.205,04
	1311	Investitionszuschüsse von Trägern öffentlichen Rechts				-121.022,65	0,00	0,00	0,00	-3.967,96	-117.054,69
	2/0040001/04110	KT zu Straßensanierung Maria Lanzendorferstraße Land N	08.09.2020	29,5	33,0	-121.022,65	0,00	0,00	0,00	-3.967,96	-117.054,69
612004	Kreisverkehr	MAN-Straße				0,00	6.792,00	0,00	0,00	0,00	6.792,00
	1021	Grundstücke, Grundstückseinrichtungen und Infrastruktur				0,00	6.792,00	0,00	0,00	0,00	6.792,00
	2/0040001/04123	Kreuzungsbereich Maria Lanzendorferstraße # MAN-Straße			33,0	0,00	6.792,00	0,00	0,00	0,00	6.792,00
612005	Michael Dachler-Straße, Bauabschnitt 3					109.524,00	0,00	0,00	0,00	3.422,63	106.101,37
	1021	Grundstücke, Grundstückseinrichtungen und Infrastruktur				109.524,00	0,00	0,00	0,00	3.422,63	106.101,37
	2/0040001/04114	Straßenbau Michael Dachler-Straße, Bauabschnitt 3	07.04.2022	31,0	33,0	109.524,00	0,00	0,00	0,00	3.422,63	106.101,37
612008	Stichstraße	MAN-Straße				9.024,49	7.055,91	0,00	0,00	0,00	16.080,40
	1021	Grundstücke, Grundstückseinrichtungen und Infrastruktur				9.024,49	7.055,91	0,00	0,00	0,00	16.080,40
	2/0040001/04112	MAN-Straße - Stichstraße (Straßenbau)	03.12.2099	33,0	33,0	9.024,49	7.055,91	0,00	0,00	0,00	16.080,40
612009	Straßensanierung	Tannenweg				113.129,59	0,00	0,00	0,00	3.480,91	109.648,68
	1021	Grundstücke, Grundstückseinrichtungen und Infrastruktur				113.129,59	0,00	0,00	0,00	3.480,91	109.648,68
	2/0040001/04116	Straßenbau Tannenweg bis Kreisverkehr	13.07.2022	31,5	33,0	113.129,59	0,00	0,00	0,00	3.480,91	109.648,68
616001	Radweg	Achauerstraße Richtung Sportplatz NEU				-58.138,88	140.057,86	0,00	0,00	0,00	81.918,98
	1021	Grundstücke, Grundstückseinrichtungen und Infrastruktur				543.272,75	140.057,86	0,00	0,00	0,00	683.330,61
	2/0040001/04111	Radweg Leopoldsdorf - Achau	31.12.2999	33,0	33,0	538.851,27	123.409,90	0,00	0,00	0,00	662.261,17
	2/0040001/04113	Geh- und Radweg Achauerstraße SIZE bis Tankstelle			33,0	4.421,48	16.647,96	0,00	0,00	0,00	21.069,44
	1311	Investitionszuschüsse von Trägern öffentlichen Rechts				-601.411,63	0,00	0,00	0,00	0,00	-601.411,63
	2/0040001/04115	KT zu Radweg Leopoldsdorf - Achau (KIP)	31.12.2099	33,0	33,0	-320.373,13	0,00	0,00	0,00	0,00	-320.373,13
	2/0040001/04120	KT zu Radweg Leopoldsdorf - Achau (Förderung Land)	31.12.2099	33,0	33,0	-281.038,50	0,00	0,00	0,00	0,00	-281.038,50
640000	Einrichtungen u. Maßnahmen nach der Straßenverkehrsordnung					121.855,00	7.246,17	0,00	0,00	18.552,53	110.548,64
	1010	Immaterielle Vermögenswerte				12.576,60	0,00	0,00	0,00	1.676,88	10.899,72
	4/0440001/00855	Verkehrszeichenkataster	21.12.2020	6,5	10,0	12.576,60	0,00	0,00	0,00	1.676,88	10.899,72
	1022	Gebäude und Bauten				10.338,92	0,00	0,00	0,00	608,17	9.730,75
	2/0070002/01242	Wartehaus Bus Grabengasse/Hennersdorferstraße	15.01.2020	16,0	20,0	10.338,92	0,00	0,00	0,00	608,17	9.730,75
	1026	Amts-, Betriebs- und Geschäftsausstattung				98.939,48	7.246,17	0,00	0,00	16.267,48	89.918,17
	4/0040012/00002	Verkehrsspiegel aus Edelstahl 600x800 mm mit abgerunde	29.05.2020	11,0	15,0	1.286,40	0,00	0,00	0,00	107,20	1.179,20

Ansatz MVAG Konto	Bezeichnung	Inbetrieb- nahme	RND	ND	Buchwert 31.12.2022	Zugänge/ + Umbuchungen -	Abgänge/ -	Wertaufholung+/ Wertminderung-	Abschreibung	Buchwert 31.12.2023
4/0300001/01231	2. Kamera für Radargeräte	09.09.2019	7,5	12,0	33.550,56	0,00	0,00	0,00	3.947,12	29.603,44
4/0300001/01233	Datenfernübertragungsanbindung für 2 Radarkameras	02.03.2023	11,0	12,0	0,00	2.304,00	0,00	0,00	192,00	2.112,00
4/0300001/01234	2 Stk. Geschwindigkeitsanzeigen	19.07.2023	11,5	12,0	0,00	4.942,17	0,00	0,00	205,92	4.736,25
4/0300001/00803	Geschwindigkeitsmessanzeige	08.05.2013	1,0	12,0	503,60	0,00	0,00	0,00	251,80	251,80
4/0300001/00831	Kamera für Radargeräte	09.09.2016	4,5	12,0	24.002,17	0,00	0,00	0,00	4.364,03	19.638,14
4/0300001/00832	Radarkabinen	29.12.2016	4,5	12,0	39.596,75	0,00	0,00	0,00	7.199,41	32.397,34
640001 Ampelanlage Merkur					182.373,86	0,00	0,00	0,00	12.523,11	169.850,75
1021 Grundstücke, Grundstückseinrichtungen und Infrastruktur					182.373,86	0,00	0,00	0,00	12.523,11	169.850,75
1/0010001/01196	Gst.Nr. 251/9 / Teilstück / Ankauf für Errichtung VLSA Merk	15.12.2020			25.835,00	0,00	0,00	0,00	0,00	25.835,00
2/0040012/00004	Ampel Maria Lanzendorferstraße # Merkur	18.12.2020	11,5	15,0	156.538,86	0,00	0,00	0,00	12.523,11	144.015,75
649000 Sonstige Einrichtungen und Maßnahmen					3.558,33	0,00	0,00	0,00	593,06	2.965,27
1021 Grundstücke, Grundstückseinrichtungen und Infrastruktur					0,00	0,00	0,00	0,00	0,00	0,00
2/0350003/00771	Nextbike Verleihstation	17.10.2011	0,0	10,0	0,00	0,00	0,00	0,00	0,00	0,00
1022 Gebäude und Bauten					3.558,33	0,00	0,00	0,00	593,06	2.965,27
2/0070002/00347	Wartehaus Bus Kanadagasse	15.05.2009	5,0	20,0	3.558,33	0,00	0,00	0,00	593,06	2.965,27
710000 Land- und forstwirtschaftlicher Wegebau					294.348,33	0,00	0,00	0,00	22.734,52	271.613,81
1021 Grundstücke, Grundstückseinrichtungen und Infrastruktur					294.348,33	0,00	0,00	0,00	22.734,52	271.613,81
2/0040001/03818	Gartengasse / Fahrbahn Fläche 14,76 m², Oberfläche Asp	01.01.2000	8,2	33,0	205,67	0,00	0,00	0,00	22,36	183,31
2/0040001/03819	Gartengasse / Geh- und Radweg Fläche 13,62 m², Oberflä	01.01.2000	8,2	33,0	151,88	0,00	0,00	0,00	16,51	135,37
2/0040001/03831	Nebenfahrbahn Himbergerstraße/Egri-Straße / Fahrbahn Fl	01.01.2006	14,8	33,0	2.144,96	0,00	0,00	0,00	135,76	2.009,20
2/0040001/03832	Egri-Straße / Fahrbahn Fläche 38,17 m², Oberfläche Aspha	01.01.2006	14,8	33,0	913,63	0,00	0,00	0,00	57,82	855,81
2/0040001/03861	Platanengasse / Fahrbahn Fläche 41,06 m², Oberfläche As	01.01.2006	14,8	33,0	983,04	0,00	0,00	0,00	62,22	920,82
2/0040001/03862	Platanengasse / Geh- und Radweg Fläche 10,62 m², Oberf	01.01.2013	21,4	33,0	288,36	0,00	0,00	0,00	12,87	275,49
2/0040001/03863	Platanengasse / Geh- und Radweg Fläche 31,86 m², Oberf	01.01.2000	8,2	33,0	355,28	0,00	0,00	0,00	38,62	316,66
2/0040001/03874	Schubertgasse / Fahrbahn Fläche 3,30 m², Oberfläche Asp	01.01.2000	8,2	33,0	46,00	0,00	0,00	0,00	5,00	41,00
2/0040001/03875	Schubertgasse / Geh- und Radweg Fläche 1,65 m², Oberflä	01.01.2006	14,8	33,0	31,60	0,00	0,00	0,00	2,00	29,60
2/0040001/03876	Schubertgasse / Geh- und Radweg Fläche 1,65 m², Oberflä	01.01.2000	8,2	33,0	18,40	0,00	0,00	0,00	2,00	16,40
2/0040001/03877	Badgasse / Fahrbahn Fläche 14,00 m², Oberfläche Asphalt	01.01.2006	14,8	33,0	335,16	0,00	0,00	0,00	21,21	313,95
2/0040001/03878	Badgasse / Geh- und Radweg Fläche 8,40 m², Oberfläche	01.01.2000	8,2	33,0	93,68	0,00	0,00	0,00	10,18	83,50
2/0040001/03879	Oberlaaerstraße / Fahrbahn Fläche 15,72 m², Oberfläche A	01.01.2006	14,8	33,0	376,32	0,00	0,00	0,00	23,82	352,50
2/0040001/03880	Oberlaaerstraße / Geh- und Radweg Fläche 7,86 m², Oberf	01.01.2006	14,8	33,0	150,52	0,00	0,00	0,00	9,53	140,99
2/0040001/03881	Oberlaaerstraße / Geh- und Radweg Fläche 7,86 m², Oberf	01.01.2000	8,2	33,0	87,64	0,00	0,00	0,00	9,53	78,11
2/0040001/04021	Himbergerstraße / Fahrbahn Fläche 6.758,98 m², Oberfläch	01.01.2006	14,8	33,0	161.805,88	0,00	0,00	0,00	10.240,88	151.565,00
2/0040001/04037	Hennersdorferstraße / Fahrbahn Fläche 1.688,77 m², Oberf	01.01.2000	8,2	33,0	23.540,44	0,00	0,00	0,00	2.558,74	20.981,70
2/0040001/04042	Achauerstraße / Fahrbahn Fläche 4.695,60 m², Oberfläche	01.01.2000	8,2	33,0	65.453,81	0,00	0,00	0,00	7.114,54	58.339,27

Ansatz MVAG Konto	Bezeichnung	Inbetrieb- nahme	RND	ND	Buchwert 31.12.2022	Zugänge/ + Umbuchungen	Abgänge/ -	Wertaufholung+/ Wertminderung-	Abschreibung	Buchwert 31.12.2023
2/0040001/04043	Achauerstraße / Geh- und Radweg Fläche 1.341,60 m², Ob	01.01.2006	14,8	33,0	25.693,68	0,00	0,00	0,00	1.626,18	24.067,50
2/0040001/04057	Himbergerstraße / Geh- und Radweg Fläche 157,36 m², Ot	01.01.2006	14,8	33,0	3.013,68	0,00	0,00	0,00	190,74	2.822,94
2/0040001/04058	Zufahrt KV Arbeitergasse / Fahrbahn Fläche 70,14 m², Obe	01.01.2000	8,2	33,0	977,72	0,00	0,00	0,00	106,27	871,45
2/0040001/04059	Teilstück Nebenfahrbahn bei KV Arbeitergasse / Geh- und	01.01.2006	14,8	33,0	353,92	0,00	0,00	0,00	22,40	331,52
2/0040001/04060	Fußweg Himbergerstraße zu Arbeitergasse bei KV / Geh- u	01.01.2006	14,8	33,0	3.747,20	0,00	0,00	0,00	237,16	3.510,04
2/0040001/04061	Teilstück Nebenfahrbahn KV Arbeitergasse / Geh- und Rad	01.01.2006	14,8	33,0	2.185,56	0,00	0,00	0,00	138,33	2.047,23
2/0040001/04076	Fußweg Franz Artinger Gasse zu Achauerstraße / Geh- un	01.01.2013	21,4	33,0	986,38	0,00	0,00	0,00	44,03	942,35
2/0040001/04077	Fußweg Birkengasse zu Achauerstraße / Geh- und Radwe	01.01.2006	14,8	33,0	407,92	0,00	0,00	0,00	25,82	382,10
2/0040002/04039	Verlängerte Rosengasse (Feldweg) / Fahrbahn Fläche 165	01.01.2013	0,0	10,0	0,00	0,00	0,00	0,00	0,00	0,00
2/0040002/04106	kein Name / Fahrbahn Fläche 91,41 m², Oberfläche Schottk	01.01.2013	0,0	10,0	0,00	0,00	0,00	0,00	0,00	0,00
2/0040002/04107	kein Name / Fahrbahn Fläche 1.047,99 m², Oberfläche Erd	01.01.2017	0,0	10,0	0,00	0,00	0,00	0,00	0,00	0,00
813000 Müllbeseitigung					3.286,27	0,00	0,00	0,00	111,40	3.174,87
1021	Grundstücke, Grundstückseinrichtungen und Infrastruktur				3.286,27	0,00	0,00	0,00	111,40	3.174,87
3/0070003/01246	Fundament für Müllinsel Hennersdorferstraße neben Bauhc	31.07.2019	28,5	33,0	3.286,27	0,00	0,00	0,00	111,40	3.174,87
814000 Straßenreinigung					16.374,06	0,00	0,00	0,00	1.023,38	15.350,68
1024	Sonderanlagen				16.374,06	0,00	0,00	0,00	1.023,38	15.350,68
2/0070003/00332	Streusalzsilo	23.03.2006	15,0	33,0	16.374,06	0,00	0,00	0,00	1.023,38	15.350,68
815000 Park- und Gartenanlagen, Kinderspielplätze					285.493,31	160.917,14	0,00	0,00	27.442,45	418.968,00
1021	Grundstücke, Grundstückseinrichtungen und Infrastruktur				243.363,50	158.557,62	0,00	0,00	23.982,68	377.938,44
2/0040001/00003	Abgang zu Stockschützenplatz	14.05.2019	28,0	33,0	10.936,64	0,00	0,00	0,00	377,13	10.559,51
2/0040013/00780	Fitnessparcour	05.08.2011	20,5	33,0	10.955,30	0,00	0,00	0,00	509,55	10.445,75
2/0070003/00697	Errichtung Dr. Berta Gauster Park	23.12.2010	19,5	33,0	131.748,99	0,00	0,00	0,00	6.426,78	125.322,21
2/0070003/00876	Beleuchtung	31.12.2018	27,5	33,0	26.796,25	0,00	0,00	0,00	940,22	25.856,03
2/0460001/00001	Trinkbrunnen vor Friedhof	17.04.2023	32,0	33,0	0,00	2.347,90	0,00	0,00	71,15	2.276,75
4/0290002/00001	Fahnenmasten bei Wappen	18.06.2021	6,0	9,0	1.786,16	0,00	0,00	0,00	255,17	1.530,99
4/0290002/00002	Fahnenmast bei Wappen	29.07.2022	7,5	9,0	1.459,73	0,00	0,00	0,00	171,73	1.288,00
4/0290003/00822	Rutsche	11.11.2015	1,5	10,0	171,54	0,00	0,00	0,00	68,62	102,92
4/0290003/00823	Erweiterung Spielplatz beim Kindergarten 2021	02.07.2021	7,5	10,0	59.508,89	0,00	0,00	0,00	7.001,05	52.507,84
4/0290003/00827	Erweiterung Spielplatz in der Volksschule	30.10.2023	9,5	10,0	0,00	156.209,72	0,00	0,00	8.161,28	148.048,44
1022	Gebäude und Bauten				57.467,77	0,00	0,00	0,00	1.937,80	55.529,97
2/0040013/01244	Workoutanlage Dr. Berta Gauster Park	15.09.2020	29,5	33,0	34.164,41	0,00	0,00	0,00	1.120,14	33.044,27
2/0070003/00857	Sanitärcontainer Festwiese	13.12.2018	27,5	33,0	23.303,36	0,00	0,00	0,00	817,66	22.485,70
1025	Technische Anlagen, Fahrzeuge und Maschinen				12.265,53	0,00	0,00	0,00	2.749,93	9.515,60
4/0230001/01234	Rasenmäher Etesia	08.04.2019	5,0	10,0	801,61	0,00	0,00	0,00	133,60	668,01
4/0230001/01235	Motorsense	12.06.2019	5,0	10,0	377,19	0,00	0,00	0,00	62,87	314,32

Ansatz MVAG Konto	Bezeichnung	Inbetrieb- nahme	RND	ND	Buchwert 31.12.2022	Zugänge/ + Umbuchungen -	Abgänge/ -	Wertaufholung+/ Wertminderung-	Abschreibung	Buchwert 31.12.2023
4/0230001/01236	Etesia Rasenmäher Pro Profi, Honda GCV 160 5,5 PS	02.07.2021	7,5	10,0	2.172,59	0,00	0,00	0,00	255,60	1.916,99
4/0230001/00774	Handrasenmäher W721PRO	16.09.2011	0,0	10,0	0,00	0,00	0,00	0,00	0,00	0,00
4/0230001/00804	Handrasenmäher Esch 2013	24.05.2013	0,0	10,0	0,00	0,00	0,00	0,00	0,00	0,00
4/0230001/00809	Handrasenmäher Esch 2014	19.09.2014	0,5	10,0	513,68	0,00	0,00	0,00	342,45	171,23
4/0230001/00810	Benzinmotorsäge 2014	17.04.2014	0,0	10,0	75,37	0,00	0,00	0,00	75,37	0,00
4/0230001/00867	Rasenmäher	09.06.2017	3,0	10,0	964,48	0,00	0,00	0,00	241,12	723,36
4/0230001/00868	Akkumaschinen	11.05.2017	3,0	10,0	973,58	0,00	0,00	0,00	243,40	730,18
4/0230001/00869	Einachsmotormäher Esch	02.08.2017	3,5	10,0	5.315,22	0,00	0,00	0,00	1.181,16	4.134,06
4/0230001/00877	Rasenmäher inkl. Rasenmähermesser	16.04.2018	4,0	10,0	1.071,81	0,00	0,00	0,00	214,36	857,45
1026	Amts-, Betriebs- und Geschäftsausstattung				0,00	2.359,52	0,00	0,00	117,98	2.241,54
4/0100005/00800	Tische und Bänke	21.06.2013	0,0	10,0	0,00	0,00	0,00	0,00	0,00	0,00
4/0290003/00828	Tischtennistisch für Dr. Berta Gauster Park	30.10.2023	9,5	10,0	0,00	2.359,52	0,00	0,00	117,98	2.241,54
1311	Investitionszuschüsse von Trägern öffentlichen Rechts				-26.019,94	0,00	0,00	0,00	-1.159,64	-24.860,30
2/0040013/01245	KT zu Workoutanlage Dr. Berta Gauster Park	17.06.2021	29,0	32,0	-7.096,88	0,00	0,00	0,00	-236,56	-6.860,32
2/0070003/01255	KT Errichtung Dr. Berta Gauster Park	30.06.2011	19,5	33,0	-18.923,06	0,00	0,00	0,00	-923,08	-17.999,98
1313	Investitionszuschüsse von Übrigen				-1.583,55	0,00	0,00	0,00	-186,30	-1.397,25
4/0290003/00824	KT zu Erweiterung Spielplatz beim Kindergarten 2021	02.07.2021	7,5	10,0	-1.583,55	0,00	0,00	0,00	-186,30	-1.397,25
815100 Hundezone					7.293,00	0,00	0,00	0,00	1.122,00	6.171,00
1021	Grundstücke, Grundstückseinrichtungen und Infrastruktur				7.293,00	0,00	0,00	0,00	1.122,00	6.171,00
2/0040009/01233	Zaun für Hundewiese	25.07.2019	5,5	10,0	7.293,00	0,00	0,00	0,00	1.122,00	6.171,00
816000 Öffentliche Beleuchtung					705.358,72	0,00	0,00	0,00	35.989,80	669.368,92
1010	Immaterielle Vermögenswerte				17.496,26	0,00	0,00	0,00	2.332,83	15.163,43
4/0440001/00856	Beleuchtungskataster	21.12.2020	6,5	10,0	17.496,26	0,00	0,00	0,00	2.332,83	15.163,43
1021	Grundstücke, Grundstückseinrichtungen und Infrastruktur				687.862,46	0,00	0,00	0,00	33.656,97	654.205,49
2/0040012/00001	Beleuchtung Jesserstraße 8 Stk. Eco StreetLine Slim Twin	19.05.2020	11,0	15,0	2.423,50	0,00	0,00	0,00	201,96	2.221,54
2/0040012/00002	Beleuchtung Jagdgasse, Schützenweg und verlängerte Gai	08.06.2020	11,0	15,0	7.366,57	0,00	0,00	0,00	613,88	6.752,69
2/0040012/00003	Beleuchtung MAN-Straße NEU	01.01.2022	13,0	15,0	24.026,09	0,00	0,00	0,00	1.716,15	22.309,94
2/0040012/00005	Beleuchtung Maria Lanzendorferstraße Erneuerung	22.02.2021	12,0	15,0	9.492,18	0,00	0,00	0,00	730,17	8.762,01
2/0040012/00006	Beleuchtung Spielplatz bei Kindergarten Installation im Rah	02.07.2021	12,5	15,0	36.463,55	0,00	0,00	0,00	2.701,00	33.762,55
2/0070003/01256	Öffentliche Beleuchtung Maria Lanzendorferstraße	08.09.2020	29,5	33,0	93.514,98	0,00	0,00	0,00	3.066,06	90.448,92
2/0070003/01257	Öffentliche Beleuchtung Erich Schmidt Gasse und Baron W	20.12.2019	28,5	33,0	36.960,83	0,00	0,00	0,00	1.252,91	35.707,92
2/0070003/01258	Öffentliche Beleuchtung Michael Dachler-Straße	20.12.2019	28,5	33,0	6.797,83	0,00	0,00	0,00	230,43	6.567,40
2/0070003/01259	Öffentliche Beleuchtung Lindenweg	15.12.2019	28,5	33,0	9.881,37	0,00	0,00	0,00	334,96	9.546,41
2/0070003/01260	Beleuchtung Hundewiese	07.02.2020	29,0	33,0	10.820,26	0,00	0,00	0,00	360,68	10.459,58
2/0070003/00336	Öffentliche Beleuchtung 2003	22.12.2003	12,5	33,0	6.836,55	0,00	0,00	0,00	506,41	6.330,14

Ansatz MVAG Konto	Bezeichnung	Inbetrieb- nahme	RND	ND	Buchwert 31.12.2022	Zugänge/ + Umbuchungen	Abgänge/ -	Wertaufholung+/ Wertminderung-	Abschreibung	Buchwert 31.12.2023
2/0070003/00338	Öffentliche Beleuchtung 2004	22.10.2004	13,5	33,0	11.650,79	0,00	0,00	0,00	803,50	10.847,29
2/0070003/00339	Öffentliche Beleuchtung 2005	14.12.2005	14,5	33,0	6.758,36	0,00	0,00	0,00	436,02	6.322,34
2/0070003/00340	Öffentliche Beleuchtung 2006	31.01.2006	15,0	33,0	2.162,16	0,00	0,00	0,00	135,14	2.027,02
2/0070003/00341	Öffentliche Beleuchtung 2007	23.11.2007	16,5	33,0	3.213,61	0,00	0,00	0,00	183,63	3.029,98
2/0070003/00342	Öffentliche Beleuchtung 2008	04.12.2008	17,5	33,0	21.793,09	0,00	0,00	0,00	1.178,00	20.615,09
2/0070003/00343	Öffentliche Beleuchtung 2009	18.09.2009	18,5	33,0	11.221,37	0,00	0,00	0,00	575,45	10.645,92
2/0070003/00694	Öffentliche Beleuchtung 2010	17.12.2010	19,5	33,0	5.176,87	0,00	0,00	0,00	252,53	4.924,34
2/0070003/00734	Öffentliche Beleuchtung 1990	31.12.1990	0,0	33,0	155,86	0,00	0,00	0,00	155,86	0,00
2/0070003/00737	Öffentliche Beleuchtung 1991	31.12.1991	0,5	33,0	964,57	0,00	0,00	0,00	643,05	321,52
2/0070003/00740	Öffentliche Beleuchtung 1992	31.12.1992	1,5	33,0	51,76	0,00	0,00	0,00	20,70	31,06
2/0070003/00743	Öffentliche Beleuchtung 1993	31.12.1993	2,5	33,0	325,29	0,00	0,00	0,00	92,94	232,35
2/0070003/00746	Öffentliche Beleuchtung 1994	31.12.1994	3,5	33,0	266,29	0,00	0,00	0,00	59,18	207,11
2/0070003/00752	Öffentliche Beleuchtung 1996	31.12.1996	5,5	33,0	659,26	0,00	0,00	0,00	101,42	557,84
2/0070003/00755	Öffentliche Beleuchtung 1997	31.12.1997	6,5	33,0	808,94	0,00	0,00	0,00	107,86	701,08
2/0070003/00756	Öffentliche Beleuchtung 1998	31.12.1998	7,5	33,0	8.706,93	0,00	0,00	0,00	1.024,34	7.682,59
2/0070003/00759	Öffentliche Beleuchtung 1999	31.12.1999	8,5	33,0	16.536,54	0,00	0,00	0,00	1.740,69	14.795,85
2/0070003/00762	Öffentliche Beleuchtung 2000	31.12.2000	9,5	33,0	3.093,59	0,00	0,00	0,00	294,63	2.798,96
2/0070003/00765	Öffentliche Beleuchtung 2001	31.12.2001	10,5	33,0	15.903,87	0,00	0,00	0,00	1.382,95	14.520,92
2/0070003/00766	Öffentliche Beleuchtung 2002	24.04.2002	11,0	33,0	474,06	0,00	0,00	0,00	39,51	434,55
2/0070003/00775	Öffentliche Beleuchtung 2011	23.11.2011	20,5	33,0	4.875,05	0,00	0,00	0,00	226,75	4.648,30
2/0070003/00808	Öffentliche Beleuchtung 2012	12.04.2013	22,0	33,0	15.428,81	0,00	0,00	0,00	670,82	14.757,99
2/0070003/00814	Öffentliche Beleuchtung 2014	19.12.2014	23,5	33,0	81.616,91	0,00	0,00	0,00	3.331,30	78.285,61
2/0070003/00823	Öffentliche Beleuchtung 2015	30.11.2015	24,5	33,0	22.185,00	0,00	0,00	0,00	870,00	21.315,00
2/0070003/00838	Öffentliche Beleuchtung 2016	29.12.2016	25,5	33,0	57.021,51	0,00	0,00	0,00	2.151,76	54.869,75
2/0070003/00858	Öffentliche Beleuchtung 2017	29.11.2017	26,5	33,0	96.390,39	0,00	0,00	0,00	3.505,11	92.885,28
2/0070003/00879	Öffentliche Beleuchtung 2018	31.12.2018	27,5	33,0	55.837,87	0,00	0,00	0,00	1.959,22	53.878,65
4/0040012/00001	Bodeneinbaustrahler INDI Round inkl. LED bei Wappen Ha	22.11.2019	15,0	15,0	0,00	0,00	0,00	0,00	0,00	0,00
816005 Sanierung Öffentliche Beleuchtung					47.047,12	956.042,91	545.666,00	0,00	-18.188,87	475.612,90
1021 Grundstücke, Grundstückseinrichtungen und Infrastruktur					50.935,12	956.042,91	0,00	0,00	0,00	1.006.978,03
2/0040012/00007	Sanierung und LED-Umstellung Öffentliche Beleuchtung 2C	31.12.2999	15,0	15,0	50.935,12	956.042,91	0,00	0,00	0,00	1.006.978,03
1311 Investitionszuschüsse von Trägern öffentlichen Rechts					-3.888,00	0,00	545.666,00	0,00	-18.188,87	-531.365,13
2/0040012/00008	KT zu Sanierung und LED-Umstellung Öffentliche Beleucht	31.12.2999	992,0	992,0	-3.888,00	0,00	0,00	0,00	0,00	-3.888,00
2/0040012/00009	KT zu Sanierung und LED-Umstellung Öffentliche Beleucht	30.10.2023	14,5	15,0	0,00	0,00	545.666,00	0,00	-18.188,87	-527.477,13
817000 Friedhöfe					1.966.943,76	0,00	0,00	0,00	8.182,61	1.958.761,15
1021 Grundstücke, Grundstückseinrichtungen und Infrastruktur					1.900.946,45	0,00	0,00	0,00	5.008,18	1.895.938,27
1/0020001/01123	Grundstück Nr. 67/1, KG-Nr. 05210, Bauflächen, Friedhofst	01.01.1900			32.336,55	0,00	0,00	0,00	0,00	32.336,55

Ansatz MVAG Konto	Bezeichnung	Inbetrieb- nahme	RND	ND	Buchwert 31.12.2022	Zugänge/ + Umbuchungen -	Abgänge/	Wertaufholung+/ Wertminderung-	Abschreibung	Buchwert 31.12.2023
1/0020002/01125	Grundstück Nr. 416/2, KG-Nr. 05210, Sonstige Betriebsfläc	01.01.1900			1.343.551,95	0,00	0,00	0,00	0,00	1.343.551,95
1/0020002/01126	Grundstück Nr. 67/1, KG-Nr. 05210, Sonstige, Friedhofstral	01.01.1900			388.461,30	0,00	0,00	0,00	0,00	388.461,30
1/0020004/01124	Grundstück Nr. 67/1, KG-Nr. 05210, Sonstige, Friedhofstral	01.01.1900			11.159,28	0,00	0,00	0,00	0,00	11.159,28
2/0070003/01261	Fundamente 2021	01.01.2022	31,0	33,0	49.987,69	0,00	0,00	0,00	1.562,12	48.425,57
2/0070003/00794	Fundamente 2011	23.11.2011	20,5	33,0	21.199,97	0,00	0,00	0,00	986,05	20.213,92
2/0070003/00795	Fundamente 2005	02.12.2005	14,5	33,0	7.859,35	0,00	0,00	0,00	507,05	7.352,30
2/0070003/00796	Fundamente 2007	14.12.2007	16,5	33,0	8.946,11	0,00	0,00	0,00	511,21	8.434,90
2/0070003/00805	Fundamente 2013	06.12.2013	22,5	33,0	12.948,50	0,00	0,00	0,00	551,00	12.397,50
2/0070003/00859	Fundamente 2017	31.12.2017	26,5	33,0	24.495,75	0,00	0,00	0,00	890,75	23.605,00
1022	Gebäude und Bauten				65.997,31	0,00	0,00	0,00	3.174,43	62.822,88
2/0060001/00885	Aufbahnungshalle	01.01.1960	0,0	50,0	0,00	0,00	0,00	0,00	0,00	0,00
2/0070003/00839	Urnenwand	29.12.2016	25,5	33,0	60.692,42	0,00	0,00	0,00	2.290,28	58.402,14
2/0260001/01236	neue Kälteanlage für Kühlhaus	23.05.2019	5,0	10,0	5.304,89	0,00	0,00	0,00	884,15	4.420,74
820000	Wirtschaftshöfe				664.498,98	1.623,64	0,00	0,00	7.798,00	658.324,62
1021	Grundstücke, Grundstückseinrichtungen und Infrastruktur				616.507,95	0,00	0,00	0,00	0,00	616.507,95
1/0020001/01005	Grundstück Nr. 32/9, KG-Nr. 05210, Bauflächen, Hennesd	01.01.1900			248.124,90	0,00	0,00	0,00	0,00	248.124,90
1/0020002/01006	Grundstück Nr. 32/9, KG-Nr. 05210, Sonstige, Hennesdorf	01.01.1900			368.383,05	0,00	0,00	0,00	0,00	368.383,05
1022	Gebäude und Bauten				13.284,31	0,00	0,00	0,00	3.253,71	10.030,60
2/0060001/00884	Gebäude Bauhof	01.01.1974	0,0	50,0	2.073,64	0,00	0,00	0,00	2.073,64	0,00
2/0120001/00861	neuer Ölkessel	31.12.2017	8,5	15,0	11.210,67	0,00	0,00	0,00	1.180,07	10.030,60
1025	Technische Anlagen, Fahrzeuge und Maschinen				32.759,14	0,00	0,00	0,00	4.185,39	28.573,75
4/0200001/00001	Metallbandsäge	08.07.2022	8,5	10,0	1.621,73	0,00	0,00	0,00	170,71	1.451,02
4/0220002/00857	Stama Dreirad und Zubehör für Unkrautvernichtung Ansch	02.05.2022	8,0	10,0	15.903,00	0,00	0,00	0,00	1.767,00	14.136,00
4/0240001/01224	Schweißgerät MIG KEMPACT 253 Adaptive 3-phasig	29.11.2019	5,5	10,0	1.838,95	0,00	0,00	0,00	282,92	1.556,03
4/0240001/01225	70 Tonnen Hydraulikpresse	25.11.2019	5,5	10,0	2.356,91	0,00	0,00	0,00	362,60	1.994,31
4/0240001/00860	Hochdruckreiniger	29.12.2017	3,5	10,0	1.237,28	0,00	0,00	0,00	274,95	962,33
4/0270001/00334	Notstromaggregat	22.06.2006	2,0	20,0	226,39	0,00	0,00	0,00	75,46	150,93
4/0290001/01237	Schlagbohrschrauber DHP481RTJ	07.03.2019	3,0	8,0	268,22	0,00	0,00	0,00	67,06	201,16
4/0300001/01232	Mehrgasmessgerät Dräger X-am 5600	02.12.2022	10,5	12,0	2.590,86	0,00	0,00	0,00	225,29	2.365,57
4/0490002/00001	Mobile 2-Säulenhebebühne	03.02.2020	6,0	10,0	6.715,80	0,00	0,00	0,00	959,40	5.756,40
1026	Amts-, Betriebs- und Geschäftsausstattung				1.947,58	1.623,64	0,00	0,00	358,90	3.212,32
4/0110002/00840	Geschirrspüler	19.10.2016	2,5	10,0	204,42	0,00	0,00	0,00	58,41	146,01
4/0110002/00841	Werkbank Modell 8561 B 2000 x T 700 x H 840 mm	27.11.2019	5,5	10,0	513,50	0,00	0,00	0,00	79,00	434,50
4/0110002/00842	Schubladenschrank Modell L5.16 B 580 x T 650 x H 825 m	27.11.2019	5,5	10,0	475,51	0,00	0,00	0,00	73,16	402,35
4/0270001/00335	Stromerzeuger für Bauhof	17.12.2023	19,5	20,0	0,00	1.623,64	0,00	0,00	40,59	1.583,05

Ansatz MVAG Konto	Bezeichnung	Inbetrieb- nahme	RND	ND	Buchwert 31.12.2022	Zugänge/ + Umbuchungen -	Abgänge/	Wertaufholung+/ Wertminderung-	Abschreibung	Buchwert 31.12.2023
4/0370001/00853	Alu-Fahrgerüst PR-102 "Profi" (2,00x0,60m) für Bauhof	04.05.2020	6,0	10,0	754,15	0,00	0,00	0,00	107,74	646,41
821000 Fuhrpark					162.088,59	0,00	0,00	0,00	45.492,90	116.595,69
1024 Sonderanlagen					3.439,62	0,00	0,00	0,00	196,55	3.243,07
4/0350002/00001	Dieselpapfsäule HDM 60 eco mit Tankautomat	15.10.2020	16,5	20,0	3.439,62	0,00	0,00	0,00	196,55	3.243,07
1025 Technische Anlagen, Fahrzeuge und Maschinen					158.648,97	0,00	0,00	0,00	45.296,35	113.352,62
4/0150002/01297	John Deere Grasaufnahmegerat Hochentleerung Grundger	28.04.2020	6,0	10,0	5.460,00	0,00	0,00	0,00	780,00	4.680,00
4/0150002/01298	Feuch Hochgrasmähwerk HGM JD 1400 zu John Deere X	20.05.2020	6,0	10,0	3.003,00	0,00	0,00	0,00	429,00	2.574,00
4/0150002/01300	Viatrac AEBI VT 450	01.04.2021	1,0	10,0	46.296,47	0,00	0,00	0,00	23.148,24	23.148,23
4/0150002/01301	Peugeot Boxer L3 Ptdc	28.05.2021	7,0	10,0	28.059,83	0,00	0,00	0,00	3.507,48	24.552,35
4/0150002/01305	LKW 2022	31.12.2099	10,0	10,0	0,00	0,00	0,00	0,00	0,00	0,00
4/0150002/00773	John Deere X748	15.07.2011	0,0	10,0	0,00	0,00	0,00	0,00	0,00	0,00
4/0150002/00815	Anhänger Pongratz 2014	05.03.2014	0,0	10,0	77,90	0,00	0,00	0,00	77,90	0,00
4/0150002/00824	Stapler	07.08.2015	1,5	10,0	2.925,00	0,00	0,00	0,00	1.170,00	1.755,00
4/0150002/00862	E-KFZ Nissan	28.08.2017	3,5	10,0	14.096,50	0,00	0,00	0,00	3.132,56	10.963,94
4/0220002/00856	Kehrmaschine	11.08.2017	3,5	10,0	58.730,27	0,00	0,00	0,00	13.051,17	45.679,10
5/0150002/00776	VW Doka-Pritsche Entry TDI	21.03.2011	0,0	10,0	0,00	0,00	0,00	0,00	0,00	0,00
821001 Traktor NEU					39.850,82	0,00	0,00	0,00	5.692,97	34.157,85
1025 Technische Anlagen, Fahrzeuge und Maschinen					39.850,82	0,00	0,00	0,00	5.692,97	34.157,85
4/0150002/01299	John Deere Kompakttraktor 2036R Seriennummer: 1LV203	26.05.2020	6,0	10,0	39.850,82	0,00	0,00	0,00	5.692,97	34.157,85
831000 Freibäder					11.664.268,18	22.260,48	0,00	0,00	27.460,57	11.659.068,09
1021 Grundstücke, Grundstückseinrichtungen und Infrastruktur					11.405.512,07	0,00	0,00	0,00	773,96	11.404.738,11
1/0010001/01164	Grundstück Nr. 1/177, KG-Nr. 5225, Sonstige Freizeitfläche	01.01.1900			419.160,00	0,00	0,00	0,00	0,00	419.160,00
1/0010002/01161	Grundstück Nr. 1/167, KG-Nr. 5225, Gewässer Stehende C	01.01.1900			10.683.600,00	0,00	0,00	0,00	0,00	10.683.600,00
1/0020001/01163	Grundstück Nr. 1/177, KG-Nr. 5225, Bauflächen Gebäude,	01.01.1900			50.400,00	0,00	0,00	0,00	0,00	50.400,00
1/0030001/01160	Grundstück Nr. 1/167, KG-Nr. 5225, Gärten Gärten, 496,00	01.01.1900			238.080,00	0,00	0,00	0,00	0,00	238.080,00
3/0070003/01245	Treppenerweiterung Einstieg bei WC	15.10.2019	28,5	33,0	5.332,34	0,00	0,00	0,00	180,76	5.151,58
3/0070003/00335	Herstellung 3 Stiegen	20.06.2002	11,0	33,0	5.360,22	0,00	0,00	0,00	446,69	4.913,53
3/0070003/00799	Toranlage	26.07.2013	22,5	33,0	1.840,87	0,00	0,00	0,00	78,33	1.762,54
3/0070003/00826	Holzterre	24.07.2015	24,5	33,0	1.738,64	0,00	0,00	0,00	68,18	1.670,46
1022 Gebäude und Bauten					65.816,36	0,00	0,00	0,00	2.800,70	63.015,66
3/0070003/00797	Sanitärcontainer	13.08.2013	22,5	33,0	65.816,36	0,00	0,00	0,00	2.800,70	63.015,66
1024 Sonderanlagen					160.384,66	19.816,48	0,00	0,00	20.398,93	159.802,21
5/0240001/00001	TIBEAN-Anlage Badeteich	08.11.2021	7,5	10,0	160.384,66	19.816,48	0,00	0,00	20.398,93	159.802,21

Ansatz MVAG Konto	Bezeichnung	Inbetrieb- nahme	RND	ND	Buchwert 31.12.2022	Zugänge/ + Umbuchungen -	Abgänge/	Wertaufholung+/ Wertminderung-	Abschreibung	Buchwert 31.12.2023
1026	Amts-, Betriebs- und Geschäftsausstattung				32.555,09	2.444,00	0,00	0,00	3.486,98	31.512,11
3/0070003/00827	Badekästchen	23.12.2015	24,5	33,0	12.169,93	0,00	0,00	0,00	477,25	11.692,68
3/0180004/00798	Drehkreuz	14.06.2013	0,0	8,0	0,00	0,00	0,00	0,00	0,00	0,00
3/0180004/00816	Kamera und Sprechstelle für Drehkreuz	22.07.2014	0,0	8,0	0,00	0,00	0,00	0,00	0,00	0,00
3/0180004/00817	PC System für Drehkreuz Badeteich	12.02.2020	4,0	8,0	916,82	0,00	0,00	0,00	183,36	733,46
3/0180004/00818	LED-Anzeige für Drehkreuz	27.05.2020	4,0	8,0	1.875,00	0,00	0,00	0,00	375,00	1.500,00
3/0180004/00819	Videokamera für Drehkreuz Badeteich	07.06.2023	7,0	8,0	0,00	2.444,00	0,00	0,00	305,50	2.138,50
5/0150004/01238	Badeinsel	20.08.2019	10,5	15,0	7.101,77	0,00	0,00	0,00	617,55	6.484,22
5/0150004/01239	Rettungsboot	20.05.2019	10,0	15,0	1.239,70	0,00	0,00	0,00	112,70	1.127,00
5/0180004/00001	Neues Zutrittssystem für Badeteich	22.09.2021	5,5	8,0	8.547,50	0,00	0,00	0,00	1.315,00	7.232,50
5/0180004/00002	neue Kamera für Zutrittssystem	19.04.2022	6,0	8,0	704,37	0,00	0,00	0,00	100,62	603,75
840000 Grundbesitz					7.614.573,35	3.609,14	0,00	0,00	0,00	7.618.182,49
1021	Grundstücke, Grundstückseinrichtungen und Infrastruktur				7.614.573,35	3.609,14	0,00	0,00	0,00	7.618.182,49
1/0010001/01002	Grundstück Nr. 32/27, KG-Nr. 05210, Sonstige, Achauerstr. 01.01.1900				178.886,64	0,00	0,00	0,00	0,00	178.886,64
1/0010001/01046	Grundstück Nr. 438/23, KG-Nr. 05210, Sonstige Freizeifläc 01.01.1900				222,05	0,00	0,00	0,00	0,00	222,05
1/0010001/01180	Grundstück Nr. 16/48, KG-Nr. 05225, Sonstige Freizeifläc 01.01.1900				786,42	0,00	0,00	0,00	0,00	786,42
1/0010001/01193	Grundstück Nr. 20/38, KG-Nr. 05225, Sonstige Freizeifläc 01.01.1900				665.033,40	0,00	0,00	0,00	0,00	665.033,40
1/0010001/01194	Grundstück Nr. 266/10, KG-Nr. 05210, Bauland-Wohngebiet 15.07.2020				330.297,17	0,00	0,00	0,00	0,00	330.297,17
1/0010001/01195	GSt.Nr. 118/6 Grundabtretung LLB Immo, Eigentumsübertr 09.07.2020				3.259,74	3.609,14	0,00	0,00	0,00	6.868,88
1/0010001/00966	Grundstück Nr. 281/3, KG-Nr. 05210, Rechtlich 19,00 m² 01.01.1900				803,13	0,00	0,00	0,00	0,00	803,13
1/0010002/01047	Grundstück Nr. 438/23, KG-Nr. 05210, Sonstige Vegetation 01.01.1900				1.122,58	0,00	0,00	0,00	0,00	1.122,58
1/0010002/01048	Grundstück Nr. 438/25, KG-Nr. 05210, Sonstige Vegetation 01.01.1900				1.116,41	0,00	0,00	0,00	0,00	1.116,41
1/0010002/01142	Grundstück Nr. 1/1, KG-Nr. 05225, Gewässer Gewässerrar 01.01.1900				2.247,47	0,00	0,00	0,00	0,00	2.247,47
1/0010002/00944	Grundstück Nr. 196/4, KG-Nr. 05210, Gewässer Gewässerrar 01.01.1900				481,88	0,00	0,00	0,00	0,00	481,88
1/0020001/01056	Grundstück Nr. 44/7, KG-Nr. 05210, Bauflächen, Hauptstra 01.01.1900				237.557,40	0,00	0,00	0,00	0,00	237.557,40
1/0020001/01057	Grundstück Nr. 44/7, KG-Nr. 05210, Bauflächen, Hauptstra 01.01.1900				27.475,50	0,00	0,00	0,00	0,00	27.475,50
1/0020001/01112	Grundstück Nr. 66/417, KG-Nr. 05210, Bauflächen Gebäud 01.01.1900				1.690,80	0,00	0,00	0,00	0,00	1.690,80
1/0020001/01116	Grundstück Nr. 66/549, KG-Nr. 05210, Bauflächen Gebäud 01.01.1900				161,91	0,00	0,00	0,00	0,00	161,91
1/0020001/01137	Grundstück Nr. 767, KG-Nr. 05210, Bauflächen, Ringofensl 01.01.1900				189.580,95	0,00	0,00	0,00	0,00	189.580,95
1/0020001/01178	Grundstück Nr. 16/48, KG-Nr. 05225, Bauflächen Gebäude 01.01.1900				161,91	0,00	0,00	0,00	0,00	161,91
1/0020001/01214	Grundstück Nr. 31/11, KG-Nr. 05225, Bauflächen Gebäude 01.01.1900				77,10	0,00	0,00	0,00	0,00	77,10
1/0020001/00900	Grundstück Nr. .307, KG-Nr. 05210, Bauflächen, Maria Lan 01.01.1900				458.840,85	0,00	0,00	0,00	0,00	458.840,85
1/0020001/00907	Grundstück Nr. 111/3, KG-Nr. 05210, Bauflächen, Achauer: 01.01.1900				26.207,40	0,00	0,00	0,00	0,00	26.207,40
1/0020001/00932	Grundstück Nr. 16/7, KG-Nr. 05210, Bauflächen, Schulgass 01.01.1900				129.346,20	0,00	0,00	0,00	0,00	129.346,20
1/0020002/01022	Grundstück Nr. 416/2, KG-Nr. 05210, Sonstige Betriebsfläc 01.01.1900				105.675,00	0,00	0,00	0,00	0,00	105.675,00
1/0020002/01114	Grundstück Nr. 66/542, KG-Nr. 05210, Sonstige Betriebsfläc 01.01.1900				61,68	0,00	0,00	0,00	0,00	61,68
1/0020002/01216	Grundstück Nr. 31/11, KG-Nr. 05225, Sonstige Betriebsfläc 01.01.1900				832,68	0,00	0,00	0,00	0,00	832,68
1/0020002/00908	Grundstück Nr. 111/3, KG-Nr. 05210, Sonstige, Achauerstr. 01.01.1900				168.445,95	0,00	0,00	0,00	0,00	168.445,95

Ansatz MVAG Konto	Bezeichnung	Inbetrieb- nahme	RND	ND	Buchwert 31.12.2022	Zugänge/ + Umbuchungen	Abgänge/ -	Wertaufholung+/ Wertminderung-	Abschreibung	Buchwert 31.12.2023
1/0020002/00925	Grundstück Nr. 118/11, KG-Nr. 05210, Sonstige Betriebsflä	01.01.1900			7.608,60	0,00	0,00	0,00	0,00	7.608,60
1/0020002/00956	Grundstück Nr. 267/7, KG-Nr. 05210, Sonstige Betriebsfläc	01.01.1900			274.543,65	0,00	0,00	0,00	0,00	274.543,65
1/0020002/00996	Grundstück Nr. 32/18, KG-Nr. 05210, Sonstige Betriebsfläc	01.01.1900			13.569,60	0,00	0,00	0,00	0,00	13.569,60
1/0020004/01000	Grundstück Nr. 32/22, KG-Nr. 05210, Sonstige Verkehrsrar	01.01.1900			58.797,57	0,00	0,00	0,00	0,00	58.797,57
1/0020004/01001	Grundstück Nr. 32/27, KG-Nr. 05210, Sonstige, Achauerstr.	01.01.1900			1.690,80	0,00	0,00	0,00	0,00	1.690,80
1/0020004/01003	Grundstück Nr. 32/4, KG-Nr. 05210, Sonstige Verkehrsran	01.01.1900			1.412,47	0,00	0,00	0,00	0,00	1.412,47
1/0020004/01004	Grundstück Nr. 32/7, KG-Nr. 05210, Sonstige Straßenverk	01.01.1900			16,96	0,00	0,00	0,00	0,00	16,96
1/0020004/01008	Grundstück Nr. 320/1, KG-Nr. 05210, Sonstige Straßenverk	01.01.1900			4.052,38	0,00	0,00	0,00	0,00	4.052,38
1/0020004/01009	Grundstück Nr. 320/1, KG-Nr. 05210, Sonstige Verkehrsrar	01.01.1900			4.792,54	0,00	0,00	0,00	0,00	4.792,54
1/0020004/01010	Grundstück Nr. 320/2, KG-Nr. 05210, Sonstige Straßenverk	01.01.1900			659,98	0,00	0,00	0,00	0,00	659,98
1/0020004/01011	Grundstück Nr. 320/2, KG-Nr. 05210, Sonstige Verkehrsrar	01.01.1900			1.219,72	0,00	0,00	0,00	0,00	1.219,72
1/0020004/01012	Grundstück Nr. 321, KG-Nr. 05210, Sonstige Straßenverk	01.01.1900			60.615,18	0,00	0,00	0,00	0,00	60.615,18
1/0020004/01013	Grundstück Nr. 351/3, KG-Nr. 05210, Sonstige Straßenverk	01.01.1900			1.124,12	0,00	0,00	0,00	0,00	1.124,12
1/0020004/01014	Grundstück Nr. 351/3, KG-Nr. 05210, Sonstige Verkehrsrar	01.01.1900			914,41	0,00	0,00	0,00	0,00	914,41
1/0020004/01015	Grundstück Nr. 380/1, KG-Nr. 05210, Sonstige Straßenverk	01.01.1900			1.434,06	0,00	0,00	0,00	0,00	1.434,06
1/0020004/01016	Grundstück Nr. 380/1, KG-Nr. 05210, Sonstige Verkehrsrar	01.01.1900			803,38	0,00	0,00	0,00	0,00	803,38
1/0020004/01017	Grundstück Nr. 391/1, KG-Nr. 05210, Sonstige Straßenverk	01.01.1900			1.833,44	0,00	0,00	0,00	0,00	1.833,44
1/0020004/01018	Grundstück Nr. 399/3, KG-Nr. 05210, Sonstige Straßenverk	01.01.1900			228,22	0,00	0,00	0,00	0,00	228,22
1/0020004/01019	Grundstück Nr. 400/3, KG-Nr. 05210, Sonstige Straßenverk	01.01.1900			11.110,11	0,00	0,00	0,00	0,00	11.110,11
1/0020004/01020	Grundstück Nr. 400/3, KG-Nr. 05210, Sonstige Verkehrsrar	01.01.1900			3.335,35	0,00	0,00	0,00	0,00	3.335,35
1/0020004/01021	Grundstück Nr. 406/2, KG-Nr. 05210, Sonstige Straßenverk	01.01.1900			5.790,99	0,00	0,00	0,00	0,00	5.790,99
1/0020004/01023	Grundstück Nr. 424/16, KG-Nr. 05210, Sonstige Straßenne	01.01.1900			3.674,59	0,00	0,00	0,00	0,00	3.674,59
1/0020004/01024	Grundstück Nr. 424/17, KG-Nr. 05210, Sonstige Straßenne	01.01.1900			55,51	0,00	0,00	0,00	0,00	55,51
1/0020004/01025	Grundstück Nr. 43/1, KG-Nr. 05210, Sonstige Straßenverk	01.01.1900			16.736,87	0,00	0,00	0,00	0,00	16.736,87
1/0020004/01026	Grundstück Nr. 43/2, KG-Nr. 05210, Sonstige Straßenverk	01.01.1900			16.231,68	0,00	0,00	0,00	0,00	16.231,68
1/0020004/01027	Grundstück Nr. 43/3, KG-Nr. 05210, Sonstige Straßenverk	01.01.1900			78,64	0,00	0,00	0,00	0,00	78,64
1/0020004/01028	Grundstück Nr. 43/4, KG-Nr. 05210, Sonstige Straßenverk	01.01.1900			43,18	0,00	0,00	0,00	0,00	43,18
1/0020004/01029	Grundstück Nr. 43/5, KG-Nr. 05210, Sonstige Straßenverk	01.01.1900			3.302,96	0,00	0,00	0,00	0,00	3.302,96
1/0020004/01030	Grundstück Nr. 43/6, KG-Nr. 05210, Sonstige Straßenverk	01.01.1900			104,86	0,00	0,00	0,00	0,00	104,86
1/0020004/01031	Grundstück Nr. 43/7, KG-Nr. 05210, Sonstige Straßenverk	01.01.1900			424,05	0,00	0,00	0,00	0,00	424,05
1/0020004/01032	Grundstück Nr. 437/57, KG-Nr. 05210, Sonstige Straßenne	01.01.1900			7.444,78	0,00	0,00	0,00	0,00	7.444,78
1/0020004/01034	Grundstück Nr. 437/58, KG-Nr. 05210, Sonstige Straßenne	01.01.1900			160,37	0,00	0,00	0,00	0,00	160,37
1/0020004/01035	Grundstück Nr. 437/59, KG-Nr. 05210, Sonstige Straßenne	01.01.1900			360,83	0,00	0,00	0,00	0,00	360,83
1/0020004/01036	Grundstück Nr. 437/6, KG-Nr. 05210, Sonstige Straßenverk	01.01.1900			259,06	0,00	0,00	0,00	0,00	259,06
1/0020004/01037	Grundstück Nr. 437/60, KG-Nr. 05210, Sonstige Verkehrsra	01.01.1900			363,91	0,00	0,00	0,00	0,00	363,91
1/0020004/01038	Grundstück Nr. 437/61, KG-Nr. 05210, Sonstige Verkehrsra	01.01.1900			158,83	0,00	0,00	0,00	0,00	158,83
1/0020004/01039	Grundstück Nr. 437/7, KG-Nr. 05210, Sonstige Straßenverk	01.01.1900			61,68	0,00	0,00	0,00	0,00	61,68
1/0020004/01040	Grundstück Nr. 437/8, KG-Nr. 05210, Sonstige Verkehrsrar	01.01.1900			100,23	0,00	0,00	0,00	0,00	100,23
1/0020004/01043	Grundstück Nr. 438/21, KG-Nr. 05210, Sonstige Straßenne	01.01.1900			488,81	0,00	0,00	0,00	0,00	488,81

Ansatz MVAG Konto	Bezeichnung	Inbetrieb- nahme	RND	ND	Buchwert 31.12.2022	Zugänge/ + Umbuchungen -	Abgänge/	Wertaufholung+/ Wertminderung-	Abschreibung	Buchwert 31.12.2023
1/0020004/01045	Grundstück Nr. 438/23, KG-Nr. 05210, Sonstige Straßenve	01.01.1900			3.002,27	0,00	0,00	0,00	0,00	3.002,27
1/0020004/01052	Grundstück Nr. 44/43, KG-Nr. 05210, Sonstige Straßenverl	01.01.1900			303,77	0,00	0,00	0,00	0,00	303,77
1/0020004/01053	Grundstück Nr. 44/44, KG-Nr. 05210, Sonstige Straßenverl	01.01.1900			2.350,01	0,00	0,00	0,00	0,00	2.350,01
1/0020004/01054	Grundstück Nr. 44/45, KG-Nr. 05210, Sonstige Straßenverl	01.01.1900			797,21	0,00	0,00	0,00	0,00	797,21
1/0020004/01059	Grundstück Nr. 441/1, KG-Nr. 05210, Sonstige Straßenverl	01.01.1900			8.507,21	0,00	0,00	0,00	0,00	8.507,21
1/0020004/01060	Grundstück Nr. 441/2, KG-Nr. 05210, Sonstige Straßenverl	01.01.1900			181,96	0,00	0,00	0,00	0,00	181,96
1/0020004/01061	Grundstück Nr. 442, KG-Nr. 05210, Sonstige Straßenverke	01.01.1900			29.758,08	0,00	0,00	0,00	0,00	29.758,08
1/0020004/01062	Grundstück Nr. 451, KG-Nr. 05210, Sonstige Straßenverke	01.01.1900			8.596,65	0,00	0,00	0,00	0,00	8.596,65
1/0020004/01063	Grundstück Nr. 451, KG-Nr. 05210, Sonstige Verkehrsrand	01.01.1900			3.987,61	0,00	0,00	0,00	0,00	3.987,61
1/0020004/01064	Grundstück Nr. 457/3, KG-Nr. 05210, Sonstige Straßenverl	01.01.1900			720,11	0,00	0,00	0,00	0,00	720,11
1/0020004/01065	Grundstück Nr. 470, KG-Nr. 05210, Sonstige Straßenverke	01.01.1900			1.437,14	0,00	0,00	0,00	0,00	1.437,14
1/0020004/01066	Grundstück Nr. 483, KG-Nr. 05210, Sonstige Straßenverke	01.01.1900			2.311,46	0,00	0,00	0,00	0,00	2.311,46
1/0020004/01067	Grundstück Nr. 487, KG-Nr. 05210, Sonstige Straßenverke	01.01.1900			1.258,27	0,00	0,00	0,00	0,00	1.258,27
1/0020004/01068	Grundstück Nr. 49/31, KG-Nr. 05210, Sonstige Straßenverl	01.01.1900			3.787,15	0,00	0,00	0,00	0,00	3.787,15
1/0020004/01069	Grundstück Nr. 49/32, KG-Nr. 05210, Sonstige Verkehrsra	01.01.1900			55,51	0,00	0,00	0,00	0,00	55,51
1/0020004/01070	Grundstück Nr. 49/33, KG-Nr. 05210, Sonstige Straßenverl	01.01.1900			70,93	0,00	0,00	0,00	0,00	70,93
1/0020004/01071	Grundstück Nr. 497, KG-Nr. 05210, Sonstige Straßenverke	01.01.1900			1.528,12	0,00	0,00	0,00	0,00	1.528,12
1/0020004/01072	Grundstück Nr. 498, KG-Nr. 05210, Sonstige Straßenverke	01.01.1900			911,32	0,00	0,00	0,00	0,00	911,32
1/0020004/01073	Grundstück Nr. 51, KG-Nr. 05210, Sonstige Straßenverkeh	01.01.1900			5.168,78	0,00	0,00	0,00	0,00	5.168,78
1/0020004/01074	Grundstück Nr. 51, KG-Nr. 05210, Sonstige Verkehrsrandfl.	01.01.1900			647,64	0,00	0,00	0,00	0,00	647,64
1/0020004/01075	Grundstück Nr. 543/2, KG-Nr. 05210, Sonstige Straßenverl	01.01.1900			2.705,28	0,00	0,00	0,00	0,00	2.705,28
1/0020004/01076	Grundstück Nr. 549, KG-Nr. 05210, Sonstige Straßenverke	01.01.1900			8.130,97	0,00	0,00	0,00	0,00	8.130,97
1/0020004/01077	Grundstück Nr. 590, KG-Nr. 05210, Sonstige Straßenverke	01.01.1900			2.131,04	0,00	0,00	0,00	0,00	2.131,04
1/0020004/01078	Grundstück Nr. 61/11, KG-Nr. 05210, Sonstige Straßenverl	01.01.1900			655,35	0,00	0,00	0,00	0,00	655,35
1/0020004/01079	Grundstück Nr. 61/19, KG-Nr. 05210, Sonstige Straßenverl	01.01.1900			618,34	0,00	0,00	0,00	0,00	618,34
1/0020004/01080	Grundstück Nr. 61/27, KG-Nr. 05210, Sonstige Straßenverl	01.01.1900			5.293,69	0,00	0,00	0,00	0,00	5.293,69
1/0020004/01081	Grundstück Nr. 647, KG-Nr. 05210, Sonstige Straßenverke	01.01.1900			2.659,95	0,00	0,00	0,00	0,00	2.659,95
1/0020004/01082	Grundstück Nr. 65, KG-Nr. 05210, Sonstige Straßenverkeh	01.01.1900			7.552,72	0,00	0,00	0,00	0,00	7.552,72
1/0020004/01083	Grundstück Nr. 65, KG-Nr. 05210, Sonstige Verkehrsrandfl.	01.01.1900			1.511,16	0,00	0,00	0,00	0,00	1.511,16
1/0020004/01084	Grundstück Nr. 66/229, KG-Nr. 05210, Sonstige Straßenve	01.01.1900			2.804,90	0,00	0,00	0,00	0,00	2.804,90
1/0020004/01085	Grundstück Nr. 66/230, KG-Nr. 05210, Sonstige Straßenve	01.01.1900			6.501,07	0,00	0,00	0,00	0,00	6.501,07
1/0020004/01086	Grundstück Nr. 66/231, KG-Nr. 05210, Sonstige Straßenve	01.01.1900			2.496,50	0,00	0,00	0,00	0,00	2.496,50
1/0020004/01087	Grundstück Nr. 66/232, KG-Nr. 05210, Sonstige Straßenve	01.01.1900			4.333,02	0,00	0,00	0,00	0,00	4.333,02
1/0020004/01088	Grundstück Nr. 66/233, KG-Nr. 05210, Sonstige Straßenve	01.01.1900			4.097,09	0,00	0,00	0,00	0,00	4.097,09
1/0020004/01089	Grundstück Nr. 66/234, KG-Nr. 05210, Sonstige Straßenve	01.01.1900			2.983,77	0,00	0,00	0,00	0,00	2.983,77
1/0020004/01090	Grundstück Nr. 66/235, KG-Nr. 05210, Sonstige Straßenve	01.01.1900			3.181,15	0,00	0,00	0,00	0,00	3.181,15
1/0020004/01091	Grundstück Nr. 66/236, KG-Nr. 05210, Sonstige Straßenve	01.01.1900			3.188,86	0,00	0,00	0,00	0,00	3.188,86
1/0020004/01092	Grundstück Nr. 66/237, KG-Nr. 05210, Sonstige Straßenve	01.01.1900			3.002,27	0,00	0,00	0,00	0,00	3.002,27
1/0020004/01093	Grundstück Nr. 66/238, KG-Nr. 05210, Sonstige Straßenve	01.01.1900			2.989,94	0,00	0,00	0,00	0,00	2.989,94

Ansatz MVAG Konto	Bezeichnung	Inbetrieb- nahme	RND	ND	Buchwert 31.12.2022	Zugänge/ + Umbuchungen -	Abgänge/	Wertaufholung+/ Wertminderung-	Abschreibung	Buchwert 31.12.2023
1/0020004/01094	Grundstück Nr. 66/239, KG-Nr. 05210, Sonstige Straßenve	01.01.1900			2.791,02	0,00	0,00	0,00	0,00	2.791,02
1/0020004/01095	Grundstück Nr. 66/276, KG-Nr. 05210, Sonstige Straßenve	01.01.1900			733,99	0,00	0,00	0,00	0,00	733,99
1/0020004/01096	Grundstück Nr. 66/277, KG-Nr. 05210, Sonstige Straßenve	01.01.1900			740,16	0,00	0,00	0,00	0,00	740,16
1/0020004/01097	Grundstück Nr. 66/278, KG-Nr. 05210, Sonstige Straßenve	01.01.1900			740,16	0,00	0,00	0,00	0,00	740,16
1/0020004/01098	Grundstück Nr. 66/296, KG-Nr. 05210, Sonstige Straßenve	01.01.1900			524,28	0,00	0,00	0,00	0,00	524,28
1/0020004/01099	Grundstück Nr. 66/304, KG-Nr. 05210, Sonstige Straßenve	01.01.1900			1.117,95	0,00	0,00	0,00	0,00	1.117,95
1/0020004/01100	Grundstück Nr. 66/305, KG-Nr. 05210, Sonstige, Lärcheng	01.01.1900			4.226,62	0,00	0,00	0,00	0,00	4.226,62
1/0020004/01101	Grundstück Nr. 66/306, KG-Nr. 05210, Sonstige Straßenve	01.01.1900			8.508,76	0,00	0,00	0,00	0,00	8.508,76
1/0020004/01102	Grundstück Nr. 66/328, KG-Nr. 05210, Sonstige Straßenve	01.01.1900			23.417,58	0,00	0,00	0,00	0,00	23.417,58
1/0020004/01103	Grundstück Nr. 66/334, KG-Nr. 05210, Sonstige Straßenve	01.01.1900			27.855,93	0,00	0,00	0,00	0,00	27.855,93
1/0020004/01104	Grundstück Nr. 66/409, KG-Nr. 05210, Sonstige Straßenve	01.01.1900			73.761,15	0,00	0,00	0,00	0,00	73.761,15
1/0020004/01105	Grundstück Nr. 66/410, KG-Nr. 05210, Sonstige Straßenve	01.01.1900			70.759,98	0,00	0,00	0,00	0,00	70.759,98
1/0020004/01107	Grundstück Nr. 66/411, KG-Nr. 05210, Sonstige Straßenve	01.01.1900			67.589,73	0,00	0,00	0,00	0,00	67.589,73
1/0020004/01108	Grundstück Nr. 66/412, KG-Nr. 05210, Sonstige Straßenve	01.01.1900			45.693,87	0,00	0,00	0,00	0,00	45.693,87
1/0020004/01109	Grundstück Nr. 66/413, KG-Nr. 05210, Sonstige Straßenve	01.01.1900			86.357,61	0,00	0,00	0,00	0,00	86.357,61
1/0020004/01110	Grundstück Nr. 66/414, KG-Nr. 05210, Sonstige Straßenve	01.01.1900			106.774,02	0,00	0,00	0,00	0,00	106.774,02
1/0020004/01111	Grundstück Nr. 66/416, KG-Nr. 05210, Sonstige Straßenve	01.01.1900			1.817,61	0,00	0,00	0,00	0,00	1.817,61
1/0020004/01113	Grundstück Nr. 66/417, KG-Nr. 05210, Sonstige Straßenve	01.01.1900			1.902,15	0,00	0,00	0,00	0,00	1.902,15
1/0020004/01115	Grundstück Nr. 66/548, KG-Nr. 05210, Sonstige Straßenve	01.01.1900			1.890,49	0,00	0,00	0,00	0,00	1.890,49
1/0020004/01117	Grundstück Nr. 66/549, KG-Nr. 05210, Sonstige Straßenve	01.01.1900			4.040,04	0,00	0,00	0,00	0,00	4.040,04
1/0020004/01118	Grundstück Nr. 66/550, KG-Nr. 05210, Sonstige Straßenve	01.01.1900			1.619,10	0,00	0,00	0,00	0,00	1.619,10
1/0020004/01119	Grundstück Nr. 66/551, KG-Nr. 05210, Sonstige Straßenve	01.01.1900			2.701,58	0,00	0,00	0,00	0,00	2.701,58
1/0020004/01120	Grundstück Nr. 66/552, KG-Nr. 05210, Sonstige Straßenve	01.01.1900			1.307,62	0,00	0,00	0,00	0,00	1.307,62
1/0020004/01121	Grundstück Nr. 66/568, KG-Nr. 05210, Sonstige Straßenve	01.01.1900			4.357,69	0,00	0,00	0,00	0,00	4.357,69
1/0020004/01122	Grundstück Nr. 665, KG-Nr. 05210, Sonstige Straßenverke	01.01.1900			2.047,78	0,00	0,00	0,00	0,00	2.047,78
1/0020004/01128	Grundstück Nr. 684, KG-Nr. 05210, Sonstige Straßenverke	01.01.1900			2.080,16	0,00	0,00	0,00	0,00	2.080,16
1/0020004/01129	Grundstück Nr. 685, KG-Nr. 05210, Sonstige Straßenverke	01.01.1900			11.444,72	0,00	0,00	0,00	0,00	11.444,72
1/0020004/01130	Grundstück Nr. 69/4, KG-Nr. 05210, Sonstige Straßenverke	01.01.1900			3.009,98	0,00	0,00	0,00	0,00	3.009,98
1/0020004/01131	Grundstück Nr. 725, KG-Nr. 05210, Sonstige Straßenverke	01.01.1900			168,08	0,00	0,00	0,00	0,00	168,08
1/0020004/01132	Grundstück Nr. 726/3, KG-Nr. 05210, Sonstige Straßenverk	01.01.1900			38.043,00	0,00	0,00	0,00	0,00	38.043,00
1/0020004/01133	Grundstück Nr. 737, KG-Nr. 05210, Sonstige Straßenverke	01.01.1900			2.134,13	0,00	0,00	0,00	0,00	2.134,13
1/0020004/01134	Grundstück Nr. 763, KG-Nr. 05210, Sonstige Straßenverke	01.01.1900			1.019,26	0,00	0,00	0,00	0,00	1.019,26
1/0020004/01135	Grundstück Nr. 764, KG-Nr. 05210, Sonstige Straßenverke	01.01.1900			3.615,99	0,00	0,00	0,00	0,00	3.615,99
1/0020004/01136	Grundstück Nr. 765, KG-Nr. 05210, Sonstige Straßenverke	01.01.1900			4.397,78	0,00	0,00	0,00	0,00	4.397,78
1/0020004/01139	Grundstück Nr. 8/3, KG-Nr. 05210, Sonstige Straßenverke	01.01.1900			69,39	0,00	0,00	0,00	0,00	69,39
1/0020004/01140	Grundstück Nr. .153/2, KG-Nr. 05225, Sonstige Straßenver	01.01.1900			242,09	0,00	0,00	0,00	0,00	242,09
1/0020004/01141	Grundstück Nr. .153/3, KG-Nr. 05225, Sonstige Straßenver	01.01.1900			140,32	0,00	0,00	0,00	0,00	140,32
1/0020004/01143	Grundstück Nr. 1/1, KG-Nr. 05225, Sonstige Straßenverke	01.01.1900			21.958,65	0,00	0,00	0,00	0,00	21.958,65
1/0020004/01144	Grundstück Nr. 1/105, KG-Nr. 05225, Sonstige Straßenverk	01.01.1900			1.187,34	0,00	0,00	0,00	0,00	1.187,34

Ansatz MVAG Konto	Bezeichnung	Inbetrieb- nahme	RND	ND	Buchwert 31.12.2022	Zugänge/ + Umbuchungen	Abgänge/ -	Wertaufholung+/ Wertminderung-	Abschreibung	Buchwert 31.12.2023
1/0020004/01146	Grundstück Nr. 1/106, KG-Nr. 05225, Sonstige Straßenverh	01.01.1900			1.492,66	0,00	0,00	0,00	0,00	1.492,66
1/0020004/01148	Grundstück Nr. 1/107, KG-Nr. 05225, Sonstige Straßenverh	01.01.1900			902,07	0,00	0,00	0,00	0,00	902,07
1/0020004/01149	Grundstück Nr. 1/108, KG-Nr. 05225, Sonstige Straßenverh	01.01.1900			1.446,40	0,00	0,00	0,00	0,00	1.446,40
1/0020004/01151	Grundstück Nr. 1/109, KG-Nr. 05225, Sonstige Straßenverh	01.01.1900			823,43	0,00	0,00	0,00	0,00	823,43
1/0020004/01152	Grundstück Nr. 1/110, KG-Nr. 05225, Sonstige Straßenverh	01.01.1900			2.498,04	0,00	0,00	0,00	0,00	2.498,04
1/0020004/01153	Grundstück Nr. 1/111, KG-Nr. 05225, Sonstige Straßenverh	01.01.1900			2.399,35	0,00	0,00	0,00	0,00	2.399,35
1/0020004/01154	Grundstück Nr. 1/112, KG-Nr. 05225, Sonstige Straßenverh	01.01.1900			3.551,23	0,00	0,00	0,00	0,00	3.551,23
1/0020004/01155	Grundstück Nr. 1/113, KG-Nr. 05225, Sonstige Straßenverh	01.01.1900			2.214,31	0,00	0,00	0,00	0,00	2.214,31
1/0020004/01156	Grundstück Nr. 1/114, KG-Nr. 05225, Sonstige Straßenverh	01.01.1900			2.792,56	0,00	0,00	0,00	0,00	2.792,56
1/0020004/01157	Grundstück Nr. 1/115, KG-Nr. 05225, Sonstige Straßenverh	01.01.1900			357,74	0,00	0,00	0,00	0,00	357,74
1/0020004/01158	Grundstück Nr. 1/132, KG-Nr. 05225, Sonstige Straßenverh	01.01.1900			1.970,68	0,00	0,00	0,00	0,00	1.970,68
1/0020004/01159	Grundstück Nr. 1/163, KG-Nr. 05225, Sonstige Straßenverh	01.01.1900			10.177,66	0,00	0,00	0,00	0,00	10.177,66
1/0020004/01165	Grundstück Nr. 1/210, KG-Nr. 05225, Sonstige Parkplätze,	01.01.1900			11.153,60	0,00	0,00	0,00	0,00	11.153,60
1/0020004/01167	Grundstück Nr. 1/233, KG-Nr. 05225, Sonstige Straßenverh	01.01.1900			2.021,59	0,00	0,00	0,00	0,00	2.021,59
1/0020004/01168	Grundstück Nr. 1/235, KG-Nr. 05225, Sonstige Straßenverh	01.01.1900			706,24	0,00	0,00	0,00	0,00	706,24
1/0020004/01169	Grundstück Nr. 13/4, KG-Nr. 05225, Sonstige Straßenverke	01.01.1900			95,60	0,00	0,00	0,00	0,00	95,60
1/0020004/01170	Grundstück Nr. 13/5, KG-Nr. 05225, Sonstige Straßenverke	01.01.1900			148,03	0,00	0,00	0,00	0,00	148,03
1/0020004/01171	Grundstück Nr. 15/49, KG-Nr. 05225, Sonstige Straßenverh	01.01.1900			208,17	0,00	0,00	0,00	0,00	208,17
1/0020004/01172	Grundstück Nr. 15/50, KG-Nr. 05225, Sonstige Straßenverh	01.01.1900			339,24	0,00	0,00	0,00	0,00	339,24
1/0020004/01173	Grundstück Nr. 15/51, KG-Nr. 05225, Sonstige Straßenverh	01.01.1900			357,74	0,00	0,00	0,00	0,00	357,74
1/0020004/01174	Grundstück Nr. 15/52, KG-Nr. 05225, Sonstige Straßenverh	01.01.1900			383,96	0,00	0,00	0,00	0,00	383,96
1/0020004/01175	Grundstück Nr. 15/53, KG-Nr. 05225, Sonstige Straßenverh	01.01.1900			380,87	0,00	0,00	0,00	0,00	380,87
1/0020004/01176	Grundstück Nr. 15/54, KG-Nr. 05225, Sonstige Straßenverh	01.01.1900			367,00	0,00	0,00	0,00	0,00	367,00
1/0020004/01177	Grundstück Nr. 15/55, KG-Nr. 05225, Sonstige Straßenverh	01.01.1900			263,68	0,00	0,00	0,00	0,00	263,68
1/0020004/01179	Grundstück Nr. 16/48, KG-Nr. 05225, Sonstige Straßenverh	01.01.1900			550,49	0,00	0,00	0,00	0,00	550,49
1/0020004/01181	Grundstück Nr. 16/49, KG-Nr. 05225, Sonstige Straßenverh	01.01.1900			10.155,61	0,00	0,00	0,00	0,00	10.155,61
1/0020004/01183	Grundstück Nr. 19/42, KG-Nr. 05225, Sonstige Straßenverh	01.01.1900			11.663,69	0,00	0,00	0,00	0,00	11.663,69
1/0020004/01184	Grundstück Nr. 19/43, KG-Nr. 05225, Sonstige Straßenverh	01.01.1900			692,36	0,00	0,00	0,00	0,00	692,36
1/0020004/01185	Grundstück Nr. 19/44, KG-Nr. 05225, Sonstige Straßenverh	01.01.1900			696,98	0,00	0,00	0,00	0,00	696,98
1/0020004/01186	Grundstück Nr. 19/45, KG-Nr. 05225, Sonstige Straßenverh	01.01.1900			712,40	0,00	0,00	0,00	0,00	712,40
1/0020004/01187	Grundstück Nr. 19/46, KG-Nr. 05225, Sonstige Straßenverh	01.01.1900			464,14	0,00	0,00	0,00	0,00	464,14
1/0020004/01188	Grundstück Nr. 20/16, KG-Nr. 05225, Sonstige Straßenverh	01.01.1900			979,17	0,00	0,00	0,00	0,00	979,17
1/0020004/01189	Grundstück Nr. 20/2, KG-Nr. 05225, Sonstige Straßenverke	01.01.1900			589,04	0,00	0,00	0,00	0,00	589,04
1/0020004/01190	Grundstück Nr. 20/35, KG-Nr. 05225, Sonstige Straßenverh	01.01.1900			1.010,01	0,00	0,00	0,00	0,00	1.010,01
1/0020004/01191	Grundstück Nr. 20/36, KG-Nr. 05225, Sonstige Straßenverh	01.01.1900			971,46	0,00	0,00	0,00	0,00	971,46
1/0020004/01194	Grundstück Nr. 20/58, KG-Nr. 05225, Sonstige Straßenverh	01.01.1900			6,17	0,00	0,00	0,00	0,00	6,17
1/0020004/01195	Grundstück Nr. 24/49, KG-Nr. 05225, Sonstige Straßenverh	01.01.1900			11.017,59	0,00	0,00	0,00	0,00	11.017,59
1/0020004/01196	Grundstück Nr. 24/50, KG-Nr. 05225, Sonstige Straßenverh	01.01.1900			488,81	0,00	0,00	0,00	0,00	488,81
1/0020004/01197	Grundstück Nr. 24/51, KG-Nr. 05225, Sonstige Straßenverh	01.01.1900			494,98	0,00	0,00	0,00	0,00	494,98

Ansatz MVAG Konto	Bezeichnung	Inbetrieb- nahme	RND	ND	Buchwert 31.12.2022	Zugänge/ + Umbuchungen -	Abgänge/	Wertaufholung+/ Wertminderung-	Abschreibung	Buchwert 31.12.2023
1/0020004/01198	Grundstück Nr. 24/52, KG-Nr. 05225, Sonstige Straßenverh	01.01.1900			351,58	0,00	0,00	0,00	0,00	351,58
1/0020004/01199	Grundstück Nr. 24/53, KG-Nr. 05225, Sonstige Straßenverh	01.01.1900			220,51	0,00	0,00	0,00	0,00	220,51
1/0020004/01200	Grundstück Nr. 25/1, KG-Nr. 05225, Sonstige Straßenverke	01.01.1900			3.612,91	0,00	0,00	0,00	0,00	3.612,91
1/0020004/01201	Grundstück Nr. 25/1, KG-Nr. 05225, Sonstige Verkehrsran	01.01.1900			141,86	0,00	0,00	0,00	0,00	141,86
1/0020004/01202	Grundstück Nr. 25/2, KG-Nr. 05225, Sonstige Straßenverke	01.01.1900			14.081,54	0,00	0,00	0,00	0,00	14.081,54
1/0020004/01203	Grundstück Nr. 25/2, KG-Nr. 05225, Sonstige Verkehrsran	01.01.1900			7.306,00	0,00	0,00	0,00	0,00	7.306,00
1/0020004/01204	Grundstück Nr. 25/3, KG-Nr. 05225, Sonstige Straßenverke	01.01.1900			63,22	0,00	0,00	0,00	0,00	63,22
1/0020004/01205	Grundstück Nr. 25/4, KG-Nr. 05225, Sonstige Straßenverke	01.01.1900			610,63	0,00	0,00	0,00	0,00	610,63
1/0020004/01206	Grundstück Nr. 27/1, KG-Nr. 05225, Sonstige Straßenverke	01.01.1900			8.197,27	0,00	0,00	0,00	0,00	8.197,27
1/0020004/01207	Grundstück Nr. 27/2, KG-Nr. 05225, Sonstige Straßenverke	01.01.1900			205,09	0,00	0,00	0,00	0,00	205,09
1/0020004/01208	Grundstück Nr. 27/3, KG-Nr. 05225, Sonstige Straßenverke	01.01.1900			286,81	0,00	0,00	0,00	0,00	286,81
1/0020004/01209	Grundstück Nr. 27/3, KG-Nr. 05225, Sonstige Verkehrsran	01.01.1900			561,29	0,00	0,00	0,00	0,00	561,29
1/0020004/01210	Grundstück Nr. 29/19, KG-Nr. 05225, Sonstige Straßenverh	01.01.1900			69,39	0,00	0,00	0,00	0,00	69,39
1/0020004/01211	Grundstück Nr. 29/2, KG-Nr. 05225, Sonstige Straßenverh	01.01.1900			309,94	0,00	0,00	0,00	0,00	309,94
1/0020004/01212	Grundstück Nr. 29/20, KG-Nr. 05225, Sonstige Straßenverh	01.01.1900			77,10	0,00	0,00	0,00	0,00	77,10
1/0020004/01213	Grundstück Nr. 29/3, KG-Nr. 05225, Sonstige Straßenverke	01.01.1900			58,60	0,00	0,00	0,00	0,00	58,60
1/0020004/01215	Grundstück Nr. 31/11, KG-Nr. 05225, Sonstige Straßenverh	01.01.1900			2.309,92	0,00	0,00	0,00	0,00	2.309,92
1/0020004/01217	Grundstück Nr. 31/19, KG-Nr. 05225, Sonstige Straßenverh	01.01.1900			1.265,98	0,00	0,00	0,00	0,00	1.265,98
1/0020004/01218	Grundstück Nr. 31/19, KG-Nr. 05225, Sonstige Verkehrsran	01.01.1900			37,01	0,00	0,00	0,00	0,00	37,01
1/0020004/01219	Grundstück Nr. 31/45, KG-Nr. 05225, Sonstige Straßenverh	01.01.1900			6.599,76	0,00	0,00	0,00	0,00	6.599,76
1/0020004/01220	Grundstück Nr. 51/2, KG-Nr. 05225, Sonstige Straßenverke	01.01.1900			1,54	0,00	0,00	0,00	0,00	1,54
1/0020004/01221	Grundstück Nr. 65, KG-Nr. 05225, Sonstige Straßenverkeh	01.01.1900			2.848,07	0,00	0,00	0,00	0,00	2.848,07
1/0020004/01222	Grundstück 255/11, EZ 25, KG 05210, Sonstige Verkehrsfl	06.04.2022			6.166,50	0,00	0,00	0,00	0,00	6.166,50
1/0020004/00895	Grundstück Nr. .103/3, KG-Nr. 05210, Sonstige Straßenver	01.01.1900			78,64	0,00	0,00	0,00	0,00	78,64
1/0020004/00902	Grundstück Nr. .307, KG-Nr. 05210, Sonstige, Maria Lanze	01.01.1900			114.720,78	0,00	0,00	0,00	0,00	114.720,78
1/0020004/00903	Grundstück Nr. 1/3, KG-Nr. 05210, Sonstige Straßenverkeh	01.01.1900			681,56	0,00	0,00	0,00	0,00	681,56
1/0020004/00904	Grundstück Nr. 10/3, KG-Nr. 05210, Sonstige Straßenverke	01.01.1900			171,16	0,00	0,00	0,00	0,00	171,16
1/0020004/00905	Grundstück Nr. 104/2, KG-Nr. 05210, Sonstige Straßenverh	01.01.1900			2.493,41	0,00	0,00	0,00	0,00	2.493,41
1/0020004/00906	Grundstück Nr. 104/2, KG-Nr. 05210, Sonstige Verkehrsran	01.01.1900			1.640,69	0,00	0,00	0,00	0,00	1.640,69
1/0020004/00909	Grundstück Nr. 112/1, KG-Nr. 05210, Sonstige Straßenverh	01.01.1900			8.386,94	0,00	0,00	0,00	0,00	8.386,94
1/0020004/00910	Grundstück Nr. 112/1, KG-Nr. 05210, Sonstige Verkehrsran	01.01.1900			4.094,01	0,00	0,00	0,00	0,00	4.094,01
1/0020004/00912	Grundstück Nr. 112/4, KG-Nr. 05210, Sonstige Straßenverh	01.01.1900			683,11	0,00	0,00	0,00	0,00	683,11
1/0020004/00913	Grundstück Nr. 112/4, KG-Nr. 05210, Sonstige Verkehrsran	01.01.1900			4.070,88	0,00	0,00	0,00	0,00	4.070,88
1/0020004/00914	Grundstück Nr. 112/5, KG-Nr. 05210, Sonstige Verkehrsran	01.01.1900			789,50	0,00	0,00	0,00	0,00	789,50
1/0020004/00915	Grundstück Nr. 112/6, KG-Nr. 05210, Sonstige Verkehrsran	01.01.1900			917,49	0,00	0,00	0,00	0,00	917,49
1/0020004/00916	Grundstück Nr. 112/7, KG-Nr. 05210, Sonstige Straßenverh	01.01.1900			2.737,05	0,00	0,00	0,00	0,00	2.737,05
1/0020004/00920	Grundstück Nr. 116/11, KG-Nr. 05210, Sonstige Straßenve	01.01.1900			6.844,94	0,00	0,00	0,00	0,00	6.844,94
1/0020004/00921	Grundstück Nr. 116/17, KG-Nr. 05210, Sonstige Straßenve	01.01.1900			700,07	0,00	0,00	0,00	0,00	700,07
1/0020004/00922	Grundstück Nr. 116/17, KG-Nr. 05210, Sonstige Verkehrsran	01.01.1900			3.400,11	0,00	0,00	0,00	0,00	3.400,11

Ansatz MVAG Konto	Bezeichnung	Inbetrieb- nahme	RND	ND	Buchwert 31.12.2022	Zugänge/ + Umbuchungen -	Abgänge/	Wertaufholung+/ Wertminderung-	Abschreibung	Buchwert 31.12.2023
1/0020004/00923	Grundstück Nr. 117/1, KG-Nr. 05210, Sonstige Straßenverh	01.01.1900			4.297,55	0,00	0,00	0,00	0,00	4.297,55
1/0020004/00924	Grundstück Nr. 117/3, KG-Nr. 05210, Sonstige Straßenverh	01.01.1900			262,14	0,00	0,00	0,00	0,00	262,14
1/0020004/00926	Grundstück Nr. 118/7, KG-Nr. 05210, Sonstige Straßenverh	01.01.1900			3.389,32	0,00	0,00	0,00	0,00	3.389,32
1/0020004/00927	Grundstück Nr. 15/2, KG-Nr. 05210, Sonstige Verkehrsran	01.01.1900			337,70	0,00	0,00	0,00	0,00	337,70
1/0020004/00930	Grundstück Nr. 16/5, KG-Nr. 05210, Sonstige, Schulgasse	01.01.1900			1.084,03	0,00	0,00	0,00	0,00	1.084,03
1/0020004/00931	Grundstück Nr. 16/5, KG-Nr. 05210, Sonstige, Schulgasse	01.01.1900			86,35	0,00	0,00	0,00	0,00	86,35
1/0020004/00934	Grundstück Nr. 178/1, KG-Nr. 05210, Sonstige Straßenverh	01.01.1900			3.986,07	0,00	0,00	0,00	0,00	3.986,07
1/0020004/00935	Grundstück Nr. 178/1, KG-Nr. 05210, Sonstige Verkehrsra	01.01.1900			1.455,65	0,00	0,00	0,00	0,00	1.455,65
1/0020004/00936	Grundstück Nr. 178/4, KG-Nr. 05210, Sonstige Straßenverh	01.01.1900			80,18	0,00	0,00	0,00	0,00	80,18
1/0020004/00937	Grundstück Nr. 178/4, KG-Nr. 05210, Sonstige Verkehrsra	01.01.1900			95,60	0,00	0,00	0,00	0,00	95,60
1/0020004/00938	Grundstück Nr. 178/5, KG-Nr. 05210, Sonstige Straßenverh	01.01.1900			9,25	0,00	0,00	0,00	0,00	9,25
1/0020004/00939	Grundstück Nr. 178/7, KG-Nr. 05210, Sonstige Straßenverh	01.01.1900			106,40	0,00	0,00	0,00	0,00	106,40
1/0020004/00940	Grundstück Nr. 178/7, KG-Nr. 05210, Sonstige Verkehrsra	01.01.1900			598,30	0,00	0,00	0,00	0,00	598,30
1/0020004/00941	Grundstück Nr. 195/1, KG-Nr. 05210, Sonstige Straßenverh	01.01.1900			9.316,76	0,00	0,00	0,00	0,00	9.316,76
1/0020004/00942	Grundstück Nr. 195/1, KG-Nr. 05210, Sonstige Verkehrsra	01.01.1900			58,60	0,00	0,00	0,00	0,00	58,60
1/0020004/00945	Grundstück Nr. 196/4, KG-Nr. 05210, Sonstige Straßenverh	01.01.1900			3.534,26	0,00	0,00	0,00	0,00	3.534,26
1/0020004/00946	Grundstück Nr. 234/3, KG-Nr. 05210, Sonstige Straßenverh	01.01.1900			4.518,06	0,00	0,00	0,00	0,00	4.518,06
1/0020004/00947	Grundstück Nr. 251/31, KG-Nr. 05210, Sonstige Straßenve	01.01.1900			8.325,26	0,00	0,00	0,00	0,00	8.325,26
1/0020004/00948	Grundstück Nr. 251/9, KG-Nr. 05210, Sonstige Straßenverh	01.01.1900			539,70	0,00	0,00	0,00	0,00	539,70
1/0020004/00949	Grundstück Nr. 255/10, KG-Nr. 05210, Sonstige Straßenve	01.01.1900			609,09	0,00	0,00	0,00	0,00	609,09
1/0020004/00950	Grundstück Nr. 255/12, KG-Nr. 05210, Sonstige Verkehrsra	01.01.1900			11.074,74	0,00	0,00	0,00	0,00	11.074,74
1/0020004/00953	Grundstück Nr. 255/8, KG-Nr. 05210, Sonstige Straßenverh	01.01.1900			1.423,27	0,00	0,00	0,00	0,00	1.423,27
1/0020004/00954	Grundstück Nr. 255/9, KG-Nr. 05210, Sonstige Straßenverh	01.01.1900			442,55	0,00	0,00	0,00	0,00	442,55
1/0020004/00955	Grundstück Nr. 256/1, KG-Nr. 05210, Sonstige Straßenverh	01.01.1900			123.555,21	0,00	0,00	0,00	0,00	123.555,21
1/0020004/00957	Grundstück Nr. 267/8, KG-Nr. 05210, Sonstige Straßenverh	01.01.1900			189,67	0,00	0,00	0,00	0,00	189,67
1/0020004/00958	Grundstück Nr. 270/3, KG-Nr. 05210, Sonstige Verkehrsra	01.01.1900			107,94	0,00	0,00	0,00	0,00	107,94
1/0020004/00959	Grundstück Nr. 270/4, KG-Nr. 05210, Sonstige Verkehrsra	01.01.1900			117,19	0,00	0,00	0,00	0,00	117,19
1/0020004/00960	Grundstück Nr. 272/4, KG-Nr. 05210, Sonstige, Egri-Straße	01.01.1900			9.020,70	0,00	0,00	0,00	0,00	9.020,70
1/0020004/00961	Grundstück Nr. 272/4, KG-Nr. 05210, Sonstige, Egri-Straße	01.01.1900			1.267,52	0,00	0,00	0,00	0,00	1.267,52
1/0020004/00962	Grundstück Nr. 278/1, KG-Nr. 05210, Sonstige Straßenverh	01.01.1900			5.711,57	0,00	0,00	0,00	0,00	5.711,57
1/0020004/00963	Grundstück Nr. 278/1, KG-Nr. 05210, Sonstige Verkehrsra	01.01.1900			567,46	0,00	0,00	0,00	0,00	567,46
1/0020004/00964	Grundstück Nr. 281/1, KG-Nr. 05210, Sonstige Straßenverh	01.01.1900			37.906,99	0,00	0,00	0,00	0,00	37.906,99
1/0020004/00965	Grundstück Nr. 281/1, KG-Nr. 05210, Sonstige Verkehrsra	01.01.1900			16.772,33	0,00	0,00	0,00	0,00	16.772,33
1/0020004/00967	Grundstück Nr. 282/3, KG-Nr. 05210, Sonstige Straßenverh	01.01.1900			417,88	0,00	0,00	0,00	0,00	417,88
1/0020004/00968	Grundstück Nr. 287/67, KG-Nr. 05210, Sonstige Straßenve	01.01.1900			1.629,89	0,00	0,00	0,00	0,00	1.629,89
1/0020004/00969	Grundstück Nr. 287/68, KG-Nr. 05210, Sonstige Straßenve	01.01.1900			1.932,13	0,00	0,00	0,00	0,00	1.932,13
1/0020004/00970	Grundstück Nr. 287/69, KG-Nr. 05210, Sonstige Straßenve	01.01.1900			2.605,98	0,00	0,00	0,00	0,00	2.605,98
1/0020004/00971	Grundstück Nr. 287/70, KG-Nr. 05210, Sonstige Straßenve	01.01.1900			1.130,29	0,00	0,00	0,00	0,00	1.130,29
1/0020004/00972	Grundstück Nr. 287/71, KG-Nr. 05210, Sonstige Straßenve	01.01.1900			1.119,49	0,00	0,00	0,00	0,00	1.119,49

Ansatz MVAG Konto	Bezeichnung	Inbetrieb- nahme	RND	ND	Buchwert 31.12.2022	Zugänge/ + Umbuchungen	Abgänge/ -	Wertaufholung+/ Wertminderung-	Abschreibung	Buchwert 31.12.2023
1/0020004/00973	Grundstück Nr. 287/72, KG-Nr. 05210, Sonstige Straßenve	01.01.1900			1.999,97	0,00	0,00	0,00	0,00	1.999,97
1/0020004/00974	Grundstück Nr. 29/2, KG-Nr. 05210, Sonstige Straßenverke	01.01.1900			92,52	0,00	0,00	0,00	0,00	92,52
1/0020004/00975	Grundstück Nr. 29/5, KG-Nr. 05210, Sonstige Straßenverke	01.01.1900			363,91	0,00	0,00	0,00	0,00	363,91
1/0020004/00976	Grundstück Nr. 297/2, KG-Nr. 05210, Sonstige Straßenverk	01.01.1900			1.312,24	0,00	0,00	0,00	0,00	1.312,24
1/0020004/00977	Grundstück Nr. 299/8, KG-Nr. 05210, Sonstige Straßenverk	01.01.1900			1.471,07	0,00	0,00	0,00	0,00	1.471,07
1/0020004/00978	Grundstück Nr. 30/1, KG-Nr. 05210, Sonstige Straßenverke	01.01.1900			70.168,20	0,00	0,00	0,00	0,00	70.168,20
1/0020004/00979	Grundstück Nr. 30/2, KG-Nr. 05210, Sonstige Straßenverke	01.01.1900			40.663,74	0,00	0,00	0,00	0,00	40.663,74
1/0020004/00980	Grundstück Nr. 30/4, KG-Nr. 05210, Sonstige Straßenverke	01.01.1900			48.230,07	0,00	0,00	0,00	0,00	48.230,07
1/0020004/00981	Grundstück Nr. 30/5, KG-Nr. 05210, Sonstige Straßenverke	01.01.1900			49.244,55	0,00	0,00	0,00	0,00	49.244,55
1/0020004/00982	Grundstück Nr. 300, KG-Nr. 05210, Sonstige Straßenverke	01.01.1900			20.374,14	0,00	0,00	0,00	0,00	20.374,14
1/0020004/00983	Grundstück Nr. 303/25, KG-Nr. 05210, Sonstige Straßenve	01.01.1900			658,43	0,00	0,00	0,00	0,00	658,43
1/0020004/00984	Grundstück Nr. 303/26, KG-Nr. 05210, Sonstige Straßenve	01.01.1900			235,93	0,00	0,00	0,00	0,00	235,93
1/0020004/00985	Grundstück Nr. 303/27, KG-Nr. 05210, Sonstige Straßenve	01.01.1900			3.114,84	0,00	0,00	0,00	0,00	3.114,84
1/0020004/00986	Grundstück Nr. 305/16, KG-Nr. 05210, Sonstige Straßenve	01.01.1900			41,63	0,00	0,00	0,00	0,00	41,63
1/0020004/00987	Grundstück Nr. 305/17, KG-Nr. 05210, Sonstige Verkehrs	01.01.1900			183,50	0,00	0,00	0,00	0,00	183,50
1/0020004/00988	Grundstück Nr. 31/1, KG-Nr. 05210, Sonstige Straßenverke	01.01.1900			19.290,42	0,00	0,00	0,00	0,00	19.290,42
1/0020004/00989	Grundstück Nr. 31/2, KG-Nr. 05210, Sonstige Straßenverke	01.01.1900			621,43	0,00	0,00	0,00	0,00	621,43
1/0020004/00990	Grundstück Nr. 311/2, KG-Nr. 05210, Sonstige Straßenverk	01.01.1900			4.609,04	0,00	0,00	0,00	0,00	4.609,04
1/0020004/00995	Grundstück Nr. 32/18, KG-Nr. 05210, Sonstige Straßenverk	01.01.1900			1.844,23	0,00	0,00	0,00	0,00	1.844,23
1/0020004/00998	Grundstück Nr. 32/21, KG-Nr. 05210, Sonstige Straßenverk	01.01.1900			385,50	0,00	0,00	0,00	0,00	385,50
1/0020004/00999	Grundstück Nr. 32/22, KG-Nr. 05210, Sonstige Straßenverk	01.01.1900			23.924,82	0,00	0,00	0,00	0,00	23.924,82
1/0030001/01033	Grundstück Nr. 437/58, KG-Nr. 05210, Gärten Gärten, Fläc	01.01.1900			3.306,05	0,00	0,00	0,00	0,00	3.306,05
1/0030001/01044	Grundstück Nr. 438/23, KG-Nr. 05210, Gärten Gärten, Fläc	01.01.1900			74,02	0,00	0,00	0,00	0,00	74,02
1/0030001/01051	Grundstück Nr. 44/26, KG-Nr. 05210, landwirtschaftlich ger	01.01.1900			3.885,84	0,00	0,00	0,00	0,00	3.885,84
1/0030001/01055	Grundstück Nr. 44/58, KG-Nr. 05210, landwirtschaftlich ger	01.01.1900			2.305,29	0,00	0,00	0,00	0,00	2.305,29
1/0030001/01106	Grundstück Nr. 66/411, KG-Nr. 05210, Gärten Gärten, Fläc	01.01.1900			676,32	0,00	0,00	0,00	0,00	676,32
1/0030001/01127	Grundstück Nr. 67/4, KG-Nr. 05210, landwirtschaftlich genu	01.01.1900			30.840,00	0,00	0,00	0,00	0,00	30.840,00
1/0030001/01138	Grundstück Nr. 767, KG-Nr. 05210, Gärten, Ringofenstraße	01.01.1900			269.682,60	0,00	0,00	0,00	0,00	269.682,60
1/0030001/01145	Grundstück Nr. 1/106, KG-Nr. 05225, Gärten Gärten, Fläch	01.01.1900			37,01	0,00	0,00	0,00	0,00	37,01
1/0030001/01147	Grundstück Nr. 1/107, KG-Nr. 05225, Gärten Gärten, Fläch	01.01.1900			61,68	0,00	0,00	0,00	0,00	61,68
1/0030001/01150	Grundstück Nr. 1/109, KG-Nr. 05225, Gärten Gärten, Fläch	01.01.1900			24,67	0,00	0,00	0,00	0,00	24,67
1/0030001/01166	Grundstück Nr. 1/216, KG-Nr. 05225, Gärten Gärten, Fläch	01.01.1900			65.248,56	0,00	0,00	0,00	0,00	65.248,56
1/0030001/01182	Grundstück Nr. 19/42, KG-Nr. 05225, Gärten Gärten, Fläch	01.01.1900			1.838,06	0,00	0,00	0,00	0,00	1.838,06
1/0030001/01192	Grundstück Nr. 20/37, KG-Nr. 05225, landwirtschaftlich ger	01.01.1900			34.633,32	0,00	0,00	0,00	0,00	34.633,32
1/0030001/00901	Grundstück Nr. .307, KG-Nr. 05210, Gärten, Maria Lanzenc	01.01.1900			618.325,56	0,00	0,00	0,00	0,00	618.325,56
1/0030001/00911	Grundstück Nr. 112/10, KG-Nr. 05210, landwirtschaftlich ge	01.01.1900			6.437,85	0,00	0,00	0,00	0,00	6.437,85
1/0030001/00917	Grundstück Nr. 115/3, KG-Nr. 05210, landwirtschaftlich ger	01.01.1900			1.477.556,25	0,00	0,00	0,00	0,00	1.477.556,25
1/0030001/00918	Grundstück Nr. 115/3, KG-Nr. 05210, landwirtschaftlich ger	01.01.1900			8.625,00	0,00	0,00	0,00	0,00	8.625,00
1/0030001/00933	Grundstück Nr. 16/7, KG-Nr. 05210, Gärten, Schulgasse 6	01.01.1900			397.845,24	0,00	0,00	0,00	0,00	397.845,24

Ansatz MVAG Konto	Bezeichnung	Inbetrieb- nahme	RND	ND	Buchwert 31.12.2022	Zugänge/ + Umbuchungen -	Abgänge/ -	Wertaufholung+/ Wertminderung-	Abschreibung	Buchwert 31.12.2023
1/0030001/00943	Grundstück Nr. 196/3, KG-Nr. 05210, Weingärten 345,00 m	01.01.1900			5.319,90	0,00	0,00	0,00	0,00	5.319,90
1/0030001/00997	Grundstück Nr. 32/21, KG-Nr. 05210, landwirtschaftlich ger	01.01.1900			1.595,97	0,00	0,00	0,00	0,00	1.595,97
1/0030002/01007	Grundstück Nr. 320/1, KG-Nr. 05210, Wald Wälder, Fläche	01.01.1900			17.601,93	0,00	0,00	0,00	0,00	17.601,93
1/0030002/00919	Grundstück Nr. 115/3, KG-Nr. 05210, Wald Wälder, Fläche	01.01.1900			13.818,75	0,00	0,00	0,00	0,00	13.818,75
840003	Ankauf Grundstück 438/26				244.372,32	0,00	0,00	0,00	0,00	244.372,32
1021	Grundstücke, Grundstückseinrichtungen und Infrastruktur				244.372,32	0,00	0,00	0,00	0,00	244.372,32
1/0010001/01198	Grundstück 438/26, EZ neu, KG Leopoldsdorf 9.825 m ²	06.07.2022			2.885,04	0,00	0,00	0,00	0,00	2.885,04
1/0010001/01199	Ankauf Grundstück 438/26, EZ 181 (Sandbichler)	29.07.2022			241.487,28	0,00	0,00	0,00	0,00	241.487,28
851000	Abwasserbeseitigung				2.625.554,02	167.133,20	99.893,57	0,00	81.124,44	2.611.669,21
1010	Immaterielle Vermögenswerte				149.270,72	10.508,02	0,00	0,00	0,00	159.778,74
5/0440001/00001	Kanalkataster	31.12.2999	10,0	10,0	149.270,72	10.508,02	0,00	0,00	0,00	159.778,74
1023	Wasser- und Abwasserbauten und -anlagen				5.483.608,45	156.625,18	0,00	0,00	174.019,93	5.466.213,70
3/0450001/01241	Errichtung ABA Rohrnetz 2019	29.05.2019	45,0	50,0	30.082,36	0,00	0,00	0,00	653,96	29.428,40
3/0450001/01300	ABA Erweiterung Maria Lanzendorferstraße	10.09.2020	46,5	50,0	90.768,27	0,00	0,00	0,00	1.910,91	88.857,36
3/0450001/01301	SW-Hausanschluss Siedlergasse 35	14.05.2020	46,0	50,0	2.254,81	0,00	0,00	0,00	47,97	2.206,84
3/0450001/01302	SW-Hausanschluss Birkengasse 35	11.03.2020	46,0	50,0	3.328,78	0,00	0,00	0,00	70,83	3.257,95
3/0450001/01303	SW-Hausanschluss Rustenfeldgasse 10	12.03.2020	46,0	50,0	2.095,87	0,00	0,00	0,00	44,59	2.051,28
3/0450001/01304	SW-Hausanschluss Haydnstraße 23	13.03.2020	46,0	50,0	3.296,75	0,00	0,00	0,00	70,14	3.226,61
3/0450001/01305	SW-Hausanschluss Oberlaaerstraße 63A	16.07.2020	46,5	50,0	2.692,24	0,00	0,00	0,00	56,68	2.635,56
3/0450001/01306	SW-Hausanschluss Haydnstraße 71	16.07.2020	46,5	50,0	3.175,39	0,00	0,00	0,00	66,85	3.108,54
3/0450001/01307	SW-Hausanschluss Langegasse 25A	16.07.2020	46,5	50,0	3.153,76	0,00	0,00	0,00	66,39	3.087,37
3/0450001/01309	SW-Hausanschluss Maria Lanzendorferstraße 16	24.08.2020	46,5	50,0	7.466,27	0,00	0,00	0,00	157,18	7.309,09
3/0450001/01310	SW-Hausanschlüsse 2 Stk. MAN-Straße 23	20.10.2020	46,5	50,0	5.703,15	0,00	0,00	0,00	120,07	5.583,08
3/0450001/01311	ABA Erweiterung Felbergasse	20.10.2020	46,5	50,0	46.454,90	0,00	0,00	0,00	978,00	45.476,90
3/0450001/01313	SW-Hausanschluss Maria Lanzendorferstraße GSt. 437/5	01.02.2021	47,0	50,0	2.749,94	0,00	0,00	0,00	57,29	2.692,65
3/0450001/01314	SW-Hausanschluss Wiesenwerkergasse 11	27.01.2021	47,0	50,0	3.784,19	0,00	0,00	0,00	78,84	3.705,35
3/0450001/01315	SW-Hausanschluss Kreuzgasse 3	13.01.2021	47,0	50,0	2.650,78	0,00	0,00	0,00	55,22	2.595,56
3/0450001/01316	SW-Hausanschluss Maria Lanzendorferstraße GSt. 304	01.02.2021	47,0	50,0	5.100,55	0,00	0,00	0,00	106,26	4.994,29
3/0450001/01319	SW-Hausanschluss Hauptstraße 11	12.10.2021	47,5	50,0	5.758,23	0,00	0,00	0,00	118,73	5.639,50
3/0450001/01320	SW-Hausanschluss und RW-Hausanschluss Achauerstraße	14.09.2021	47,5	50,0	10.166,32	0,00	0,00	0,00	209,61	9.956,71
3/0450001/01322	SW-Kanalanschluss Badgasse Nr. 15/Parzelle 131	12.10.2021	47,5	50,0	3.556,69	0,00	0,00	0,00	73,33	3.483,36
3/0450001/01327	ABA Erweiterung Maria Lanzendorferstraße / 2. Abschnitt	16.05.2022	48,0	50,0	90.123,01	0,00	0,00	0,00	1.839,25	88.283,76
3/0450001/01329	MAN-Straße - Stichstraße (Kanal)	31.12.2099	50,0	50,0	1.628,77	142.639,49	0,00	0,00	0,00	144.268,26
3/0450001/01331	SW-Kanalanschluss Birkengasse 42	20.11.2023	49,5	50,0	0,00	6.992,42	0,00	0,00	69,92	6.922,50
3/0450001/01332	SW-Kanalanschluss Langegasse 1A	20.11.2023	49,5	50,0	0,00	6.993,27	0,00	0,00	69,93	6.923,34
3/0450001/00676	Hausanschlüsse 2002	03.04.2002	28,0	50,0	5.843,84	0,00	0,00	0,00	201,51	5.642,33

Ansatz MVAG Konto	Bezeichnung	Inbetrieb- nahme	RND	ND	Buchwert 31.12.2022	Zugänge/ + Umbuchungen -	Abgänge/	Wertaufholung+/ Wertminderung-	Abschreibung	Buchwert 31.12.2023
3/0450001/00678	Hausanschlüsse 2003	22.12.2003	29,5	50,0	1.035,50	0,00	0,00	0,00	33,95	1.001,55
3/0450001/00681	Errichtung ABA Rohrnetz 2002	22.11.2002	28,5	50,0	61.863,36	0,00	0,00	0,00	2.097,06	59.766,30
3/0450001/00682	Errichtung ABA Rohrnetz 2003	31.12.2003	29,5	50,0	177.773,88	0,00	0,00	0,00	5.828,65	171.945,23
3/0450001/00683	Errichtung ABA Rohrnetz 2004	31.12.2004	30,5	50,0	130.184,40	0,00	0,00	0,00	4.132,84	126.051,56
3/0450001/00684	Hausanschlüsse 2004	12.11.2004	30,5	50,0	3.211,40	0,00	0,00	0,00	101,95	3.109,45
3/0450001/00685	Hausanschlüsse 2005	25.11.2005	31,5	50,0	3.656,16	0,00	0,00	0,00	112,50	3.543,66
3/0450001/00686	Errichtung ABA Rohrnetz 2005	30.12.2005	31,5	50,0	13.443,11	0,00	0,00	0,00	413,63	13.029,48
3/0450001/00687	Hausanschlüsse 2006	04.08.2006	32,5	50,0	2.885,29	0,00	0,00	0,00	86,13	2.799,16
3/0450001/00688	Hausanschlüsse 2007	21.12.2007	33,5	50,0	7.344,64	0,00	0,00	0,00	212,89	7.131,75
3/0450001/00689	Errichtung ABA Rohrnetz 2006	28.12.2006	32,5	50,0	143.932,34	0,00	0,00	0,00	4.296,49	139.635,85
3/0450001/00690	Errichtung ABA Rohrnetz 2007	27.12.2007	33,5	50,0	292.127,69	0,00	0,00	0,00	8.467,47	283.660,22
3/0450001/00691	Errichtung ABA Rohrnetz 2008	23.12.2008	34,5	50,0	140.690,96	0,00	0,00	0,00	3.963,13	136.727,83
3/0450001/00692	Errichtung ABA Rohrnetz 2009	18.12.2009	35,5	50,0	25.856,36	0,00	0,00	0,00	708,39	25.147,97
3/0450001/00695	Hausanschlüsse 2010	08.10.2010	36,5	50,0	2.246,54	0,00	0,00	0,00	59,91	2.186,63
3/0450001/00696	Errichtung ABA Rohrnetz 2010	17.12.2010	36,5	50,0	13.804,88	0,00	0,00	0,00	368,13	13.436,75
3/0450001/00698	Errichtung ABA Rohrnetz 1970	31.12.1970	0,0	50,0	0,00	0,00	0,00	0,00	0,00	0,00
3/0450001/00699	Errichtung ABA Rohrnetz 1971	31.12.1971	0,0	50,0	0,00	0,00	0,00	0,00	0,00	0,00
3/0450001/00700	Errichtung ABA Rohrnetz 1972	31.12.1972	0,0	50,0	0,00	0,00	0,00	0,00	0,00	0,00
3/0450001/00701	Errichtung ABA Rohrnetz 1973	31.12.1973	0,0	50,0	307,63	0,00	0,00	0,00	307,63	0,00
3/0450001/00702	Errichtung ABA Rohrnetz 1974	31.12.1974	0,5	50,0	329,56	0,00	0,00	0,00	219,71	109,85
3/0450001/00703	Errichtung ABA Rohrnetz 1975	31.12.1975	1,5	50,0	207,11	0,00	0,00	0,00	82,84	124,27
3/0450001/00704	Errichtung ABA Rohrnetz 1976	31.12.1976	2,5	50,0	2.574,30	0,00	0,00	0,00	735,51	1.838,79
3/0450001/00705	Hausanschlüsse 1976	31.12.1976	2,5	50,0	267,58	0,00	0,00	0,00	76,45	191,13
3/0450001/00706	Errichtung ABA Rohrnetz 1977	31.12.1977	3,5	50,0	17,71	0,00	0,00	0,00	3,94	13,77
3/0450001/00707	Hausanschlüsse 1977	31.12.1977	3,5	50,0	659,90	0,00	0,00	0,00	146,64	513,26
3/0450001/00708	Hausanschlüsse 1978	31.12.1978	4,5	50,0	238,73	0,00	0,00	0,00	43,41	195,32
3/0450001/00711	Hausanschlüsse 1979	31.12.1979	5,5	50,0	3.234,11	0,00	0,00	0,00	497,56	2.736,55
3/0450001/00712	Errichtung ABA Rohrnetz 1980	31.12.1980	6,5	50,0	5.119,84	0,00	0,00	0,00	682,65	4.437,19
3/0450001/00713	Hausanschlüsse 1980	31.12.1980	6,5	50,0	3.116,51	0,00	0,00	0,00	415,53	2.700,98
3/0450001/00715	Hausanschlüsse 1981	31.12.1981	7,5	50,0	283,22	0,00	0,00	0,00	33,32	249,90
3/0450001/00717	Hausanschlüsse 1982	31.12.1982	8,5	50,0	5.060,22	0,00	0,00	0,00	532,65	4.527,57
3/0450001/00718	Hausanschlüsse 1983	31.12.1983	9,5	50,0	822,13	0,00	0,00	0,00	78,30	743,83
3/0450001/00721	Hausanschlüsse 1984	31.12.1984	10,5	50,0	5.077,18	0,00	0,00	0,00	441,49	4.635,69
3/0450001/00722	Hausanschlüsse 1985	31.12.1985	11,5	50,0	11.322,36	0,00	0,00	0,00	905,79	10.416,57
3/0450001/00725	Hausanschlüsse 1986	31.12.1986	12,5	50,0	1.082,58	0,00	0,00	0,00	80,19	1.002,39
3/0450001/00726	Hausanschlüsse 1987	31.12.1987	13,5	50,0	5.884,17	0,00	0,00	0,00	405,80	5.478,37
3/0450001/00729	Hausanschlüsse 1988	31.12.1988	14,5	50,0	2.335,40	0,00	0,00	0,00	150,67	2.184,73
3/0450001/00731	Hausanschlüsse 1989	31.12.1989	15,5	50,0	6.706,59	0,00	0,00	0,00	406,46	6.300,13
3/0450001/00733	Hausanschlüsse 1990	31.12.1990	16,5	50,0	5.148,62	0,00	0,00	0,00	294,21	4.854,41

Ansatz MVAG Konto	Bezeichnung	Inbetrieb- nahme	RND	ND	Buchwert 31.12.2022	Zugänge/ + Umbuchungen -	Abgänge/ -	Wertaufholung+/ Wertminderung-	Abschreibung	Buchwert 31.12.2023
3/0450001/00735	Errichtung ABA Rohrnetz 1991	31.12.1991	17,5	50,0	181.200,79	0,00	0,00	0,00	9.794,64	171.406,15
3/0450001/00736	Hausanschlüsse 1991	31.12.1991	17,5	50,0	2.838,04	0,00	0,00	0,00	153,41	2.684,63
3/0450001/00738	Errichtung ABA Rohrnetz 1992	31.12.1992	18,5	50,0	125.325,19	0,00	0,00	0,00	6.426,93	118.898,26
3/0450001/00739	Hausanschlüsse 1992	31.12.1992	18,5	50,0	2.666,32	0,00	0,00	0,00	136,73	2.529,59
3/0450001/00741	Errichtung ABA Rohrnetz 1993	31.12.1993	19,5	50,0	65.432,54	0,00	0,00	0,00	3.191,83	62.240,71
3/0450001/00742	Hausanschlüsse 1993	31.12.1993	19,5	50,0	1.390,62	0,00	0,00	0,00	67,84	1.322,78
3/0450001/00744	Errichtung ABA Rohrnetz 1994	31.12.1994	20,5	50,0	130.127,18	0,00	0,00	0,00	6.052,43	124.074,75
3/0450001/00745	Hausanschlüsse 1994	31.12.1994	20,5	50,0	377,87	0,00	0,00	0,00	17,58	360,29
3/0450001/00747	Errichtung ABA Rohrnetz 1995	31.12.1995	21,5	50,0	28.195,03	0,00	0,00	0,00	1.253,11	26.941,92
3/0450001/00748	Hausanschlüsse 1995	31.12.1995	21,5	50,0	2.888,44	0,00	0,00	0,00	128,38	2.760,06
3/0450001/00750	Errichtung ABA Rohrnetz 1996	31.12.1996	22,5	50,0	6.831,25	0,00	0,00	0,00	290,69	6.540,56
3/0450001/00751	Hausanschlüsse 1996	31.12.1996	22,5	50,0	36.932,89	0,00	0,00	0,00	1.571,61	35.361,28
3/0450001/00753	Errichtung ABA Rohrnetz 1997	31.12.1997	23,5	50,0	336.703,80	0,00	0,00	0,00	13.743,01	322.960,79
3/0450001/00754	Hausanschlüsse 1997	31.12.1997	23,5	50,0	2.349,95	0,00	0,00	0,00	95,92	2.254,03
3/0450001/00757	Errichtung ABA Rohrnetz 1998	31.12.1998	24,5	50,0	202.023,65	0,00	0,00	0,00	7.922,50	194.101,15
3/0450001/00758	Hausanschlüsse 1998	31.12.1998	24,5	50,0	434,65	0,00	0,00	0,00	17,05	417,60
3/0450001/00760	Errichtung ABA Rohrnetz 1999	31.12.1999	25,5	50,0	200.678,26	0,00	0,00	0,00	7.572,76	193.105,50
3/0450001/00761	Hausanschlüsse 1999	31.12.1999	25,5	50,0	1.129,30	0,00	0,00	0,00	42,62	1.086,68
3/0450001/00763	Errichtung ABA Rohrnetz 2000	31.12.2000	26,5	50,0	304.677,20	0,00	0,00	0,00	11.079,17	293.598,03
3/0450001/00764	Hausanschlüsse 2000	31.12.2000	26,5	50,0	10.129,76	0,00	0,00	0,00	368,35	9.761,41
3/0450001/00767	Errichtung ABA Rohrnetz 2001	31.12.2001	27,5	50,0	109.737,62	0,00	0,00	0,00	3.850,44	105.887,18
3/0450001/00768	Hausanschlüsse 2001	31.12.2001	27,5	50,0	10.556,21	0,00	0,00	0,00	370,39	10.185,82
3/0450001/00777	Hausanschlüsse 2011	23.11.2011	37,5	50,0	5.196,77	0,00	0,00	0,00	134,98	5.061,79
3/0450001/00778	Errichtung ABA Rohrnetz 2011	27.12.2011	37,5	50,0	357.596,06	0,00	0,00	0,00	9.288,21	348.307,85
3/0450001/00791	Hausanschlüsse 2012	21.12.2012	38,5	50,0	27.650,08	0,00	0,00	0,00	700,00	26.950,08
3/0450001/00792	Errichtung ABA Rohrnetz 2012	21.12.2012	38,5	50,0	369.695,49	0,00	0,00	0,00	9.359,38	360.336,11
3/0450001/00806	Hausanschlüsse 2013	20.12.2013	39,5	50,0	25.525,03	0,00	0,00	0,00	630,25	24.894,78
3/0450001/00807	Errichtung ABA Rohrnetz 2013	20.12.2013	39,5	50,0	234.412,29	0,00	0,00	0,00	5.787,96	228.624,33
3/0450001/00817	Hausanschlüsse 2014	14.11.2014	40,5	50,0	10.677,33	0,00	0,00	0,00	257,29	10.420,04
3/0450001/00818	Errichtung ABA Rohrnetz 2014	19.12.2014	40,5	50,0	111.877,84	0,00	0,00	0,00	2.695,85	109.181,99
3/0450001/00828	Hausanschlüsse 2015	13.08.2015	41,5	50,0	15.183,41	0,00	0,00	0,00	357,26	14.826,15
3/0450001/00829	Errichtung ABA Rohrnetz 2015	16.12.2015	41,5	50,0	16.148,30	0,00	0,00	0,00	379,96	15.768,34
3/0450001/00841	Hausanschlüsse 2016	25.10.2016	42,5	50,0	30.516,80	0,00	0,00	0,00	701,54	29.815,26
3/0450001/00842	Errichtung ABA Rohrnetz 2016	25.11.2016	42,5	50,0	633.155,33	0,00	0,00	0,00	14.555,29	618.600,04
3/0450001/00863	Hausanschlüsse 2017	06.12.2017	43,5	50,0	35.067,71	0,00	0,00	0,00	788,04	34.279,67
3/0450001/00864	Errichtung ABA Rohrnetz 2017	19.12.2017	43,5	50,0	189.851,80	0,00	0,00	0,00	4.266,33	185.585,47
3/0450001/00878	Hausanschlüsse 2018	13.12.2018	44,5	50,0	7.025,30	0,00	0,00	0,00	154,40	6.870,90
3/0450001/00880	Errichtung ABA Rohrnetz 2018	20.12.2018	44,5	50,0	239.715,52	0,00	0,00	0,00	5.268,47	234.447,05

Ansatz MVAG Konto	Bezeichnung	Inbetrieb- nahme	RND	ND	Buchwert 31.12.2022	Zugänge/ + Umbuchungen	Abgänge/ -	Wertaufholung+/ Wertminderung-	Abschreibung	Buchwert 31.12.2023
1311	Investitionszuschüsse von Trägern öffentlichen Rechts				-188.711,96	0,00	3.966,99	0,00	-5.152,56	-187.526,39
3/0450001/01308	KT zu ABA Erweiterung Maria Lanzendorferstraße	15.10.2020	46,5	50,0	-44.792,92	0,00	0,00	0,00	-943,01	-43.849,91
3/0450001/01317	KT zu ABA Erweiterung Felbergasse	02.07.2021	46,5	49,0	-23.416,39	0,00	0,00	0,00	-492,98	-22.923,41
3/0450001/00890	Förderung Bund ABA BA 7 Erw. Südost-Betriebsbaugebiet	30.06.2008	33,5	50,0	-32.142,44	0,00	937,05	0,00	-958,83	-32.120,66
3/0450001/00891	Förderung Bund ABA BA 6 Lindenweg	31.03.2003	25,5	50,0	-29.612,76	0,00	0,00	0,00	-1.117,46	-28.495,30
3/0450001/00892	Förderung Bund ABA BA 8 Erweiterung Maria Lanzendorfer	01.01.2012	37,5	50,0	-23.356,17	0,00	1.068,39	0,00	-634,40	-23.790,16
3/0450001/00893	Förderung Land ABA BA 7 Erw. Südost-Betriebsbaugebiet	25.04.2008	33,5	50,0	-19.724,93	0,00	912,53	0,00	-585,16	-20.052,30
3/0450001/00894	Förderung Land ABA BA 8 Erweiterung Maria Lanzendorfer	25.10.2012	37,5	50,0	-15.666,35	0,00	1.049,02	0,00	-420,72	-16.294,65
1313	Investitionszuschüsse von Übrigen				-2.818.613,19	0,00	95.926,58	0,00	-87.742,93	-2.826.796,84
3/0450001/01246	KT Errichtung ABA Rohrnetz 2002	01.01.2002	28,5	50,0	-4.482,10	0,00	0,00	0,00	-151,94	-4.330,16
3/0450001/01247	KT Errichtung ABA Rohrnetz 2003	01.01.2003	29,5	50,0	-181.104,43	0,00	0,00	0,00	-5.937,85	-175.166,58
3/0450001/01248	KT Errichtung ABA Rohrnetz 2004	01.01.2005	30,5	50,0	-97.731,02	0,00	0,00	0,00	-3.102,57	-94.628,45
3/0450001/01249	KT Errichtung ABA Rohrnetz 2005	01.01.2005	31,5	50,0	-83.697,83	0,00	0,00	0,00	-2.575,32	-81.122,51
3/0450001/01250	KT Errichtung ABA Rohrnetz 2006	01.01.2006	32,5	50,0	-23.497,83	0,00	0,00	0,00	-701,43	-22.796,40
3/0450001/01251	KT Errichtung ABA Rohrnetz 2007	01.01.2007	33,5	50,0	-24.348,99	0,00	0,00	0,00	-705,77	-23.643,22
3/0450001/01252	KT Errichtung ABA Rohrnetz 2008	01.01.2008	34,5	50,0	-112.344,54	0,00	0,00	0,00	-3.164,63	-109.179,91
3/0450001/01253	KT Errichtung ABA Rohrnetz 2009	01.01.2009	35,5	50,0	-245.832,08	0,00	0,00	0,00	-6.735,13	-239.096,95
3/0450001/01254	KT Errichtung ABA Rohrnetz 2010	01.01.2010	36,5	50,0	-40.084,48	0,00	0,00	0,00	-1.068,92	-39.015,56
3/0450001/01256	KT Errichtung ABA Rohrnetz 1970	31.12.1970	0,0	50,0	0,00	0,00	0,00	0,00	0,00	0,00
3/0450001/01257	KT Errichtung ABA Rohrnetz 1971	31.12.1971	0,0	50,0	0,00	0,00	0,00	0,00	0,00	0,00
3/0450001/01258	KT Errichtung ABA Rohrnetz 1972	31.12.1972	0,0	50,0	0,00	0,00	0,00	0,00	0,00	0,00
3/0450001/01259	KT Errichtung ABA Rohrnetz 1973	31.12.1973	0,0	50,0	-21,88	0,00	0,00	0,00	-21,88	0,00
3/0450001/01260	KT Errichtung ABA Rohrnetz 1974	31.12.1974	0,5	50,0	-163,19	0,00	0,00	0,00	-108,79	-54,40
3/0450001/01261	KT Errichtung ABA Rohrnetz 1975	31.12.1975	1,5	50,0	-395,64	0,00	0,00	0,00	-158,26	-237,38
3/0450001/01262	KT Errichtung ABA Rohrnetz 1976	31.12.1976	2,5	50,0	-1.640,83	0,00	0,00	0,00	-468,81	-1.172,02
3/0450001/01263	KT Errichtung ABA Rohrnetz 1977	31.12.1977	3,5	50,0	-784,78	0,00	0,00	0,00	-174,40	-610,38
3/0450001/01264	Errichtung ABA Rohrnetz 1978	31.12.1978	4,5	50,0	-2.712,84	0,00	0,00	0,00	-493,24	-2.219,60
3/0450001/01265	Errichtung ABA Rohrnetz 1979	31.12.1979	5,5	50,0	-2.896,30	0,00	0,00	0,00	-445,58	-2.450,72
3/0450001/01266	KT Errichtung ABA Rohrnetz 1980	31.12.1980	6,5	50,0	-2.337,87	0,00	0,00	0,00	-311,72	-2.026,15
3/0450001/01267	Errichtung ABA Rohrnetz 1981	31.12.1981	7,5	50,0	-6.322,68	0,00	0,00	0,00	-743,84	-5.578,84
3/0450001/01268	Errichtung ABA Rohrnetz 1982	31.12.1982	8,5	50,0	-6.017,61	0,00	0,00	0,00	-633,43	-5.384,18
3/0450001/01269	Errichtung ABA Rohrnetz 1983	31.12.1983	9,5	50,0	-2.872,98	0,00	0,00	0,00	-273,62	-2.599,36
3/0450001/01270	Errichtung ABA Rohrnetz 1984	31.12.1984	10,5	50,0	-22.672,07	0,00	0,00	0,00	-1.971,48	-20.700,59
3/0450001/01271	Errichtung ABA Rohrnetz 1985	31.12.1985	11,5	50,0	-7.064,64	0,00	0,00	0,00	-565,17	-6.499,47
3/0450001/01272	Errichtung ABA Rohrnetz 1986	31.12.1986	12,5	50,0	-9.021,44	0,00	0,00	0,00	-668,25	-8.353,19
3/0450001/01273	Errichtung ABA Rohrnetz 1987	31.12.1987	13,5	50,0	-13.709,18	0,00	0,00	0,00	-945,46	-12.763,72
3/0450001/01274	Errichtung ABA Rohrnetz 1988	31.12.1988	14,5	50,0	-7.472,40	0,00	0,00	0,00	-482,09	-6.990,31
3/0450001/01275	Errichtung ABA Rohrnetz 1989	31.12.1989	15,5	50,0	-12.217,19	0,00	0,00	0,00	-740,44	-11.476,75

Ansatz MVAG Konto	Bezeichnung	Inbetrieb- nahme	RND	ND	Buchwert 31.12.2022	Zugänge/ + Umbuchungen	Abgänge/ -	Wertaufholung+/ Wertminderung-	Abschreibung	Buchwert 31.12.2023
3/0450001/01276	Errichtung ABA Rohrnetz 1990	31.12.1990	16,5	50,0	-35.289,24	0,00	0,00	0,00	-2.016,53	-33.272,71
3/0450001/01277	KT Errichtung ABA Rohrnetz 1991	31.12.1991	17,5	50,0	-8.725,25	0,00	0,00	0,00	-471,64	-8.253,61
3/0450001/01278	KT Errichtung ABA Rohrnetz 1992	31.12.1992	18,5	50,0	-16.267,58	0,00	0,00	0,00	-834,23	-15.433,35
3/0450001/01279	KT Errichtung ABA Rohrnetz 1993	31.12.1993	19,5	50,0	-29.106,31	0,00	0,00	0,00	-1.419,82	-27.686,49
3/0450001/01280	KT Errichtung ABA Rohrnetz 1994	31.12.1994	20,5	50,0	-22.446,12	0,00	0,00	0,00	-1.044,01	-21.402,11
3/0450001/01281	KT Errichtung ABA Rohrnetz 1995	31.12.1995	21,5	50,0	-20.493,11	0,00	0,00	0,00	-910,80	-19.582,31
3/0450001/01282	KT Errichtung ABA Rohrnetz 1996	31.12.1996	22,5	50,0	-21.007,28	0,00	0,00	0,00	-893,93	-20.113,35
3/0450001/01283	KT Errichtung ABA Rohrnetz 1998	31.12.1998	24,5	50,0	-164.592,14	0,00	0,00	0,00	-6.454,59	-158.137,55
3/0450001/01284	KT Errichtung ABA Rohrnetz 1999	31.12.1999	25,5	50,0	-39.687,15	0,00	0,00	0,00	-1.497,63	-38.189,52
3/0450001/01285	KT Errichtung ABA Rohrnetz 2000	31.12.2000	26,5	50,0	-38.514,08	0,00	0,00	0,00	-1.400,51	-37.113,57
3/0450001/01286	KT Errichtung ABA Rohrnetz 2001	31.12.2001	27,5	50,0	-64.345,15	0,00	0,00	0,00	-2.257,72	-62.087,43
3/0450001/01287	KT Errichtung ABA Rohrnetz 2011	31.12.2011	37,5	50,0	-223.230,44	0,00	0,00	0,00	-5.798,19	-217.432,25
3/0450001/01288	KT Errichtung ABA Rohrnetz 2012	31.12.2012	38,5	50,0	-57.395,88	0,00	0,00	0,00	-1.453,06	-55.942,82
3/0450001/01289	KT Errichtung ABA Rohrnetz 2013	31.12.2013	39,5	50,0	-42.713,11	0,00	0,00	0,00	-1.054,64	-41.658,47
3/0450001/01290	KT Errichtung ABA Rohrnetz 2014	31.12.2014	40,5	50,0	-196.843,37	0,00	0,00	0,00	-4.743,21	-192.100,16
3/0450001/01291	KT Errichtung ABA Rohrnetz 2015	31.12.2015	41,5	50,0	-100.520,79	0,00	0,00	0,00	-2.365,20	-98.155,59
3/0450001/01292	KT Errichtung ABA Rohrnetz 2016	31.12.2016	42,5	50,0	-65.448,50	0,00	0,00	0,00	-1.504,56	-63.943,94
3/0450001/01293	KT Errichtung ABA Rohrnetz 2017	31.12.2017	43,5	50,0	-126.057,32	0,00	0,00	0,00	-2.832,75	-123.224,57
3/0450001/01295	KT Errichtung ABA Rohrnetz 2018	31.12.2018	44,5	50,0	-153.973,13	0,00	0,00	0,00	-3.384,02	-150.589,11
3/0450001/01297	KT Errichtung ABA Rohrnetz 2019	31.07.2019	45,5	50,0	-171.258,52	0,00	0,00	0,00	-3.682,98	-167.575,54
3/0450001/01299	KT Errichtung ABA Rohrnetz 2020	28.03.2020	46,0	50,0	-116.227,57	0,00	0,00	0,00	-2.472,93	-113.754,64
3/0450001/01312	KT Errichtung ABA Rohrnetz 2021	08.01.2021	47,0	50,0	-89.506,80	0,00	0,00	0,00	-1.864,73	-87.642,07
3/0450001/01321	KT zu SW-Hausanschluss und RW-Hausanschluss Achau	06.12.2021	47,5	50,0	-10.166,32	0,00	0,00	0,00	-209,61	-9.956,71
3/0450001/01323	KT zu SW-Kanalanschluss Badgasse Nr. 15/Parzelle 131	12.10.2021	47,5	50,0	-3.556,69	0,00	0,00	0,00	-73,33	-3.483,36
3/0450001/01324	KT zu SW-Hausanschluss Hauptstraße 11	06.12.2021	47,5	50,0	-5.758,23	0,00	0,00	0,00	-118,73	-5.639,50
3/0450001/01326	KT Errichtung ABA Rohrnetz 2022	01.01.2022	48,0	50,0	-84.036,29	0,00	0,00	0,00	-1.715,03	-82.321,26
3/0450001/01330	KT Errichtung ABA Rohrnetz 2023	11.01.2023	49,0	50,0	0,00	0,00	95.926,58	0,00	-1.918,53	-94.008,05
851003 ABA Neuerrichtung Haydnstraße (Langegasse bis Grabengasse)					183.636,39	0,00	0,00	0,00	3.786,32	179.850,07
1023 Wasser- und Abwasserbauten und -anlagen					329.136,39	0,00	0,00	0,00	6.786,32	322.350,07
3/0450001/01318	ABA Neuerrichtung Haydnstraße (Langegasse bis Grabengasse)	15.12.2021	47,5	50,0	329.136,39	0,00	0,00	0,00	6.786,32	322.350,07
1311 Investitionszuschüsse von Trägern öffentlichen Rechts					-145.500,00	0,00	0,00	0,00	-3.000,00	-142.500,00
3/0450001/01325	KT zu ABA Neuerrichtung Haydnstraße (Langegasse bis G	15.12.2021	47,5	50,0	-145.500,00	0,00	0,00	0,00	-3.000,00	-142.500,00
851005 ABA Erweiterung Achauerstraße Richtung Süden					14.154,96	145.131,77	0,00	0,00	0,00	159.286,73
1023 Wasser- und Abwasserbauten und -anlagen					14.154,96	145.131,77	0,00	0,00	0,00	159.286,73
3/0450001/01328	ABA Erweiterung Süd (Anschluss Grundstück Sportplatz NI	31.12.2009	50,0	50,0	14.154,96	145.131,77	0,00	0,00	0,00	159.286,73

Ansatz MVAG Konto	Bezeichnung	Inbetrieb- nahme	RND	ND	Buchwert 31.12.2022	Zugänge/ + Umbuchungen -	Abgänge/	Wertaufholung+/ Wertminderung-	Abschreibung	Buchwert 31.12.2023
853000	Errichtung und Verwaltung von Wohn- und Geschäftsgebäuden				1.286.811,13	108.120,00	0,00	0,00	1.636,36	1.393.294,77
1010	Immaterielle Vermögenswerte				1.000,00	0,00	0,00	0,00	0,00	1.000,00
2/0440001/00001	Software/Programmierung Digitale Wohnungsvergabe	31.12.2099	4,0	4,0	1.000,00	0,00	0,00	0,00	0,00	1.000,00
1021	Grundstücke, Grundstückseinrichtungen und Infrastruktur				1.285.811,13	0,00	0,00	0,00	0,00	1.285.811,13
1/0020001/00896	Grundstück Nr. .120, KG-Nr. 05210, Bauflächen, Wiener A. 01.01.1900				124.696,50	0,00	0,00	0,00	0,00	124.696,50
1/0020001/00898	Grundstück Nr. .304, KG-Nr. 05210, Bauflächen, Ziag 134 (01.01.1900				42.692,70	0,00	0,00	0,00	0,00	42.692,70
1/0020001/00992	Grundstück Nr. 32/14, KG-Nr. 05210, Bauflächen, Wiener A. 01.01.1900				131.248,35	0,00	0,00	0,00	0,00	131.248,35
1/0020002/00897	Grundstück Nr. .120, KG-Nr. 05210, Sonstige, Wiener A.G. 01.01.1900				274.755,00	0,00	0,00	0,00	0,00	274.755,00
1/0020004/00994	Grundstück Nr. 32/14, KG-Nr. 05210, Sonstige, Wiener A.G. 01.01.1900				25.446,54	0,00	0,00	0,00	0,00	25.446,54
1/0030001/00899	Grundstück Nr. .304, KG-Nr. 05210, Gärten, Ziag 134 Gärten 01.01.1900				113.283,60	0,00	0,00	0,00	0,00	113.283,60
1/0030001/00993	Grundstück Nr. 32/14, KG-Nr. 05210, Gärten, Wiener A.G. 01.01.1900				573.688,44	0,00	0,00	0,00	0,00	573.688,44
1022	Gebäude und Bauten				0,00	108.120,00	0,00	0,00	1.636,36	106.483,64
2/0060001/01244	Gebäude Ziag 134	01.01.1945	0,0	50,0	0,00	0,00	0,00	0,00	0,00	0,00
2/0060001/00881	Gebäude Wr. AG 34	01.01.1945	0,0	50,0	0,00	0,00	0,00	0,00	0,00	0,00
2/0060001/00882	Gebäude Wr. AG 72	01.01.1945	0,0	50,0	0,00	0,00	0,00	0,00	0,00	0,00
2/0070003/01262	Parkplätze Gst. 267/6 Wr. AG 72 / Arbeitergasse	16.10.2023	32,5	33,0	0,00	108.000,00	0,00	0,00	1.636,36	106.363,64
4/0060001/00001	Parkplatz zu Wiener AG 72			50,0	0,00	120,00	0,00	0,00	0,00	120,00
Gesamtsumme					38.478.127,77	1.986.417,82	645.559,57	0,00	908.849,70	38.910.136,32

Anlagenspiegel Einzelkonten Kapitaltransfer (Anlage 6g)

Ansatz MVAG Konto	Bezeichnung	Inbetrieb- nahme	RND	ND	Buchwert 31.12.2022	Zugänge/ + Umbuchungen	Abgänge/ -	Wertaufholung+/ Wertminderung-	Abschreibung	Buchwert 31.12.2023
163000	Freiwillige Feuerwehren				-35.750,00	0,00	0,00	0,00	-5.500,00	-30.250,00
1311	Investitionszuschüsse von Trägern öffentlichen Rechts				-35.750,00	0,00	0,00	0,00	-5.500,00	-30.250,00
4/0150002/01296	KT HLF1-W/MB Sprinter 519 CDI	27.09.2019	5,5	10,0	-35.750,00	0,00	0,00	0,00	-5.500,00	-30.250,00
163001	Ankauf Fahrzeug Feuerwehr				-97.894,74	0,00	0,00	0,00	-12.236,84	-85.657,90
1311	Investitionszuschüsse von Trägern öffentlichen Rechts				-76.000,00	0,00	0,00	0,00	-9.500,00	-66.500,00
4/0150002/01303	KT zu HLF 3 2021	05.08.2021	7,0	9,5	-76.000,00	0,00	0,00	0,00	-9.500,00	-66.500,00
1313	Investitionszuschüsse von Übrigen				-21.894,74	0,00	0,00	0,00	-2.736,84	-19.157,90
4/0150002/01304	KT zu HLF 3 ASFINAG	13.08.2021	7,0	9,5	-21.894,74	0,00	0,00	0,00	-2.736,84	-19.157,90
211000	Volksschulen				-22.900,00	0,00	0,00	0,00	-2.300,00	-20.600,00
1311	Investitionszuschüsse von Trägern öffentlichen Rechts				-22.900,00	0,00	0,00	0,00	-2.300,00	-20.600,00
4/0040013/00001	KT zu Spielgeräte Garten Volksschule (Projekt 10x10=100	31.12.2099	33,0	33,0	-10.000,00	0,00	0,00	0,00	0,00	-10.000,00
4/0110002/00849	KT zu Schulmöbel für die Klassen 1B, 1C, 2A, 3C, 4A, Gan	30.05.2022	8,0	10,0	-9.900,00	0,00	0,00	0,00	-1.100,00	-8.800,00
4/0180003/01228	KT zu PC's für Klassen und Direktion VS	30.05.2022	1,5	3,5	-3.000,00	0,00	0,00	0,00	-1.200,00	-1.800,00
240100	Kindergarten Achauerstraße 39				-22.578,96	0,00	0,00	0,00	-4.105,27	-18.473,69
1311	Investitionszuschüsse von Trägern öffentlichen Rechts				-22.578,96	0,00	0,00	0,00	-4.105,27	-18.473,69
5/0100005/01294	KT Einrichtung 2018	26.06.2019	4,5	10,0	-22.578,96	0,00	0,00	0,00	-4.105,27	-18.473,69
262000	Sportplätze				-45.000,00	0,00	0,00	0,00	0,00	-45.000,00
1311	Investitionszuschüsse von Trägern öffentlichen Rechts				-45.000,00	0,00	0,00	0,00	0,00	-45.000,00
2/0040013/01246	KT zu Fußballplatz NEU, Förderung RU3	31.12.2099	33,0	33,0	-45.000,00	0,00	0,00	0,00	0,00	-45.000,00
360000	Heimatemuseen (Wr. AG 34)				-21.445,38	0,00	0,00	0,00	-433,24	-21.012,14
1311	Investitionszuschüsse von Trägern öffentlichen Rechts				-21.445,38	0,00	0,00	0,00	-433,24	-21.012,14
2/0060001/01245	KT zu Sanierung Wr. AG 34 (Museum)	19.12.2022	48,5	50,0	-21.445,38	0,00	0,00	0,00	-433,24	-21.012,14
522000	Reinhaltung der Luft				-1.050,00	0,00	0,00	0,00	-60,00	-990,00
1311	Investitionszuschüsse von Trägern öffentlichen Rechts				-1.050,00	0,00	0,00	0,00	-60,00	-990,00
2/0350002/00002	KT zu E-Tankstelle BILLA-Parkplatz	09.07.2020	16,5	20,0	-1.050,00	0,00	0,00	0,00	-60,00	-990,00
612001	Straßensanierung Maria Lanzendorferstraße				-121.022,65	0,00	0,00	0,00	-3.967,96	-117.054,69
1311	Investitionszuschüsse von Trägern öffentlichen Rechts				-121.022,65	0,00	0,00	0,00	-3.967,96	-117.054,69
2/0040001/04110	KT zu Straßensanierung Maria Lanzendorferstraße Land N	08.09.2020	29,5	33,0	-121.022,65	0,00	0,00	0,00	-3.967,96	-117.054,69

Ansatz MVAG Konto	Bezeichnung	Inbetrieb- nahme	RND	ND	Buchwert 31.12.2022	Zugänge/ + Umbuchungen	Abgänge/ -	Wertaufholung+/ Wertminderung-	Abschreibung	Buchwert 31.12.2023
616001	Radweg Achauerstraße Richtung Sportplatz NEU				-601.411,63	0,00	0,00	0,00	0,00	-601.411,63
1311	Investitionszuschüsse von Trägern öffentlichen Rechts				-601.411,63	0,00	0,00	0,00	0,00	-601.411,63
2/0040001/04115	KT zu Radweg Leopoldsdorf - Achau (KIP)	31.12.2099	33,0	33,0	-320.373,13	0,00	0,00	0,00	0,00	-320.373,13
2/0040001/04120	KT zu Radweg Leopoldsdorf - Achau (Förderung Land)	31.12.2099	33,0	33,0	-281.038,50	0,00	0,00	0,00	0,00	-281.038,50
815000	Park- und Gartenanlagen, Kinderspielplätze				-27.603,49	0,00	0,00	0,00	-1.345,94	-26.257,55
1311	Investitionszuschüsse von Trägern öffentlichen Rechts				-26.019,94	0,00	0,00	0,00	-1.159,64	-24.860,30
2/0040013/01245	KT zu Workoutanlage Dr. Berta Gauster Park	17.06.2021	29,0	32,0	-7.096,88	0,00	0,00	0,00	-236,56	-6.860,32
2/0070003/01255	KT Errichtung Dr. Berta Gauster Park	30.06.2011	19,5	33,0	-18.923,06	0,00	0,00	0,00	-923,08	-17.999,98
1313	Investitionszuschüsse von Übrigen				-1.583,55	0,00	0,00	0,00	-186,30	-1.397,25
4/0290003/00824	KT zu Erweiterung Spielplatz beim Kindergarten 2021	02.07.2021	7,5	10,0	-1.583,55	0,00	0,00	0,00	-186,30	-1.397,25
816005	Sanierung Öffentliche Beleuchtung				-3.888,00	0,00	545.666,00	0,00	-18.188,87	-531.365,13
1311	Investitionszuschüsse von Trägern öffentlichen Rechts				-3.888,00	0,00	545.666,00	0,00	-18.188,87	-531.365,13
2/0040012/00008	KT zu Sanierung und LED-Umstellung Öffentliche Beleucht	31.12.2999	992,0	992,0	-3.888,00	0,00	0,00	0,00	0,00	-3.888,00
2/0040012/00009	KT zu Sanierung und LED-Umstellung Öffentliche Beleucht	30.10.2023	14,5	15,0	0,00	0,00	545.666,00	0,00	-18.188,87	-527.477,13
851000	Abwasserbeseitigung				-3.007.325,15	0,00	99.893,57	0,00	-92.895,49	-3.014.323,23
1311	Investitionszuschüsse von Trägern öffentlichen Rechts				-188.711,96	0,00	3.966,99	0,00	-5.152,56	-187.526,39
3/0450001/01308	KT zu ABA Erweiterung Maria Lanzendorferstraße	15.10.2020	46,5	50,0	-44.792,92	0,00	0,00	0,00	-943,01	-43.849,91
3/0450001/01317	KT zu ABA Erweiterung Felbergasse	02.07.2021	46,5	49,0	-23.416,39	0,00	0,00	0,00	-492,98	-22.923,41
3/0450001/00890	Förderung Bund ABA BA 7 Erw. Südost-Betriebsbaugebiet	30.06.2008	33,5	50,0	-32.142,44	0,00	937,05	0,00	-958,83	-32.120,66
3/0450001/00891	Förderung Bund ABA BA 6 Lindenweg	31.03.2003	25,5	50,0	-29.612,76	0,00	0,00	0,00	-1.117,46	-28.495,30
3/0450001/00892	Förderung Bund ABA BA 8 Erweiterung Maria Lanzendorfe	01.01.2012	37,5	50,0	-23.356,17	0,00	1.068,39	0,00	-634,40	-23.790,16
3/0450001/00893	Förderung Land ABA BA 7 Erw. Südost-Betriebsbaugebiet	25.04.2008	33,5	50,0	-19.724,93	0,00	912,53	0,00	-585,16	-20.052,30
3/0450001/00894	Förderung Land ABA BA 8 Erweiterung Maria Lanzendorfe	25.10.2012	37,5	50,0	-15.666,35	0,00	1.049,02	0,00	-420,72	-16.294,65
1313	Investitionszuschüsse von Übrigen				-2.818.613,19	0,00	95.926,58	0,00	-87.742,93	-2.826.796,84
3/0450001/01246	KT Errichtung ABA Rohrnetz 2002	01.01.2002	28,5	50,0	-4.482,10	0,00	0,00	0,00	-151,94	-4.330,16
3/0450001/01247	KT Errichtung ABA Rohrnetz 2003	01.01.2003	29,5	50,0	-181.104,43	0,00	0,00	0,00	-5.937,85	-175.166,58
3/0450001/01248	KT Errichtung ABA Rohrnetz 2004	01.01.2005	30,5	50,0	-97.731,02	0,00	0,00	0,00	-3.102,57	-94.628,45
3/0450001/01249	KT Errichtung ABA Rohrnetz 2005	01.01.2005	31,5	50,0	-83.697,83	0,00	0,00	0,00	-2.575,32	-81.122,51
3/0450001/01250	KT Errichtung ABA Rohrnetz 2006	01.01.2006	32,5	50,0	-23.497,83	0,00	0,00	0,00	-701,43	-22.796,40
3/0450001/01251	KT Errichtung ABA Rohrnetz 2007	01.01.2007	33,5	50,0	-24.348,99	0,00	0,00	0,00	-705,77	-23.643,22
3/0450001/01252	KT Errichtung ABA Rohrnetz 2008	01.01.2008	34,5	50,0	-112.344,54	0,00	0,00	0,00	-3.164,63	-109.179,91
3/0450001/01253	KT Errichtung ABA Rohrnetz 2009	01.01.2009	35,5	50,0	-245.832,08	0,00	0,00	0,00	-6.735,13	-239.096,95
3/0450001/01254	KT Errichtung ABA Rohrnetz 2010	01.01.2010	36,5	50,0	-40.084,48	0,00	0,00	0,00	-1.068,92	-39.015,56
3/0450001/01256	KT Errichtung ABA Rohrnetz 1970	31.12.1970	0,0	50,0	0,00	0,00	0,00	0,00	0,00	0,00
3/0450001/01257	KT Errichtung ABA Rohrnetz 1971	31.12.1971	0,0	50,0	0,00	0,00	0,00	0,00	0,00	0,00

Ansatz MVAG Konto	Bezeichnung	Inbetrieb- nahme	RND	ND	Buchwert 31.12.2022	Zugänge/ + Umbuchungen	Abgänge/ -	Wertaufholung+/ Wertminderung-	Abschreibung	Buchwert 31.12.2023
3/0450001/01258	KT Errichtung ABA Rohrnetz 1972	31.12.1972	0,0	50,0	0,00	0,00	0,00	0,00	0,00	0,00
3/0450001/01259	KT Errichtung ABA Rohrnetz 1973	31.12.1973	0,0	50,0	-21,88	0,00	0,00	0,00	-21,88	0,00
3/0450001/01260	KT Errichtung ABA Rohrnetz 1974	31.12.1974	0,5	50,0	-163,19	0,00	0,00	0,00	-108,79	-54,40
3/0450001/01261	KT Errichtung ABA Rohrnetz 1975	31.12.1975	1,5	50,0	-395,64	0,00	0,00	0,00	-158,26	-237,38
3/0450001/01262	KT Errichtung ABA Rohrnetz 1976	31.12.1976	2,5	50,0	-1.640,83	0,00	0,00	0,00	-468,81	-1.172,02
3/0450001/01263	KT Errichtung ABA Rohrnetz 1977	31.12.1977	3,5	50,0	-784,78	0,00	0,00	0,00	-174,40	-610,38
3/0450001/01264	Errichtung ABA Rohrnetz 1978	31.12.1978	4,5	50,0	-2.712,84	0,00	0,00	0,00	-493,24	-2.219,60
3/0450001/01265	Errichtung ABA Rohrnetz 1979	31.12.1979	5,5	50,0	-2.896,30	0,00	0,00	0,00	-445,58	-2.450,72
3/0450001/01266	KT Errichtung ABA Rohrnetz 1980	31.12.1980	6,5	50,0	-2.337,87	0,00	0,00	0,00	-311,72	-2.026,15
3/0450001/01267	Errichtung ABA Rohrnetz 1981	31.12.1981	7,5	50,0	-6.322,68	0,00	0,00	0,00	-743,84	-5.578,84
3/0450001/01268	Errichtung ABA Rohrnetz 1982	31.12.1982	8,5	50,0	-6.017,61	0,00	0,00	0,00	-633,43	-5.384,18
3/0450001/01269	Errichtung ABA Rohrnetz 1983	31.12.1983	9,5	50,0	-2.872,98	0,00	0,00	0,00	-273,62	-2.599,36
3/0450001/01270	Errichtung ABA Rohrnetz 1984	31.12.1984	10,5	50,0	-22.672,07	0,00	0,00	0,00	-1.971,48	-20.700,59
3/0450001/01271	Errichtung ABA Rohrnetz 1985	31.12.1985	11,5	50,0	-7.064,64	0,00	0,00	0,00	-565,17	-6.499,47
3/0450001/01272	Errichtung ABA Rohrnetz 1986	31.12.1986	12,5	50,0	-9.021,44	0,00	0,00	0,00	-668,25	-8.353,19
3/0450001/01273	Errichtung ABA Rohrnetz 1987	31.12.1987	13,5	50,0	-13.709,18	0,00	0,00	0,00	-945,46	-12.763,72
3/0450001/01274	Errichtung ABA Rohrnetz 1988	31.12.1988	14,5	50,0	-7.472,40	0,00	0,00	0,00	-482,09	-6.990,31
3/0450001/01275	Errichtung ABA Rohrnetz 1989	31.12.1989	15,5	50,0	-12.217,19	0,00	0,00	0,00	-740,44	-11.476,75
3/0450001/01276	Errichtung ABA Rohrnetz 1990	31.12.1990	16,5	50,0	-35.289,24	0,00	0,00	0,00	-2.016,53	-33.272,71
3/0450001/01277	KT Errichtung ABA Rohrnetz 1991	31.12.1991	17,5	50,0	-8.725,25	0,00	0,00	0,00	-471,64	-8.253,61
3/0450001/01278	KT Errichtung ABA Rohrnetz 1992	31.12.1992	18,5	50,0	-16.267,58	0,00	0,00	0,00	-834,23	-15.433,35
3/0450001/01279	KT Errichtung ABA Rohrnetz 1993	31.12.1993	19,5	50,0	-29.106,31	0,00	0,00	0,00	-1.419,82	-27.686,49
3/0450001/01280	KT Errichtung ABA Rohrnetz 1994	31.12.1994	20,5	50,0	-22.446,12	0,00	0,00	0,00	-1.044,01	-21.402,11
3/0450001/01281	KT Errichtung ABA Rohrnetz 1995	31.12.1995	21,5	50,0	-20.493,11	0,00	0,00	0,00	-910,80	-19.582,31
3/0450001/01282	KT Errichtung ABA Rohrnetz 1996	31.12.1996	22,5	50,0	-21.007,28	0,00	0,00	0,00	-893,93	-20.113,35
3/0450001/01283	KT Errichtung ABA Rohrnetz 1998	31.12.1998	24,5	50,0	-164.592,14	0,00	0,00	0,00	-6.454,59	-158.137,55
3/0450001/01284	KT Errichtung ABA Rohrnetz 1999	31.12.1999	25,5	50,0	-39.687,15	0,00	0,00	0,00	-1.497,63	-38.189,52
3/0450001/01285	KT Errichtung ABA Rohrnetz 2000	31.12.2000	26,5	50,0	-38.514,08	0,00	0,00	0,00	-1.400,51	-37.113,57
3/0450001/01286	KT Errichtung ABA Rohrnetz 2001	31.12.2001	27,5	50,0	-64.345,15	0,00	0,00	0,00	-2.257,72	-62.087,43
3/0450001/01287	KT Errichtung ABA Rohrnetz 2011	31.12.2011	37,5	50,0	-223.230,44	0,00	0,00	0,00	-5.798,19	-217.432,25
3/0450001/01288	KT Errichtung ABA Rohrnetz 2012	31.12.2012	38,5	50,0	-57.395,88	0,00	0,00	0,00	-1.453,06	-55.942,82
3/0450001/01289	KT Errichtung ABA Rohrnetz 2013	31.12.2013	39,5	50,0	-42.713,11	0,00	0,00	0,00	-1.054,64	-41.658,47
3/0450001/01290	KT Errichtung ABA Rohrnetz 2014	31.12.2014	40,5	50,0	-196.843,37	0,00	0,00	0,00	-4.743,21	-192.100,16
3/0450001/01291	KT Errichtung ABA Rohrnetz 2015	31.12.2015	41,5	50,0	-100.520,79	0,00	0,00	0,00	-2.365,20	-98.155,59
3/0450001/01292	KT Errichtung ABA Rohrnetz 2016	31.12.2016	42,5	50,0	-65.448,50	0,00	0,00	0,00	-1.504,56	-63.943,94
3/0450001/01293	KT Errichtung ABA Rohrnetz 2017	31.12.2017	43,5	50,0	-126.057,32	0,00	0,00	0,00	-2.832,75	-123.224,57
3/0450001/01295	KT Errichtung ABA Rohrnetz 2018	31.12.2018	44,5	50,0	-153.973,13	0,00	0,00	0,00	-3.384,02	-150.589,11
3/0450001/01297	KT Errichtung ABA Rohrnetz 2019	31.07.2019	45,5	50,0	-171.258,52	0,00	0,00	0,00	-3.682,98	-167.575,54
3/0450001/01299	KT Errichtung ABA Rohrnetz 2020	28.03.2020	46,0	50,0	-116.227,57	0,00	0,00	0,00	-2.472,93	-113.754,64

Ansatz MVAG Konto	Bezeichnung	Inbetrieb- nahme	RND	ND	Buchwert 31.12.2022	Zugänge/ + Umbuchungen -	Abgänge/ -	Wertaufholung+/ Wertminderung-	Abschreibung	Buchwert 31.12.2023
3/0450001/01312	KT Errichtung ABA Rohrnetz 2021	08.01.2021	47,0	50,0	-89.506,80	0,00	0,00	0,00	-1.864,73	-87.642,07
3/0450001/01321	KT zu SW-Hausanschluss und RW-Hausanschluss Achau	06.12.2021	47,5	50,0	-10.166,32	0,00	0,00	0,00	-209,61	-9.956,71
3/0450001/01323	KT zu SW-Kanalanschluss Badgasse Nr. 15/Parzelle 131	12.10.2021	47,5	50,0	-3.556,69	0,00	0,00	0,00	-73,33	-3.483,36
3/0450001/01324	KT zu SW-Hausanschluss Hauptstraße 11	06.12.2021	47,5	50,0	-5.758,23	0,00	0,00	0,00	-118,73	-5.639,50
3/0450001/01326	KT Errichtung ABA Rohrnetz 2022	01.01.2022	48,0	50,0	-84.036,29	0,00	0,00	0,00	-1.715,03	-82.321,26
3/0450001/01330	KT Errichtung ABA Rohrnetz 2023	11.01.2023	49,0	50,0	0,00	0,00	95.926,58	0,00	-1.918,53	-94.008,05
851003	ABA Neuerrichtung Haydnstraße (Langegasse bis Grabengasse)				-145.500,00	0,00	0,00	0,00	-3.000,00	-142.500,00
1311	Investitionszuschüsse von Trägern öffentlichen Rechts				-145.500,00	0,00	0,00	0,00	-3.000,00	-142.500,00
3/0450001/01325	KT zu ABA Neuerrichtung Haydnstraße (Langegasse bis G	15.12.2021	47,5	50,0	-145.500,00	0,00	0,00	0,00	-3.000,00	-142.500,00
	Gesamtsumme				-4.153.370,00	0,00	645.559,57	0,00	-144.033,61	-4.654.895,96

Liste der nicht bewerteten Kulturgüter (Anlage 6h)

Art	Bezeichnung	Standort	Anzahl (bei Sammlungen)
------------	--------------------	-----------------	--------------------------------

Leasingspiegel (Anlage 6i)

Finanzierungsleasing

Ansatz- oder Projektbezeichnung	Anschaffungskosten	Buchwert 31.12.2022	Buchwert 31.12.2023	Summe ausstehender Mindestleasing- zahlungen	Laufzeit	Restlaufzeit in Jahren
Summe	0,00	0,00	0,00	0,00		

Wirtschaftliche Unternehmungen, Betriebe, betriebsähnliche Einrichtungen gem. § 1 Abs. 2

Summe	0,00	0,00	0,00	0,00		
-------	------	------	------	------	--	--

Operating Leasing

Ansatz- oder Projektbezeichnung	Laufzeit Grundmietzeit in Jahren	Gesamtkosten	Einmalkaution	Leasingentgelt (ohne laufender Kaution)	Laufende Kaution	Restlaufzeit in Jahren	Kumulierte Restzahlungen
Summe		0,00	0,00	0,00	0,00		0,00

Wirtschaftliche Unternehmungen, Betriebe, betriebsähnliche Einrichtungen gem. § 1 Abs. 2

Summe		0,00	0,00	0,00	0,00		0,00
-------	--	------	------	------	------	--	------

Nachweis über unmittelbare Beteiligungen
der Gebietskörperschaft (Anlage 6j)

Leopoldsdorfer Kommunalgesellschaft m.b.H.

Name der Einheit	Leopoldsdorfer Kommunalgesellschaft m.b.H.
Firmenbuch-Nr.	319476v
Beteiligungsart	Verbunden
Stamm-/Grundkapital	35.000,00
Anteil der Gebietskörperschaft in %	100,000
Buchwert der Beteiligung(t)	33.578,43
Geschäftsjahr	01.01.2022 bis 31.12.2022
Eigenkapital / geschätztes Nettovermögen 31.12.2022	28.772,87
Eigenkapital / geschätztes Nettovermögen 31.12.2023	28.629,15
Bilanzsumme	-6.370,85
Finanzverbindlichkeiten	0,00
Jahresüberschuss/Jahresfehlbetrag	-143,72
Gewinnausschüttungen an die Gebietskörperschaft	0,00
Klassifikation gem. ESVG	Öffentlich kontrollierte nichtfinanzielle Kapitalgesellschaften (Inland)
Konzernabschluss	Nein

Leopoldsdorfer Kommunalgesellschaft m.b.H. & Co KG

Name der Einheit	Leopoldsdorfer Kommunalgesellschaft m.b.H. & Co KG
Firmenbuch-Nr.	322523z
Beteiligungsart	Verbunden
Stamm-/Grundkapital	10.000,00
Anteil der Gebietskörperschaft in %	100,000
Buchwert der Beteiligung(t)	21.716.718,28
Geschäftsjahr	01.01.2022 bis 31.12.2022
Eigenkapital / geschätztes Nettovermögen 31.12.2022	15.288.908,02
Eigenkapital / geschätztes Nettovermögen 31.12.2023	15.382.144,61
Bilanzsumme	226.651,10
Finanzverbindlichkeiten	4.308.213,77
Jahresüberschuss/Jahresfehlbetrag	226.651,10
Gewinnausschüttungen an die Gebietskörperschaft	0,00
Klassifikation gem. ESVG	Öffentlich kontrollierte nichtfinanzielle Kapitalgesellschaften (Inland)
Konzernabschluss	Nein

Nachweis über mittelbare Beteiligungen
der Gebietskörperschaft (Anlage 6k)

Nachweis über aktive Finanzinstrumente (Anlage 6m)

Kategorie	Buchwert Stand 31.12.2023	Wechselkurs- differenzen	beizulegender Zeitwert	durchschn. Nominal- verzinsung in %	durchschnittliche Rendite in %	durchschnittliche RLZ in Jahren
bis zur Endfälligkeit gehalten	0,00					
in heimischer Währung	0,00					
in fremder Währung	0,00					
zur Veräußerung verfügbar	0,00					
in heimischer Währung	0,00					
in fremder Währung	0,00					
Partizipations- und Hybridkapital	0,00					
Partizipationskapital	0,00					
Hybridkapital	0,00					
Summe	0,00					

Einzelnachweis über aktive Finanzinstrumente (Anlage 6n)

Wertpapierbezeichnung	Währung	Stand bei Anschaffung in Euro	Buchwert 31.12.2022 in Euro	Zugang in Euro	Abgang in Euro	Buchwert 31.12.2023 in Euro	Wechsel- kurs bei Anschaffung	Wechsel- kurs 31.12.2022	Wechsel- kurs 31.12.2023	Buchwert bei Anschaffung in Fremdwährung	Buchwert 31.12.2022 in Fremdwährung	Stand 31.12.2023 in Fremdwährung
bis zur Endfälligkeit gehalten		0,00	0,00	0,00	0,00	0,00						
in heimischer Währung		0,00	0,00	0,00	0,00	0,00						
in fremder Währung		0,00	0,00	0,00	0,00	0,00						
zur Veräußerung verfügbar		0,00	0,00	0,00	0,00	0,00						
in heimischer Währung		0,00	0,00	0,00	0,00	0,00						
in fremder Währung		0,00	0,00	0,00	0,00	0,00						
Partizipations- und Hybridkapital		0,00	0,00	0,00	0,00	0,00						
Partizipationskapital		0,00	0,00	0,00	0,00	0,00						
Hybridkapital		0,00	0,00	0,00	0,00	0,00						
Summe		0,00	0,00	0,00	0,00	0,00						

Rückstellungsspiegel (Anlage 6q)

Rückstellung	Stand 31.12.2022	Dotierungen (+)	Verbrauch (-)	Auflösung (-)	Stand 31.12.2023
Kurzfristig	0,00	0,00	0,00	0,00	0,00
Rückstellungen für Prozesskosten					
Rückstellungen für nicht konsumierte Urlaube					
Rückstellungen für ausstehende Rechnungen					
Sonstige kurzfristige Rückstellungen					
Langfristig	0,00	0,00	0,00	0,00	0,00
Rückstellungen für Abfertigungen					
Rückstellungen für Jubiläumszuwendungen					
Rückstellungen für Haftungen					
Rückstellungen für Sanierung von Altlasten					
Rückstellungen für Pensionen (Säule I)					
Sonstige langfristige Rückstellungen					
Gesamtsumme	0,00	0,00	0,00	0,00	0,00

Haftungsnachweis (Anlage 6r)

Teil A - Haftungspositionen relevant iSd Art. 15a Vereinbarung HOG

Bezeichnung der/des Haftungsnehmerin/s oder einer Gruppe gleichartiger Haftungen	Haftungsrahmen	Stand 31.12.2022	Zugänge (+)	Abgänge (-)	Stand 31.12.2023	davon Umklassifizierungen
Untergruppe 1 - Haftungen für Kredit- und Finanzinstitute						
Zwischensumme - Untergruppe 1	0,00	0,00	0,00	0,00	0,00	
Untergruppe 2 - Grundbücherlich besicherte Haftungen von Wohnbau-Darlehen						
Zwischensumme - Untergruppe 2	0,00	0,00	0,00	0,00	0,00	
Untergruppe 3 - Sonstige Wirtschaftshaftungen						
Zwischensumme - Untergruppe 3	0,00	0,00	0,00	0,00	0,00	
Summe A	0,00	0,00	0,00	0,00	0,00	

Haftung der staatlichen, außerbudgetären Einheiten gem. ESVG iSd Art. 15a Vereinbarung HOG	Haftungsrahmen	Stand 31.12.2022	Zugänge (+)	Abgänge (-)	Stand 31.12.2023	davon Umklassifizierungen
Untergruppe 1 - Haftungen für Kredit- und Finanzinstitute						
HYPO NOE Gruppe Bank AG - Errichtung Sicherheitszentrum Kredit Konto 0466-186600	4.500.000,00	2.685.088,90	0,00	213.270,38	2.471.818,52	
HYPO NOE Gruppe Bank AG - Sanierung Transportleitung AWV (Anschlusskanal BA 08)	200.100,00	106.046,22	0,00	11.359,61	94.686,61	
Raiffeisen Regionalbank Mödling in Leopoldsdorf - Sanierung Wohnhaus Wiener AG 62 Darlehen Konto 20.331.005	108.126,42	17.549,47	712,41	6.325,42	11.936,46	
Raiffeisen Regionalbank Mödling in Leopoldsdorf - Sanierung Wohnhaus Wiener AG 62 Darlehen Konto 10.372.597 (NÖ WFG)	170.937,26	27.123,68	976,80	9.711,20	18.389,28	
Raiffeisen Regionalbank Mödling in Leopoldsdorf - Sanierung Wohnhaus Hauptstraße 25 Darlehen Konto 10.372.837 (NÖ WFG)	277.690,00	88.514,89	2.941,93	13.474,48	77.982,34	
Raiffeisen Regionalbank Mödling in Leopoldsdorf - Sanierung Wohnhaus Hauptstraße 25 Darlehen Konto 20.331.013	68.442,00	22.984,53	850,20	3.550,07	20.284,66	
Raiffeisen Regionalbank Mödling in Leopoldsdorf - Sanierung Wohnhaus Hauptstraße 25 Darlehen Konto 20.331.021	130.468,00	43.615,42	1.613,34	6.736,60	38.492,16	
UniCredit Bank Austria AG - Sanierung Wohnhaus Schulgasse 4 Darlehen Konto 400.131.710	93.336,52	19.961,65	0,00	4.848,18	15.113,47	
UniCredit Bank Austria AG - Sanierung Wohnhaus Schulgasse 4 Darlehen Konto 400.131.728	93.336,52	20.946,90	0,00	5.023,37	15.923,53	
UniCredit Bank Austria AG - Erweiterung MS Lanzendorf Kredit Konto 10004.163.951 UniCredit Bank Austria	1.184.250,00	495.339,64	0,00	67.665,76	427.673,88	
Volksbank Wien AG - Errichtung Kindergarten Achauerstraße 39 Kredit Konto 46684423000	1.500.000,00	1.100.821,27	40.651,76	100.553,93	1.040.919,10	
Volksbank Wien AG - Errichtung Kindergarten Achauerstraße 39 Kredit Konto 46684423018	310.000,00	233.827,27	8.633,97	21.359,00	221.102,24	
Zwischensumme - Untergruppe 1	8.636.686,72	4.861.819,84	56.380,41	463.878,00	4.454.322,25	
Untergruppe 2 - Grundbücherlich besicherte Haftungen von Wohnbau-Darlehen						
Zwischensumme - Untergruppe 2	0,00	0,00	0,00	0,00	0,00	
Untergruppe 3 - Sonstige Wirtschaftshaftungen						
Zwischensumme - Untergruppe 3	0,00	0,00	0,00	0,00	0,00	
Summe B	8.636.686,72	4.861.819,84	56.380,41	463.878,00	4.454.322,25	
Gesamtsumme	8.636.686,72	4.861.819,84	56.380,41	463.878,00	4.454.322,25	
Haftungsobergrenze					5.477.633,24	
Ausnützung in % zur Haftungsobergrenze					81,32 %	

Teil B - Haftungspositionen nicht relevant iSd Art. 15a Vereinbarung HOG

Bezeichnung der/des Haftungsnehmerin/s oder einer Gruppe gleichartiger Haftungen	Haftungsrahmen	Stand 31.12.2022	Zugänge (+)	Abgänge (-)	Stand 31.12.2023	davon Umklassifizierungen
Untergruppe 1 - Haftungen für Kredit- und Finanzinstitute						
Zwischensumme - Untergruppe 1	0,00	0,00	0,00	0,00	0,00	
Untergruppe 2 - Grundbücherlich besicherte Haftungen von Wohnbau-Darlehen						
Zwischensumme - Untergruppe 2	0,00	0,00	0,00	0,00	0,00	
Untergruppe 3 - Sonstige Wirtschaftshaftungen						
Zwischensumme - Untergruppe 3	0,00	0,00	0,00	0,00	0,00	
Gesamtsumme	0,00	0,00	0,00	0,00	0,00	
Gesamtsumme Haftungen (Teil A + Teil B)	8.636.686,72	4.861.819,84	56.380,41	463.878,00	4.454.322,25	

Einzelnachweis über die nicht voranschlagswirksame Gebarung
gemäß § 12 (Anlage 6t)

Einzelnachweis der vermögenswirksamen Bestandskonten

Konto	Kontenbezeichnung	Stand 31.12.2022	Umsatz Soll	Umsatz Haben	Stand 31.12.2023
Veränderung der nicht voranschlagswirksamen Forderungen					
270000	Finanzamt Vorsteuerbeträge (nicht voranschlagswirksame Gebarung)	14.967,22	299.336,77	283.313,49	30.990,50
271000	Umsatzsteuer Verrechnungskonto – Gutschrift (nicht voranschlagswirksame Gebarung)	6.696,93	145.887,52	130.816,77	21.767,68
279000	Sonstige für Dritte geleistete Vorschüsse (nicht voranschlagswirksame Gebarung)	25.995,43	80.119,34	75.069,27	31.045,50
287000	Sonstige kurzfristige Forderungen (nicht voranschlagswirksame Gebarung)	0,00	141.723,55	141.723,55	0,00
	Summe	47.659,58	667.067,18	630.923,08	83.803,68
Veränderung der nicht voranschlagswirksamen Verbindlichkeiten					
360000	Umsatzsteuer (nicht voranschlagswirksame Gebarung)	10.452,80	193.425,81	190.186,37	7.213,36
361000	Erläge von/für Dienststellen der Gebietskörperschaften (nicht voranschlagswirksame Gebarung)	3.220,75	22.484,33	22.136,04	2.872,46
362000	Gehaltsabzugsgebarungen (nicht voranschlagswirksame Gebarung)	44.816,69	1.269.864,20	1.273.431,30	48.383,79
363000	Einbehaltungen und Überzahlungen von Dritten (nicht voranschlagswirksame Gebarung)	33.784,84	0,00	7.421,30	41.206,14
369000	Sonstige Erläge (nicht voranschlagswirksame Gebarung)	6.254,80	94.592,78	89.918,13	1.580,15
371000	Umsatzsteuer Verrechnungskonto – Zahllast (nicht voranschlagswirksame Gebarung)	0,00	47.913,75	47.913,75	0,00
379000	Sonstige Verbindlichkeiten (nicht voranschlagswirksame Gebarung)	0,00	2.088.363,88	2.088.405,71	41,83
	Summe	98.529,88	3.716.644,75	3.719.412,60	101.297,73

Einzelnachweis der finanzierungswirksamen Vorschuss- und Verwahrgeldkonten

(inkl. anteiliger Kundenforderungen und Lieferantenverbindlichkeiten)

Konto	Kontenbezeichnung	Stand 31.12.2022	Umsatz Soll	Umsatz Haben	Stand 31.12.2023
Veränderung der nicht voranschlagswirksamen Forderungen					
270000	Finanzamt Vorsteuerbeträge	11.197,66	283.313,49	287.882,83	15.767,00
271000	Umsatzsteuer Verrechnungskonto - Gutschrift	6.696,93	130.816,77	145.887,52	21.767,68
279000	Sonstige für Dritte geleistete Vorschüsse	25.995,43	53.362,47	58.412,54	31.045,50
279300	Verrechnungsgeld FF	0,00	20.000,00	20.000,00	0,00
279400	Verrechnung Bankomat für Kassabuch	0,00	1.706,80	1.706,80	0,00
287777	Kassenbestandsveränderungen	0,00	141.723,55	141.723,55	0,00
	Summe	43.890,02	630.923,08	655.613,24	68.580,18

Einzelnachweis der finanzierungswirksamen Vorschuss- und Verwahrgeldkonten

(inkl. anteiliger Kundenforderungen und Lieferantenverbindlichkeiten)

Konto	Kontenbezeichnung	Stand 31.12.2022	Umsatz Soll	Umsatz Haben	Stand 31.12.2023
Veränderung der nicht voranschlagswirksamen Verbindlichkeiten					
360000	Umsatzsteuer	4.679,92	189.059,05	193.425,81	313,16
361000	Nächtigungstaxe	222,84	1.056,50	963,00	316,34
361200	Erläge von/für Dienststellen der Gebietskörperschaften	2.001,90	14.239,88	14.709,78	1.532,00
361210	Erläge von/für Dienststellen der Gebietskörperschaften (Reisep)	0,00	5.779,70	5.779,70	0,00
361300	Werbeabgabe	405,38	1.054,20	1.031,85	427,73
362000	Lohnsteuer	24.008,65	268.034,51	266.146,27	25.896,89
362100	BVA	53.400,94	776.042,35	769.789,94	59.653,35
362200	Pensionsbeiträge Bürgermeister	14.963,48	15.756,72	14.963,48	15.756,72
362300	Gebietskrankenkasse	8.817,11	116.206,66	113.767,62	11.256,15
362400	Dienstgeberbeitrag (FBAF)	5.843,95	79.540,15	78.688,53	6.695,57
362500	Pensionskassenbeiträge VB	0,00	5.500,00	5.500,00	0,00
362700	Gewerkschaftsbeiträge	712,65	8.036,10	8.138,00	610,75
362800	Personalvertretungsumlage	315,06	4.133,16	4.098,73	349,49
362900	Sozialwerk	0,00	181,65	177,65	4,00
363000	Hafrücklässe	33.784,84	4.112,01	0,00	37.896,85
369000	Sonstige Erläge (nicht voranschlagswirksame Gebarung)	4.986,75	56.052,68	58.852,34	2.187,09
369300	Sonstige Lohnabzüge	59,60	0,00	0,00	59,60
369310	Gehaltsexekutionen	0,00	4.009,07	4.009,07	0,00
369400	Jagdpatch	817,42	508,71	544,05	782,08
369501	Pensionistenurlaub Wenigzell	0,00	11.402,72	11.402,72	0,00
369502	Pensionistenurlaub Teplice	0,00	12.533,00	12.858,00	-325,00
369503	Römersteinbruch St. Margarethen	0,00	1.536,75	1.536,75	0,00
369505	Kulturfahrt Mörbisch Seefestspiele	-568,20	0,00	-568,20	0,00
369506	Kulturfahrt Mörbisch Schlagernacht	559,20	3.875,20	4.434,40	0,00
369509	Hilfe für die Ukraine	400,03	0,00	400,03	0,00
371000	Umsatzsteuer Verrechnungskonto – Zahllast (nicht voranschlag)	0,00	47.913,75	47.913,75	0,00
379099	Löhne, Gehälter und Aufwandsentschädigungen	0,00	2.088.405,71	2.088.363,88	41,83
Summe		155.411,52	3.714.970,23	3.706.927,15	163.454,60

Personaldaten iSd ÖStp (Anlage 4)

Gruppe 1 - gesamt	Dienstverhältnis zu Gemeinde, dienstleistend in einer Dienststelle, bezahlt aus dem Budget		Personalaufwendungen, Aktive, betriebsmäßige Darstellung exklusive Ausgliederungen				
	Köpfe	VBÄ	davon melden Gemeinden optional				gesamt
Bezüge (L und G: Unterklasse 50-55)			Nebengebühren (L und G: Gruppen 564-569)	Dienstgeberbeiträge (L und G: Unterklasse 58)	Weitere Aufwendungen	Kontenklasse 5	
BeamtInnen			0,00				
Vertragsbedienstete	64,00	57,00	2.158.435,38				
KV-Bedienstete (Kollektivvertrag)			0,00				
Summe	64,00	57,00	2.158.435,38	271.010,91	565.695,83	33.423,75	3.028.565,87
darunter (Teilmengen der Gruppe 1)							
MusikschullehrerInnen							
KindergärtnerInnen und							
Bedienstete nicht-ausgliederter Krankenanstalten							
Gruppe 1a - Ausbildungsverhältnisse (insb. Lehrlinge)							

Gruppe 2 - gesamt	Dienstverhältnis zur Gemeinde, dienstleistend bei sonstigem Rechtsträger, bezahlt aus dem Budget		Personalaufwendungen, Aktive, Ausgliederter				
	Köpfe	VBÄ	davon melden Gemeinden optional				gesamt
Bezüge (L und G: Unterklasse 50-55)			Nebengebühren (L und G: Gruppen 564-569)	Dienstgeberbeiträge (L und G: Unterklasse 58)	Weitere Aufwendungen	Kontenklasse 5	
BeamtInnen							
Vertragsbedienstete							
Summe	0,00	0,00					

BeamtInnen-PensionistInnen zum 31.12.2023			
	Anzahl	Ø-Pensionshöhe / Mt. ¹⁾	
RuhegenussbezieherInnen			
Hinterbliebene ²⁾	1,0	0,00*	
Neue RuhegenussbezieherInnen im Bezugsjahr 2023			
	Anzahl	Ø-Pensionsantrittsalter	Ø-Pensionshöhe / Mt. ¹⁾
Alterspension ³⁾			
Dienstunfähigkeit ⁴⁾			
vorzeitige Pensionierung mit Abschlag ⁵⁾			
vorzeitige Pensionierung ohne Abschlag ⁶⁾			
Pensionierungen gesamt	0,0	0,0	0,0
<p>1) Durchschnittspension im Dezember laut Personalstatistik-Festlegungen ohne Sonderzahlungen, ohne Pflegegeld und ohne sonstige Transferleistungen; brutto</p> <p>2) Witwen-, Witwer-, Waisenversorgungsbezüge und vergleichbare Leistungen</p> <p>3) Ruhebezüge aufgrund einer Ruhestandsversetzung durch Erklärung iSd § 15 iVm § 236c Abs. 1 BDG 1979, eines Übertritts in den Ruhestand oder einer vergleichbaren Regelung</p> <p>4) Ruhebezüge aufgrund einer Ruhestandsversetzung wegen dauernder Dienstunfähigkeit</p> <p>5) Ruhebezüge aufgrund einer Ruhestandsversetzung vor dem Mindestalter für eine Ruhestandsversetzung durch Erklärung iSd Z 3, die eine Minderung der Bemessungsgrundlage bewirkt (z.B. § 207n BDG 1979)</p> <p>6) Ruhebezüge aufgrund einer Ruhestandsversetzung vor dem Mindestalter für eine Ruhestandsversetzung durch Erklärung iSd Z 3, die keine Minderung der Bemessungsgrundlage bewirkt (z.B. § 207n BDG 1979)</p>			
Pensionsausgaben für das Bezugsjahr 2023			
Summe	0,00*		

*) aus datenschutzrechtlichen Gründen erfolgt keine Angabe der Betragshöhe.

Dienstpostenplan

Dienstpostenplan / Stellenplan

DZW	Bezeichnung des Dienstzweiges	Anzahl	Entlohnungs- gruppe	Funktionsverwendung			
				Anzahl	FGrp	Bezeichnung	Pzlg
2	Facharbeiter	9	5	1	7 ^{b)}	Bauhofleiter	✓
7	Schulwart mit Zusatzverwendung im handwerklichen Bereich	1	4				
11	angelernter Arbeiter	2	3				
12	Kindergartenhilfsdienst	28	3				
56	Gehobener Verwaltungsdienst	1	6	1	9 ^{a)}	Amtsleiterin	✓
56	Gehobener Verwaltungsdienst	1	6	1	8 ^{a)}	Amtsleiterin-Stv.	✓
60	Erzieherfachdienst	8	5	2	6 ^{c)}	Hortleiterin	✓
69	Rechnungsfachdienst	1	5				
71	Verwaltungsfachdienst	4	5				
76	Mittlerer Dienst an Archiven, Bibliotheken, Museen und Sammlungen	1	4				
85	Mittlerer Verwaltungs- und Kanzleidienst	5	4				
86	Mittlerer Wirtschaftsdienst	6	4				

a) leitender Gemeindebeamte

b) Leiter einer Abteilung

c) DP mit hervorgehobener Verwendung

Nachweis über Personalaufwand VRV2015

Gruppe	Abschnitt	Ansatz	Vertragsbedienstete I 510000 - 510999	Vertragsbedienstete II 511000 - 511999	Nebengebühren und Geldaushilfen 560000 - 569999	DGB für Finanzamt (FLAB) 580000 - 580999	Leistungen aus der Selbstträgerschaft 582000 - 582999	Gesamtsumme
0	01	010000 Zentralamt	131.314,53	30.757,92	39.502,56	7.430,14	35.410,52	244.415,67
	02	023000 Einwohneramt	29.324,96		6.043,54	1.307,30	7.475,39	44.151,19
	03	030000 Bauamt	126.991,76		25.237,74	5.616,78	32.120,47	189.966,75
	Summe Gruppe 0		287.631,25	30.757,92	70.783,84	14.354,22	75.006,38	478.533,61
2	21	211000 Volksschulen	15.883,26	57.028,64	13.587,70	3.196,25	18.239,56	107.935,41
	24	240000 Kindergarten Schulgasse 11-13		338.596,35	6.504,14	12.153,78	69.459,99	426.714,26
		240100 Kindergarten Achauerstraße 39		154.857,86	1.821,48	3.673,19	32.447,33	192.799,86
	25	250000 Schülerhorte	165.889,61	110.290,98	3.886,49	5.662,24	46.108,92	331.838,24
		250100 Hort Volksschule	147.444,10	141.480,15	11.174,88	11.091,24	62.778,37	373.968,74
	Summe Gruppe 2		329.216,97	802.253,98	36.974,69	35.776,70	229.034,17	1.433.256,51
8	81	813000 Müllbeseitigung	17.348,88		2.361,48	724,36	4.181,45	24.616,17
		814000 Straßenreinigung		125.005,80	47.943,77	4.823,49	32.037,33	209.810,39
		815000 Park- und Gartenanlagen, Kinderspielplätze		216.189,36	55.046,51	9.844,43	56.340,53	337.420,83
		817000 Friedhöfe	8.674,44		1.180,74	362,09	2.090,64	12.307,91
	82	820000 Wirtschaftshöfe		115.455,29	21.063,89	2.971,66	27.223,35	166.714,19
	85	851000 Abwasserbeseitigung	32.719,57	44.618,00	35.509,50	4.152,88	22.188,36	139.188,31
Summe Gruppe 8		58.742,89	501.268,45	163.105,89	22.878,91	144.061,66	890.057,80	
9	90	900000 Finanzverwaltung	148.563,92		33.585,72	6.530,32	38.053,47	226.733,43
	Summe Gruppe 9		148.563,92		33.585,72	6.530,32	38.053,47	226.733,43
Summe gesamt			824.155,03	1.334.280,35	304.450,14	79.540,15	486.155,68	3.028.581,35

Nachweis Vermögen mit abgeänderter Nutzungsdauer

Konto	Bezeichnung	Nutzungsdauer lt. VRV	Abweichende Nutzungsdauer	Begründung
2/0440001/00001	Software/Programmierung Digitale Wohnungsvergabe	0,0	4,0	voraussichtliche Nutzungsdauer
4/0070003/00001	Fassadenbegrünung Volksschule	33,0	10,0	Nutzungsdauer Wärmedämmung lt. BMF
4/0420001/00001	13. Änderung Flächenwidmungsplan Digitale Neuerstellung auf I	0,0	10,0	lt. Empfehlung der Firma Gemdat NÖ
4/0420001/00002	12. Änderung Flächenwidmungsplan	0,0	10,0	lt. Empfehlung der Firma Gemdat NÖ
4/0420001/00003	12. Änderung Bebauungsplan	0,0	10,0	lt. Empfehlung der Firma Gemdat NÖ
4/0420001/00004	15. Änderung Bebauungsplan	0,0	10,0	Auch Dokumentationen im Rahmen der Raumordnung bzw. der Gemeindeinfrastruktur zählen zu den immateriellen Vermögenswerten. Lt. Empfehlung der Gemdat NÖ soll für den Bebauungsplan eine Nutzungsdauer von 10 Jahren angenommen werden.
4/0420001/00005	14. Änderung Flächenwidmungsplan	0,0	10,0	lt. Empfehlung der Firma Gemdat NÖ
4/0420001/00006	13. Änderung Bebauungsplan	0,0	10,0	lt. Empfehlung Firma Gemdat
4/0420001/00007	15. Änderung Flächenwidmungsplan	0,0	10,0	lt. Empfehlung Firma Gemdat
4/0420001/00008	14. Änderung Bebauungsplan	0,0	10,0	Auch Dokumentationen im Rahmen der Raumordnung bzw. der Gemeindeinfrastruktur zählen zu den immateriellen Vermögenswerten. Lt. Empfehlung der Gemdat NÖ soll für den Bebauungsplan eine Nutzungsdauer von 10 Jahren angenommen werden.
4/0420001/00009	16. Änderung Flächenwidmungsplan und Bebauungsplan Widmri	0,0	10,0	lt. Empfehlung der Firma Gemdat NÖ
4/0440001/00847	LMR-Lizenz	0,0	4,0	voraussichtliche tatsächliche Nutzung
4/0440001/00848	k5-Finanz-Lizenz	0,0	4,0	voraussichtliche Benützung
4/0440001/00850	GeoOffice-Lizenz	0,0	4,0	voraussichtliche Nutzung
4/0440001/00851	k5-Verfahren-Lizenz	0,0	4,0	voraussichtliche Nutzungsdauer
4/0440001/00854	Hundesackerl und Mistkübel erfassung	0,0	10,0	Auch Dokumentationen im Rahmen der Raumordnung bzw. der Gemeindeinfrastruktur zählen zu den immateriellen Vermögenswerten. Lt. Empfehlung der Gemdat NÖ soll für den Kanalkataster eine Nutzungsdauer von 10 Jahren angenommen werden.
4/0440001/00855	Verkehrszeichenkataster	0,0	10,0	Auch Dokumentationen im Rahmen der Raumordnung bzw. der Gemeindeinfrastruktur zählen zu den immateriellen Vermögenswerten. Lt. Empfehlung der Gemdat NÖ soll für den Verkehrszeichenkataster eine Nutzungsdauer von 10 Jahren angenommen werden.
4/0440001/00856	Beleuchtungskataster	0,0	10,0	Auch Dokumentationen im Rahmen der Raumordnung bzw. der Gemeindeinfrastruktur zählen zu den immateriellen Vermögenswerten. Lt. Empfehlung der Gemdat NÖ soll für den Beleuchtungskataster eine Nutzungsdauer von 10 Jahren angenommen werden.
4/0440001/00857	Grünflächenkataster	0,0	10,0	Auch Dokumentationen im Rahmen der Raumordnung bzw. der Gemeindeinfrastruktur zählen zu den immateriellen Vermögenswerten. Lt. Empfehlung der Gemdat NÖ soll für den Grünflächenkataster eine Nutzungsdauer von 10 Jahren angenommen werden.

Konto	Bezeichnung	Nutzungsdauer lt. VRV	Abweichende Nutzungsdauer	Begründung
4/0440001/00858	Baumkataster	0,0	10,0	Auch Dokumentationen im Rahmen der Raumordnung bzw. der Gemeindeinfrastruktur zählen zu den immateriellen Vermögenswerten. Lt. Empfehlung der Gemdat NÖ soll für den Baumkataster eine Nutzungsdauer von 10 Jahren angenommen werden.
4/0440001/00859	Elektronisches Ablagesystem (ELAK)	0,0	4,0	voraussichtliche Nutzungsdauer
4/0440001/00860	Einrichtung DataCenter	0,0	4,0	nach tatsächlicher Nutzung
4/0440001/00861	Session und Session-Net	0,0	4,0	voraussichtliche Nutzungsdauer
4/0440001/00862	Gemeinde-App	0,0	4,0	voraussichtliche Nutzungsdauer
4/0440001/00863	k5 - ELAK Integration amtsweg.gv.at	0,0	4,0	voraussichtliche Nutzung
4/0440001/00864	k5-ELAK Modul Hundeverwaltung	0,0	4,0	voraussichtliche Nutzungsdauer
4/0440001/00865	Neue Homepage für Volksschule	0,0	4,0	Voraussichtliche Nutzungsdauer
5/0440001/00001	Kanalkataster	0,0	10,0	Auch Dokumentationen im Rahmen der Raumordnung bzw. der Gemeindeinfrastruktur zählen zu den immateriellen Vermögenswerten. Lt. Empfehlung der Gemdat NÖ soll für den Kanalkataster eine Nutzungsdauer von 10 Jahren angenommen werden.

Querschnitt (Anlage 5b)

Bezeichnung	Zuordnung der Aufwands- und Ertragsgruppen	Summe Haushalt	davon A 85 - 89	Summe ohne A 85 - 89	
I. Querschnitt					
Erträge der operativen Gebarung / Einzahlungen aus Abgaben					
10	Einzahlungen aus eigenen Abgaben	Unterklassen 83 bis 85 ohne Gruppen 852, 858 und 859	3.838.516,88	0,00	3.838.516,88
11	Erträge aus Ertragsanteilen	Gruppen 858 und 859	5.271.590,45	0,00	5.271.590,45
12	Gebühren für die Benützung von Gemeindevorrichtungen und -anlagen	Gruppe 852	1.195.960,75	1.064.508,00	131.452,75
13	Erträge aus Leistungen	Unterklasse 81 ohne Gruppen 811, 817, 818 und 819	578.874,29	2.281,86	576.592,43
14	Erträge aus Besitz und wirtschaftlicher Tätigkeit	Gruppen 811, 820, 822, 823	148.895,95	9.186,10	139.709,85
15	Transfererträge von Trägern des öffentlichen Rechts	Gruppen 860 bis 863, 888	331.701,14	2.670,10	329.031,04
16	Sonstige Transfererträge	Gruppen 809, 864 bis 868, 880	403.694,71	0,00	403.694,71
17	Gewinnentnahmen der Gemeinde von Unternehmungen und marktbestimmten Betrieben der Gemeinde (A 85-89)	Gruppe 869 und 879		0,00	
18	Erträge aus Veräußerungen und sonstige Erträge	Gruppen 814, 815, 824, 827, 828 und 829	400.078,91	257.783,71	142.295,20
19	Summe 1 (Erträge)		12.169.313,08	1.336.429,77	10.832.883,31
Aufwendungen der operativen Gebarung					
20	Personalaufwand	Klasse 5 ohne nicht finanzierungswirksame Konten	3.028.581,35	139.188,31	2.889.393,04
21	Pensionen und sonstige Ruhebezüge	Gruppen 760, 761	13.902,08	0,00	13.902,08
22	Bezüge der gewählten Organe	Gruppe 721	321.330,03	1.765,06	319.564,97
23	Gebrauchs- und Verbrauchsgüter, Handelswaren	Klasse 4	569.648,58	0,00	569.648,58
24	Verwaltungs- und Betriebsaufwand	Klasse 6 ohne Gruppen 650 bis 655, 657, 658, 680 bis 687, 689, 690, 694 bis 699; Unterklassen 70 bis 72 ohne Gruppen 706 und 721; Gruppe 790	2.583.983,29	240.001,45	2.343.981,84
25	Zinsen für Finanzschulden	Gruppen 650, 651, 653 und 657	799,41	789,00	10,41
26	Laufende Transfers an Träger des öffentlichen Rechts	Gruppen 750 bis 754	3.947.896,68	421.928,92	3.525.967,76
27	Sonstige laufende Transfers	Gruppen 755 bis 757, 759, 764, 768, 780 und 781	420.732,69	0,00	420.732,69
28	Gewinnentnahmen der Gemeinde von Unternehmungen und marktbestimmten Betrieben der Gemeinde (A 85-89)	Gruppe 769		0,00	
29	Summe 2 (Aufwendungen)		10.886.874,11	803.672,74	10.083.201,37
91	SALDO 1: Ergebnis der operativen Gebarung	Summe 1 minus Summe 2	1.282.438,97	532.757,03	749.681,94

Bezeichnung	Zuordnung Abgang/Zugang zu den Bestandskonten und der Kapitaltransferkonten	Summe Haushalt	davon A 85 - 89	Summe ohne A 85 - 89
Vermögensgebarung mit Kapitaltransfers ohne Finanztransaktionen				
30 Veräußerung von unbeweglichem Vermögen	Unterklassen 00, 01, 05 und 06; Gruppen 801, 802 und 805 (bei unbeweglichen Kulturgütern)		0,00	
31 Veräußerung von beweglichem Vermögen	Unterklassen 02 bis 04; Gruppen 100, 113, 120, 150, 159, 170 und 175; Gruppen 803, 804 und 805 (bei beweglichen Kulturgütern)		0,00	
32 Veräußerung von immateriellen Vermögenswerten	Unterklasse 07		0,00	
33 Investitionszuschüsse (erhaltene Kapitaltransfers) von Trägern des öffentlichen Rechts	Gruppen 300 bis 303, 309, 871	1.036.394,71	3.966,99	1.032.427,72
34 Sonstige Investitionszuschüsse (erhaltene Kapitaltransfers)	Gruppen 304 bis 308	100.569,28	100.569,28	
39 Summe 3 (Vermögensgebarung mit Kapitaltransfer ohne Finanztransaktionen)		1.136.963,99	104.536,27	1.032.427,72
Vermögensgebarung und Kapitaltransfers ohne Finanztransaktionen				
40 Erwerb von unbeweglichem Vermögen	Unterklassen 00, 01 und 05; Gruppen 060, 061 und 063	1.532.701,72	368.814,98	1.163.886,74
41 Erwerb von beweglichem Vermögen, Aktivierte Vorräte	Unterklassen 02 bis 04; Gruppe 062; Gruppen 100, 113, 120, 150, 159, 170 und 175	97.245,08	0,00	97.245,08
42 Erwerb von immateriellen Vermögenswerten	Unterklasse 07	34.820,78	10.508,02	24.312,76
43 Kapitaltransfers an Träger des öffentlichen Rechts	Gruppen 130 und 135; Gruppen 770 bis 774		0,00	
44 Sonstige Kapitaltransfers	Gruppen 775 bis 779, 785 und 786		0,00	
49 Summe 4 (Vermögensgebarung und Kapitaltransfer ohne Finanztransaktionen)		1.664.767,58	379.323,00	1.285.444,58
92 SALDO 2: Saldo der Vermögensgebarung ohne Finanztransaktionen	Summe 3 minus Summe 4	-527.803,59	-274.786,73	-253.016,86

Bezeichnung	Zuordnung der Gruppen der Finanzierungsrechnung	nur A 85 - 89
Einzahlungen aus Finanztransaktionen		
50 Veräußerung von Beteiligungen und Wertpapieren	Unterklasse 08; Gruppen 223 und 224	0,00
51 Entnahmen aus Zahlungsmittelreserven	Gruppen 293, 294 und 295	0,00
52 Einzahlungen aus der Rückzahlung von Darlehen an Träger des öffentlichen Rechts	Gruppen 240 bis 244	0,00
53 Einzahlungen aus der Rückzahlung von Darlehen an andere und von Bezugsvorschüssen	Gruppen 245 bis 249 und 273	0,00
54 Aufnahme von Finanzschulden von Trägern des öffentlichen Rechts	Gruppen 340 bis 344, 350 bis 354	0,00
55 Aufnahme von Finanzschulden von anderen	Unterklasse 32; Gruppen 345 bis 349, 355 bis 357	0,00
58 Ausgleichszahlungen aus Finanzderivaten	Gruppen 821 und 826	0,00
59 Summe 5 (Einzahlungen aus Finanztransaktionen)		0,00
Auszahlungen aus Finanztransaktionen		
60 Erwerb von Beteiligungen und Wertpapieren	Unterklasse 08; Gruppen 223 und 224	0,00
61 Zuführung an Zahlungsmittelreserven	Gruppen 293, 294 und 295	0,00
62 Gewährung von Darlehen an Träger des öffentlichen Rechts	Gruppen 240 bis 244	0,00
63 Gewährung von Darlehen an andere und von Bezugsvorschüssen	Gruppen 245 bis 249 und 273	0,00
64 Rückzahlung von Finanzschulden bei Trägern des öffentlichen Rechts	Gruppen 340 bis 344, 350 bis 354	31.340,06
65 Rückzahlung von Finanzschulden bei anderen	Unterklasse 32; Gruppen 345 bis 349, 355 bis 357	0,00
68 Ausgleichszahlungen aus Finanzderivaten	Gruppen 652, 655 und 658	0,00
69 Summe 6 (Auszahlungen aus Finanztransaktionen)		31.340,06
93 SALDO 3: Saldo der Finanztransaktionen	Summe 5 minus Summe 6	-31.340,06
94 SALDO 4:	Summe der Salden 1, 2 und 3	226.630,24
II. Ableitung des Finanzierungssaldos		
70 Jahresergebnis Haushalt ohne A 85 - 89 und ohne Finanztransaktionen	Saldo 1 plus Saldo 2	496.665,08
71 Überrechnung Jahresergebnis A 85 - 89	Saldo 4 der Spalte "nur A 85 - 89"	226.630,24
95 Finanzierungssaldo ('vorläufiges Maastricht-Ergebnis')		723.295,32

Erläuterung Abweichung gegenüber Ergebnisvoranschlag

HH-Stelle	Bezeichnung	Buchungen	- Voranschlag	- Übertragung	= Abweichung	Betrag	Beschluss und Begründung
Mittelaufbringung	Abweichung über 10.000,00 und mehr als 10,00%						
240000	Kindergarten Schulgasse 11-13						
2/240000+810110	Betreuungsbeitrag	104.655,36	90.000,00	0,00	14.655,36	14.655,36	21.03.2024 Unvorhersehbare Erhöhung der Kinderanzahl nach Schließung des Pfarrkindergartens.
250000	Schülerhorte						
2/250000+810230	Essensbeitrag	57.972,76	47.000,00	0,00	10.972,76	10.972,76	21.03.2024 Hochrechnung für Einnahmen an Essensbeiträgen fiel geringer aus.
250100	Hort Volksschule						
2/250100+810230	Essensbeitrag	55.481,71	43.000,00	0,00	12.481,71	12.481,71	21.03.2024 Hochrechnung für Einnahmen an Essensbeiträgen fiel geringer aus.
2/250100+894101	Entnahme von Rücklage Jubiläumsgeld	10.474,06	0,00	0,00	10.474,06	10.474,06	21.03.2024 Verringerung der Rücklage aufgrund Personalauscheidungen.
262001	Errichtung Sportplatz NEU						
6/262001+829911	Zuführung aus Mitteln der operativen Gebarung	46.749,75	210.000,00	0,00	-163.250,25	-163.250,25	21.03.2024 Verfahren zum Grundstücksverkauf (Sportplatz ALT) ist noch nicht abgeschlossen.
6/262001+829915	Zuführung aus Projekt Grundverkauf Sportplatz ALT (1000017)	0,00	1.000.000,00	0,00	-1.000.000,00	-1.000.000,00	21.03.2024 Verfahren zum Grundstücksverkauf (Sportplatz ALT) ist noch nicht abgeschlossen.
262002	Grundstücksverkauf Sportplatz ALT						
6/262002+829911	Zuführung aus Mitteln aus Geldfluss der Operativen Gebarung	23.986,40	0,00	0,00	23.986,40	23.986,40	21.03.2024 Rechtskosten betreffend Grundstücksverkauf Sportplatz ALT.
612008	Stichstraße MAN-Straße						
6/612008+829911	Zuführung aus Mitteln aus Geldfluss der Operativen Gebarung	7.055,91	42.100,00	0,00	-35.044,09	-35.044,09	21.03.2024 Zuführungen waren nicht im geplanten Ausmaß erforderlich.
612011	Neu- und Umgestaltung Arbeitergasse						
6/612011+829910	Zuführung aus Mitteln aus Geldfluss der Operativen Gebarung	0,00	17.000,00	0,00	-17.000,00	-17.000,00	21.03.2024 Zuführungen waren nicht im geplanten Ausmaß erforderlich, da keine Planungskosten in Rechnung gestellt wurden.

HH-Stelle	Bezeichnung	Buchungen	- Voranschlag	- Übertragung	= Abweichung	Betrag	Beschluss und Begründung
612013	Straßensanierung Achauerstraße (Stadtgrenze bis Bushaltestelle)						
6/612013+829910	Zuführung aus Mitteln aus Geldfluss Operative Gebarung	4.886,40	600.000,00	0,00	-595.113,60	-595.113,60	21.03.2024 Zuführungen waren nicht im geplanten Ausmaß erforderlich.
616001	Radweg Achauerstraße Richtung Sportplatz NEU						
6/616001+829910	Zuführung aus Mitteln Geldfluss der Operativen Gebarung	0,00	363.600,00	0,00	-363.600,00	-363.600,00	21.03.2024 Zuführungen waren nicht im geplanten Ausmaß erforderlich, da der Radweg nur zum Teil ausgeführt wurde.
6/616001+871000	Kapitaltransfers aus Gemeinde-Bedarfszuweisungsmittel	240.000,00	210.000,00	0,00	30.000,00	30.000,00	21.03.2024 Auszahlung zusätzlicher BZ.
616002	Geh- und Radweg Achauerstraße SIZE bis Tankstelle						
6/616002+829911	Zuführung aus Mitteln aus Geldfluss der operativen Gebarung	16.647,96	39.200,00	0,00	-22.552,04	-22.552,04	21.03.2024 Zuführungen waren im geplanten Ausmaß nicht erforderlich, da die Planung noch nicht abgeschlossen ist.
816000	Öffentliche Beleuchtung						
2/816000+813000	Erträge aus der Auflösung von Investitionszuschüssen (Kapitaltransfers)	18.188,87	0,00	0,00	18.188,87	18.188,87	21.03.2024 Ertrag wurde nicht budgetiert.
816005	Sanierung Öffentliche Beleuchtung						
6/816005+829911	Zuführung aus Mitteln aus Geldfluss der Operativen Gebarung	0,00	273.600,00	0,00	-273.600,00	-273.600,00	21.03.2024 Zuführungen waren nicht im geplanten Ausmaß erforderlich.
6/816005+871000	Kapitaltransfers aus Gemeinde-Bedarfszuweisungsmittel	199.300,00	0,00	0,00	199.300,00	199.300,00	21.03.2024 Förderung für LED-Beleuchtungskörper wurde auf falscher Haushaltsstelle budgetiert, weiters wurden zusätzliche BZ-Mittel gewährt.
817000	Friedhöfe						
2/817000+852200	Begräbnis- und Leichenkammergebühren	60.747,00	50.000,00	0,00	10.747,00	10.747,00	21.03.2024 Mehr Sterbefälle als im Vorjahr.
851001	Kanalkataster						
6/851001+829910	Zuführung aus Gebührenhaushalt	10.508,02	54.200,00	0,00	-43.691,98	-43.691,98	21.03.2024 Zuführungen waren nicht im geplanten Ausmaß erforderlich, da sich die Fertigstellung verzögert.
851002	ABA Stichstraße MAN-Straße						
6/851002+829910	Zuführung aus Gebührenhaushalt	101.577,52	187.600,00	0,00	-86.022,48	-86.022,48	21.03.2024 Zuführungen waren nicht im geplanten Ausmaß erforderlich, da mit dem Bau der Straße noch nicht begonnen wurde.

HH-Stelle	Bezeichnung	Buchungen	- Voranschlag	- Übertragung	= Abweichung	Betrag	Beschluss und Begründung
851005	ABA Erweiterung Achauerstraße Richtung Süden						
6/851005+829910	Zuführung aus Mitteln aus Geldfluss der Operativen Gebarung	145.131,77	377.000,00	0,00	-231.868,23	-231.868,23	21.03.2024 Zuführungen waren nicht im geplanten Ausmaß erforderlich, da nur ein Teil der ABA ausgeführt wurde.
914000	Beteiligungen						
2/914000+861000	Zinsenzuschuss KiGa NÖ (Neubau KiGa Regenbogen)	101.354,78	36.100,00	0,00	65.254,78	65.254,78	21.03.2024 Auszahlung der Beihilfen aus dem NÖ Schul- und Kindergartenfonds für Zu- und Umbau Volksschule.
921000	Zwischen Ländern und Gemeinden geteilte Abgaben						
2/921000+861000	Gemeindeanteil Zuschlag Bundesautomaten- und VLT-Abgaben	31.161,38	2.200,00	0,00	28.961,38	28.961,38	21.03.2024 Voranschlagsbetrag wurde nicht vom Land NÖ bekannt gegeben.
925000	Ertragsanteile an gemeinschaftliche Bundesabgaben						
2/925000+859400	Ertragsanteile ohne Spielbankabgabe	61.484,86	0,00	0,00	61.484,86	61.484,86	21.03.2024 Vom Land NÖ wurde kein Voranschlagsbetrag bekannt gegeben.
940000	Bedarfszuweisungen						
2/940000+860000	Transfers von Bund, Bundesfonds und Bundeskammern	40.925,00	0,00	0,00	40.925,00	40.925,00	21.03.2024 Vom Land NÖ wurde kein Voranschlagsbetrag bekannt gegeben.
2/940000+861000	Transfers von Ländern, Landesfonds und Landeskammern	15.326,40	0,00	0,00	15.326,40	15.326,40	21.03.2024 Vom Land NÖ wurde kein Voranschlagsbetrag bekannt gegeben.
2/940000+871100	Kapitaltransfers aus Gemeinde-Bedarfszuweisungsmittel	47.461,72	0,00	0,00	47.461,72	47.461,72	21.03.2024 Vom Land NÖ wurde kein Voranschlagsbetrag bekannt gegeben.
	Summe Mittelaufbringung	1.401.077,63	3.642.600,00	0,00	-2.241.522,37	-2.291.905,06	
Mittelverwendung	Abweichung über 10.000,00 und mehr als 10,00%						
010000	Zentralamt						
1/010000-614000	Instandhaltung von Gebäuden und Bauten	0,00	52.000,00	0,00	-52.000,00	-52.000,00	21.03.2024 Reparatur von Dach und Turm des Amtsgebäudes hat nicht stattgefunden.
131000	Bau- und Feuerpolizei						
1/131000-640000	Rechts- und Beratungsaufwand	32.346,00	46.000,00	0,00	-13.654,00	-13.654,00	21.03.2024 Geringere Sachverständigentätigkeit im Rechnungsjahr.

HH-Stelle	Bezeichnung	Buchungen	- Voranschlag	- Übertragung	= Abweichung	Betrag	Beschluss und Begründung
163000	Freiwillige Feuerwehren						
1/163000-600100	Strom	19.564,10	48.300,00	0,00	-28.735,90	-28.735,90	21.03.2024 Stromkosten im Jahr 2022 aufgrund der zu erwartenden Strompreiserhöhung veranschlagt.
180000	Zivilschutz						
1/180000-728000	Entgelte für sonstige Leistungen	0,00	10.000,00	0,00	-10.000,00	-10.000,00	21.03.2024 Aufgrund noch nicht erfolgter Anschaffungen waren keine Leistungen zu erbringen.
240200	Krabbelstube						
1/240200-757000	Transfers an private Organisationen ohne Erwerbszweck	146.690,58	122.000,00	0,00	24.690,58	24.690,58	21.03.2024 Mehraufwand für Gemeinde aufgrund neuer Richtlinien für "Trägerförderung für NÖ Tagesbetreuungseinrichtungen" ab 01.09.2023 (neuer Aufteilungsschlüssel Land NÖ / Gemeinde).
250000	Schülerhorte						
1/250000-511000	Geldbezüge für Vertragsbedienstete in handwerklicher Verwendung	110.290,98	130.500,00	0,00	-20.209,02	-20.209,02	21.03.2024 Personalkosten niedriger als veranschlagt.
262000	Sportplätze						
1/262000-600300	Gas	7.236,05	21.500,00	0,00	-14.263,95	-14.263,95	21.03.2024 Budgetiert aufgrund mit Jahresabrechnung 2022 stark erhöhter Teilbetragsvorschreibungen der EVN. Gutschrift bei Jahresabrechnung 2023.
262002	Grundstücksverkauf Sportplatz ALT						
5/262002-729910	Zuführung zu Projekt Sportplatz NEU (1000003	0,00	1.000.000,00	0,00	-1.000.000,00	-1.000.000,00	21.03.2024 Verfahren zum Grundstücksverkauf (Sportplatz ALT) ist noch nicht abgeschlossen.
5/262002-795001	Zuweisung an allgemeine Haushaltsrücklagen	0,00	4.000.000,00	0,00	-4.000.000,00	-4.000.000,00	21.03.2024 Verfahren zum Grundstücksverkauf (Sportplatz ALT) ist noch nicht abgeschlossen.
439000	Sonstige Einrichtungen und Maßnahmen						
1/439000-751000	Kinder- und Jugendhilfe-Umlage	209.182,87	190.000,00	0,00	19.182,87	19.182,87	21.03.2024 Voranschlagsbetrag wurde vom Land NÖ bekanntgegeben.
519100	Maßnahmen im Zusammenhang mit CORONA						
1/519100-722000	Rückersätze von Erträgen	40.925,00	0,00	0,00	40.925,00	40.925,00	21.03.2024 Rückforderung des 2022 vom Land NÖ gewährten COVID-19-Zweckzuschusses.

HH-Stelle	Bezeichnung	Buchungen	- Voranschlag	- Übertragung	= Abweichung	Betrag	Beschluss und Begründung
520000	Natur- und Landschaftsschutz						
1/520000-420000	Rohstoffe für Grünraumgestaltung	6.615,06	60.000,00	0,00	-53.384,94	-53.384,94	21.03.2024 Geplante Baumpflanzungen (Baron Wächter Gasse, Erich Schmidt Gasse und Teil des Tannenweges) erfolgen im Jahr 2024.
1/520000-728100	Entgelte für sonstige Leistungen	7.386,37	25.000,00	0,00	-17.613,63	-17.613,63	21.03.2024 Keine Maßnahmen durch Fremdfirmen erforderlich.
522000	Reinhaltung der Luft						
1/522000-728000	Entgelte für sonstige Leistungen	2.710,00	19.800,00	0,00	-17.090,00	-17.090,00	21.03.2024 Budget für Umweltausschuss wurde nicht ausgenutzt, Gründung EAG verschoben.
612000	Gemeindestraßen						
1/612000-611000	Instandhaltung von Straßenbauten	75.773,85	150.000,00	0,00	-74.226,15	-74.226,15	21.03.2024 Witterungsbedingt konnten nicht alle Sanierungsarbeiten durchgeführt werden.
690000	Verkehr, Sonstiges						
1/690000-728000	Beitrag Verkehrsverbund Ost-Region (VOR)	65.701,90	88.000,00	0,00	-22.298,10	-22.298,10	21.03.2024 Erhöhung der Beiträge erfolgte nicht im budgetierten Ausmaß, weiters Gutschrift durch Mehrerlöse.
816000	Öffentliche Beleuchtung						
1/816000-611000	Instandhaltung von Straßenbauten	83.084,49	20.000,00	0,00	63.084,49	63.084,49	21.03.2024 Kosten für Regiearbeiten zur Behebung Kabelfehler im Rj. 2023 in Rechnung gestellt, Bezahlung erfolgt 2024.
820000	Wirtschaftshöfe						
1/820000-600300	Gas	6.007,48	28.000,00	0,00	-21.992,52	-21.992,52	21.03.2024 Budgetiert aufgrund der mit Jahresabrechnung 2022 von der EVN erhöht vorgeschriebenen Teilbeträge, weiters Einsparungen im Verbrauch; dadurch Gutschrift im Rechnungsjahr.
851000	Abwasserbeseitigung						
1/851000-612000	Instandhaltung von Abwasserbauten und -anlagen	81.203,79	25.000,00	0,00	56.203,79	56.203,79	21.03.2024 Nicht vorhersehbare Kanalgebühren und notwendige Erneuerungen von Anschlüssen, Mehraufwand bei Kanalreinigungsarbeiten und Reinigung von Schlammräumen.
1/851000-640000	Rechts- und Beratungsaufwand	807,51	36.800,00	0,00	-35.992,49	-35.992,49	21.03.2024 Kanalbegehungen fanden im Rechnungsjahr nicht im geplanten Ausmaß statt.
1/851000-729910	Zuführung aus Gebührenhaushalt	112.085,54	241.800,00	0,00	-129.714,46	-129.714,46	21.03.2024 Zuführungen waren nicht im geplanten Ausmaß erforderlich.

HH-Stelle	Bezeichnung	Buchungen	- Voranschlag	- Übertragung	= Abweichung	Betrag	Beschluss und Begründung
900000	Finanzverwaltung						
1/900000-729910	Mittel aus Geldfluss aus der operativen Gebarung	270.912,33	1.962.500,00	0,00	-1.691.587,67	-1.691.587,67	21.03.2024 Verfahren zum Grundstücksverkauf (Sportplatz ALT) ist noch nicht abgeschlossen.
914000	Beteiligungen						
1/914000-757000	Zinsenzuschuss KiGa NÖ (Neubau KiGa Regenbogen)	101.354,78	36.100,00	0,00	65.254,78	65.254,78	21.03.2024 Auszahlung der Beihilfen aus dem NÖ Schul- und Kindergartenfonds für Zu- und Umbau Volksschule.
920000	Ausschließliche Gemeindeabgaben						
1/920000-691000	Abschreibung von Forderungen (Schadensfälle)	11.340,77	80.000,00	0,00	-68.659,23	-68.659,23	21.03.2024 Abschreibung einer Forderung an Kommunalsteuer war noch nicht erforderlich.
Summe Mittelverwendung		1.391.219,45	8.393.300,00	0,00	-7.002.080,55	-3.002.080,55	

Erläuterung Abweichung gegenüber Finanzierungsvoranschlag

HH-Stelle	Bezeichnung	Buchungen	- Voranschlag	- Übertragung	= Abweichung	Betrag	Beschluss und Begründung
Mittelaufbringung	Abweichung über 10.000,00 und mehr als 10,00%						
211000	Volksschulen						
2/211000+301000	Kapitaltransfers von Ländern, Landesfonds und Landeskammern	0,00	34.900,00	0,00	-34.900,00	-34.900,00	21.03.2024 Budgetierte Fördermittel für Fassadenbegrünung und Spielgeräte sind im Rechnungsjahr nicht eingelangt.
240000	Kindergarten Schulgasse 11-13						
2/240000+810110	Betreuungsbeitrag	102.240,01	90.000,00	0,00	12.240,01	12.240,01	21.03.2024 Unvorhersehbare Erhöhung der Kinderanzahl nach Schließung des Pfarrkindergartens.
250100	Hort Volksschule						
2/250100+810230	Essensbeitrag	53.610,99	43.000,00	0,00	10.610,99	10.610,99	21.03.2024 Hochrechnung für Einnahmen an Essensbeiträgen fiel geringer aus.
262001	Errichtung Sportplatz NEU						
6/262001+829911	Zuführung aus Mitteln der operativen Gebarung	46.749,75	210.000,00	0,00	-163.250,25	-163.250,25	21.03.2024 Verfahren zum Grundstücksverkauf (Sportplatz ALT) ist noch nicht abgeschlossen.
6/262001+829915	Zuführung aus Projekt Grundverkauf Sportplatz ALT (1000017)	0,00	1.000.000,00	0,00	-1.000.000,00	-1.000.000,00	21.03.2024 Verfahren zum Grundstücksverkauf (Sportplatz ALT) ist noch nicht abgeschlossen.
262002	Grundstücksverkauf Sportplatz ALT						
6/262002+001000	Unbebaute Grundstücke	0,00	5.000.000,00	0,00	-5.000.000,00	-5.000.000,00	21.03.2024 Verfahren zum Grundstücksverkauf (Sportplatz ALT) ist noch nicht abgeschlossen.
6/262002+829911	Zuführung aus Mitteln aus Geldfluss der Operativen Gebarung	23.986,40	0,00	0,00	23.986,40	23.986,40	21.03.2024 Rechtskosten betreffend Grundstücksverkauf Sportplatz ALT.
612008	Stichstraße MAN-Straße						
6/612008+829911	Zuführung aus Mitteln aus Geldfluss der Operativen Gebarung	7.055,91	42.100,00	0,00	-35.044,09	-35.044,09	21.03.2024 Zuführungen waren nicht im geplanten Ausmaß erforderlich.
612011	Neu- und Umgestaltung Arbeitergasse						
6/612011+829910	Zuführung aus Mitteln aus Geldfluss der Operativen Gebarung	0,00	17.000,00	0,00	-17.000,00	-17.000,00	21.03.2024 Zuführungen waren nicht im geplanten Ausmaß erforderlich, da keine Planungskosten in Rechnung gestellt wurden.

HH-Stelle	Bezeichnung	Buchungen	- Voranschlag	- Übertragung	= Abweichung	Betrag	Beschluss und Begründung
612013	Straßensanierung Achauerstraße (Stadtgrenze bis Bushaltestelle)						
6/612013+829910	Zuführung aus Mitteln aus Geldfluss Operative Gebarung	4.886,40	600.000,00	0,00	-595.113,60	-595.113,60	21.03.2024 Zuführungen waren nicht im geplanten Ausmaß erforderlich.
616001	Radweg Achauerstraße Richtung Sportplatz NEU						
6/616001+301000	Kapitaltransfers von Ländern, Landesfonds und Landeskammern	0,00	100.000,00	0,00	-100.000,00	-100.000,00	21.03.2024 Förderung im Rechnungsjahr nicht eingegangen.
6/616001+829910	Zuführung aus Mitteln Geldfluss der Operativen Gebarung	0,00	363.600,00	0,00	-363.600,00	-363.600,00	21.03.2024 Zuführungen waren nicht im geplanten Ausmaß erforderlich, da der Radweg nur zum Teil ausgeführt wurde.
6/616001+871000	Kapitaltransfers aus Gemeinde-Bedarfszuweisungsmittel	240.000,00	210.000,00	0,00	30.000,00	30.000,00	21.03.2024 Auszahlung zusätzlicher BZ.
616002	Geh- und Radweg Achauerstraße SIZE bis Tankstelle						
6/616002+829911	Zuführung aus Mitteln aus Geldfluss der operativen Gebarung	16.647,96	39.200,00	0,00	-22.552,04	-22.552,04	21.03.2024 Zuführungen waren im geplanten Ausmaß nicht erforderlich, da die Planung noch nicht abgeschlossen ist.
816005	Sanierung Öffentliche Beleuchtung						
6/816005+301000	Kapitaltransfers von Ländern, Landesfonds und Landeskammern	0,00	80.600,00	0,00	-80.600,00	-80.600,00	21.03.2024 Förderung für LED-Beleuchtungskörper wurde auf falscher Haushaltsstelle budgetiert.
6/816005+829911	Zuführung aus Mitteln aus Geldfluss der Operativen Gebarung	0,00	273.600,00	0,00	-273.600,00	-273.600,00	21.03.2024 Zuführungen waren nicht im geplanten Ausmaß erforderlich.
6/816005+871000	Kapitaltransfers aus Gemeinde-Bedarfszuweisungsmittel	199.300,00	0,00	0,00	199.300,00	199.300,00	21.03.2024 Förderung für LED-Beleuchtungskörper wurde auf falscher Haushaltsstelle budgetiert, weiters wurden zusätzliche BZ-Mittel gewährt.
851000	Abwasserbeseitigung						
2/851000+307000	Kapitaltransfers von privaten Haushalten und privaten Organisationen ohne Erwerbszweck und andere	100.569,28	70.000,00	0,00	30.569,28	30.569,28	21.03.2024 Vermehrter Anschluss von fertiggestellten Gebäuden an den Abwasserkanal.
851001	Kanalkataster						
6/851001+301000	Kapitaltransfers von Ländern, Landesfonds und Landeskammern	0,00	19.500,00	0,00	-19.500,00	-19.500,00	21.03.2024 Fördermittel aufgrund Verzögerung der Fertigstellung noch nicht gewährt.
6/851001+829910	Zuführung aus Gebührenhaushalt	10.508,02	54.200,00	0,00	-43.691,98	-43.691,98	21.03.2024 Zuführungen waren nicht im geplanten Ausmaß erforderlich, da sich die Fertigstellung verzögert.

HH-Stelle	Bezeichnung	Buchungen	- Voranschlag	- Übertragung	= Abweichung	Betrag	Beschluss und Begründung
851002	ABA Stichstraße MAN-Straße						
6/851002+829910	Zuführung aus Gebührenhaushalt	101.577,52	187.600,00	0,00	-86.022,48	-86.022,48	21.03.2024 Zuführungen waren nicht im geplanten Ausmaß erforderlich, da mit dem Bau der Straße noch nicht begonnen wurde.
851005	ABA Erweiterung Achauerstraße Richtung Süden						
6/851005+829910	Zuführung aus Mitteln aus Geldfluss der Operativen Gebarung	145.131,77	377.000,00	0,00	-231.868,23	-231.868,23	21.03.2024 Zuführungen waren nicht im geplanten Ausmaß erforderlich, da nur ein Teil der ABA ausgeführt wurde.
914000	Beteiligungen						
2/914000+861000	Zinsenzuschuss KiGa NÖ (Neubau KiGa Regenbogen)	101.354,78	36.100,00	0,00	65.254,78	65.254,78	21.03.2024 Auszahlung der Beihilfen aus dem NÖ Schul- und Kindergartenfonds für Zu- und Umbau Volksschule.
920000	Ausschließliche Gemeindeabgaben						
2/920000+843000	Spielplatzausgleichsabgabe	0,00	122.500,00	0,00	-122.500,00	-122.500,00	21.03.2024 Vorgeschriebene Spielplatzausgleichsabgabe wurde nicht bezahlt.
921000	Zwischen Ländern und Gemeinden geteilte Abgaben						
2/921000+861000	Gemeindeanteil Zuschlag Bundesautomaten- und VLT-Abgaben	31.161,38	2.200,00	0,00	28.961,38	28.961,38	21.03.2024 Voranschlagsbetrag wurde nicht vom Land NÖ bekannt gegeben.
925000	Ertragsanteile an gemeinschaftliche Bundesabgaben						
2/925000+859400	Ertragsanteile ohne Spielbankabgabe	61.484,86	0,00	0,00	61.484,86	61.484,86	21.03.2024 Vom Land NÖ wurde kein Voranschlagsbetrag bekannt gegeben.
940000	Bedarfszuweisungen						
2/940000+860000	Transfers von Bund, Bundesfonds und Bundeskammern	40.925,00	0,00	0,00	40.925,00	40.925,00	21.03.2024 Vom Land NÖ wurde kein Voranschlagsbetrag bekannt gegeben.
2/940000+861000	Transfers von Ländern, Landesfonds und Landeskammern	15.326,40	0,00	0,00	15.326,40	15.326,40	21.03.2024 Vom Land NÖ wurde kein Voranschlagsbetrag bekannt gegeben.
2/940000+871100	Kapitaltransfers aus Gemeinde-Bedarfszuweisungsmittel	47.461,72	0,00	0,00	47.461,72	47.461,72	21.03.2024 Vom Land NÖ wurde kein Voranschlagsbetrag bekannt gegeben.
Summe Mittelaufbringung		1.349.978,15	8.973.100,00	0,00	-7.623.121,85	-7.623.121,85	

HH-Stelle	Bezeichnung	Buchungen	- Voranschlag	- Übertragung	= Abweichung	Betrag	Beschluss und Begründung
Mittelverwendung	Abweichung über 10.000,00 und mehr als 10,00%						
010000	Zentralamt						
1/010000-614000	Instandhaltung von Gebäuden und Bauten	0,00	52.000,00	0,00	-52.000,00	-52.000,00	21.03.2024 Reparatur von Dach und Turm des Amtsgebäudes hat nicht stattgefunden.
015100	Gemeinde-App						
1/015100-070000	Aktivierungsfähige Rechte (immaterielle Vermögenswerte)	10.740,00	29.900,00	0,00	-19.160,00	-19.160,00	21.03.2024 Die APP - Bürgerkartenfunktion ist nicht umgesetzt worden.
031000	Amt für Raumordnung und Raumplanung						
1/031000-070000	Aktivierungsfähige Rechte (immaterielle Vermögenswerte)	13.572,76	40.000,00	0,00	-26.427,24	-26.427,24	21.03.2024 17. Änderung des BBP ist erst für 2024 relevant.
131000	Bau- und Feuerpolizei						
1/131000-640000	Rechts- und Beratungsaufwand	32.346,00	46.000,00	0,00	-13.654,00	-13.654,00	21.03.2024 Geringere Sachverständigentätigkeit im Rechnungsjahr.
163000	Freiwillige Feuerwehren						
1/163000-600100	Strom	19.564,10	48.300,00	0,00	-28.735,90	-28.735,90	21.03.2024 Stromkosten im Jahr 2022 aufgrund der zu erwartenden Strompreiserhöhung veranschlagt.
180000	Zivilschutz						
1/180000-042000	Amts-, Betriebs- und Geschäftsausstattung	5.518,38	60.000,00	0,00	-54.481,62	-54.481,62	21.03.2024 Anschaffungen für Katastrophenschutz nicht durchgeführt.
1/180000-728000	Entgelte für sonstige Leistungen	0,00	10.000,00	0,00	-10.000,00	-10.000,00	21.03.2024 Aufgrund noch nicht erfolgter Anschaffungen waren keine Leistungen zu erbringen.
211000	Volksschulen						
1/211000-006000	Sonstige Grundstückseinrichtungen	142.579,68	105.000,00	0,00	37.579,68	37.579,68	21.03.2024 Mehrkosten aufgrund aufgetretener Schwierigkeiten beim Spielplatzbau.
1/211000-728000	Entgelte für sonstige Leistungen	50.854,81	61.400,00	0,00	-10.545,19	-10.545,19	21.03.2024 Kostenrahmen wurde nicht ausgeschöpft.

HH-Stelle	Bezeichnung	Buchungen	- Voranschlag	- Übertragung	= Abweichung	Betrag	Beschluss und Begründung
240200	Krabbelstube						
1/240200-757000	Transfers an private Organisationen ohne Erwerbszweck	146.690,58	122.000,00	0,00	24.690,58	24.690,58	21.03.2024 Mehraufwand für Gemeinde aufgrund neuer Richtlinien für "Trägerförderung für NÖ Tagesbetreuungseinrichtungen" ab 01.09.2023 (neuer Aufteilungsschlüssel Land NÖ / Gemeinde).
250000	Schülerhorte						
1/250000-511000	Geldbezüge für Vertragsbedienstete in handwerklicher Verwendung	110.290,98	130.500,00	0,00	-20.209,02	-20.209,02	21.03.2024 Personalkosten niedriger als veranschlagt.
262000	Sportplätze						
1/262000-600300	Gas	7.236,05	21.500,00	0,00	-14.263,95	-14.263,95	21.03.2024 Budgetiert aufgrund mit Jahresabrechnung 2022 stark erhöhter Teilbetragsvorschreibungen der EVN. Gutschrift bei Jahresabrechnung 2023.
262001	Errichtung Sportplatz NEU						
5/262001-006000	Sonstige Grundstückseinrichtungen	46.749,75	1.210.000,00	0,00	-1.163.250,25	-1.163.250,25	21.03.2024 Verfahren zum Grundstücksverkauf (Sportplatz ALT) ist noch nicht abgeschlossen.
262002	Grundstücksverkauf Sportplatz ALT						
5/262002-001000	Unbebaute Grundstücke	23.986,40	0,00	0,00	23.986,40	23.986,40	21.03.2024 Rechtskosten betreffend Grundstücksverkauf Sportplatz ALT.
5/262002-729910	Zuführung zu Projekt Sportplatz NEU (1000003	0,00	1.000.000,00	0,00	-1.000.000,00	-1.000.000,00	21.03.2024 Verfahren zum Grundstücksverkauf (Sportplatz ALT) ist noch nicht abgeschlossen.
361000	Nicht wissenschaftliche Archive						
1/361000-010000	Gebäude und Bauten	0,00	20.000,00	0,00	-20.000,00	-20.000,00	21.03.2024 Die geplante Einrichtung eines Gemeinde-Archives ist nicht erfolgt.
439000	Sonstige Einrichtungen und Maßnahmen						
1/439000-751000	Kinder- und Jugendhilfe-Umlage	209.182,87	190.000,00	0,00	19.182,87	19.182,87	21.03.2024 Voranschlagsbetrag wurde vom Land NÖ bekanntgegeben.
519100	Maßnahmen im Zusammenhang mit CORONA						
1/519100-722000	Rückersätze von Erträgen	40.925,00	0,00	0,00	40.925,00	40.925,00	21.03.2024 Rückforderung des 2022 vom Land NÖ gewährten COVID-19-Zweckzuschusses.

HH-Stelle	Bezeichnung	Buchungen	- Voranschlag	- Übertragung	= Abweichung	Betrag	Beschluss und Begründung
520000	Natur- und Landschaftsschutz						
1/520000-420000	Rohstoffe für Grünraumgestaltung	6.615,06	60.000,00	0,00	-53.384,94	-53.384,94	21.03.2024 Geplante Baumpflanzungen (Baron Wächter Gasse, Erich Schmidt Gasse und Teil des Tannenweges) erfolgen im Jahr 2024.
1/520000-728100	Entgelte für sonstige Leistungen	7.386,37	25.000,00	0,00	-17.613,63	-17.613,63	21.03.2024 Keine Maßnahmen durch Fremdfirmen erforderlich.
522000	Reinhaltung der Luft						
1/522000-728000	Entgelte für sonstige Leistungen	2.710,00	19.800,00	0,00	-17.090,00	-17.090,00	21.03.2024 Budget für Umweltausschuss wurde nicht ausgenutzt, Gründung EAG verschoben.
612000	Gemeindestraßen						
1/612000-070000	Aktivierungsfähige Rechte (immaterielle Vermögenswerte)	0,00	20.000,00	0,00	-20.000,00	-20.000,00	21.03.2024 Keine aktivierungspflichtigen Arbeiten notwendig.
1/612000-611000	Instandhaltung von Straßenbauten	58.086,07	150.000,00	0,00	-91.913,93	-91.913,93	21.03.2024 Witterungsbedingt konnten nicht alle Sanierungsarbeiten durchgeführt werden.
612008	Stichstraße MAN-Straße						
5/612008-002000	Straßenbauten	7.055,91	42.100,00	0,00	-35.044,09	-35.044,09	21.03.2024 Mit dem Bau der Straße wurde nicht begonnen.
612011	Neu- und Umgestaltung Arbeitergasse						
5/612011-002000	Straßenbauten	0,00	17.000,00	0,00	-17.000,00	-17.000,00	21.03.2024 Planungskosten wurden noch nicht in Rechnug gestellt.
612013	Straßensanierung Achauerstraße (Stadtgrenze bis Bushaltestelle)						
5/612013-002000	Straßenbauten	4.886,40	600.000,00	0,00	-595.113,60	-595.113,60	21.03.2024 Sanierung wurde nicht durchgeführt.
616001	Radweg Achauerstraße Richtung Sportplatz NEU						
5/616001-002000	Straßenbauten	126.270,89	780.100,00	0,00	-653.829,11	-653.829,11	21.03.2024 Ausbau des Radweges Richtung Achau wurde nur zum Teil fertiggestellt.
616002	Geh- und Radweg Achauerstraße SIZE bis Tankstelle						
5/616002-002000	Straßenbauten	16.647,96	39.200,00	0,00	-22.552,04	-22.552,04	21.03.2024 Planung ist noch nicht abgeschlossen.

HH-Stelle	Bezeichnung	Buchungen	- Voranschlag	- Übertragung	= Abweichung	Betrag	Beschluss und Begründung
690000	Verkehr, Sonstiges						
1/690000-728000	Beitrag Verkehrsverbund Ost-Region (VOR)	65.701,90	88.000,00	0,00	-22.298,10	-22.298,10	21.03.2024 Erhöhung der Beiträge erfolgte nicht im budgetierten Ausmaß, weiters Gutschrift durch Mehrerlöse.
816000	Öffentliche Beleuchtung						
1/816000-611000	Instandhaltung von Straßenbauten	7.279,19	20.000,00	0,00	-12.720,81	-12.720,81	21.03.2024 Kosten für Regiearbeiten zur Behebung Kabelfehler im Rj. 2023 in Rechnung gestellt, Bezahlung erfolgt 2024.
816005	Sanierung Öffentliche Beleuchtung						
5/816005-005000	Anlagen zu Straßenbauten	693.925,75	924.000,00	0,00	-230.074,25	-230.074,25	21.03.2024 Rechnung wird im Folgejahr 2024 bezahlt.
820000	Wirtschaftshöfe						
1/820000-600300	Gas	6.007,48	28.000,00	0,00	-21.992,52	-21.992,52	21.03.2024 Budgetiert aufgrund der mit Jahresabrechnung 2022 von der EVN erhöht vorgeschriebenen Teilbeträge, weiters Einsparungen im Verbrauch; dadurch Gutschrift im Rechnungsjahr.
821000	Fuhrpark						
1/821000-040000	Fahrzeuge	0,00	25.000,00	0,00	-25.000,00	-25.000,00	21.03.2024 Veranschlagtes Fahrzeug wurde nicht angekauft.
851000	Abwasserbeseitigung						
1/851000-612000	Instandhaltung von Abwasserbauten und -anlagen	70.757,46	25.000,00	0,00	45.757,46	45.757,46	21.03.2024 Nicht vorhersehbare Kanalgebühren und notwendige Erneuerungen von Anschlüssen, Mehraufwand bei Kanalreinigungsarbeiten und Reinigung von Schlammräumen.
1/851000-640000	Rechts- und Beratungsaufwand	807,51	36.800,00	0,00	-35.992,49	-35.992,49	21.03.2024 Kanalbegehungen fanden im Rechnungsjahr nicht im geplanten Ausmaß statt.
1/851000-729910	Zuführung aus Gebührenhaushalt	112.085,54	241.800,00	0,00	-129.714,46	-129.714,46	21.03.2024 Zuführungen waren nicht im geplanten Ausmaß erforderlich.
851001	Kanalkataster						
5/851001-070000	Aktivierungsfähige Rechte (immaterielle Vermögenswerte)	10.508,02	131.200,00	0,00	-120.691,98	-120.691,98	21.03.2024 Fertigstellung des Kanalkatasters verzögert sich.

HH-Stelle	Bezeichnung	Buchungen	- Voranschlag	- Übertragung	= Abweichung	Betrag	Beschluss und Begründung
851002	ABA Stichstraße MAN-Straße						
5/851002-004000	Wasser- und Abwasserbauten und -anlagen	101.577,52	187.600,00	0,00	-86.022,48	-86.022,48	21.03.2024 Rechnungslegung erfolgt im Jahr 2024.
851005	ABA Erweiterung Achauerstraße Richtung Süden						
5/851005-004000	Wasser- und Abwasserbauten und -anlagen	145.131,77	377.000,00	0,00	-231.868,23	-231.868,23	21.03.2024 Nur Teilausbau fertiggestellt.
853000	Errichtung und Verwaltung von Wohn- und Geschäftsgebäuden						
1/853000-010000	Gebäude und Bauten	108.120,00	188.000,00	0,00	-79.880,00	-79.880,00	21.03.2024 Die Ausstattung der gemeindeeigenen Liegenschaften mit Smartmeter wurde im Rechnungsjahr nicht realisiert.
900000	Finanzverwaltung						
1/900000-729910	Mittel aus Geldfluss aus der operativen Gebarung	270.912,33	1.962.500,00	0,00	-1.691.587,67	-1.691.587,67	21.03.2024 Verfahren zum Grundstücksverkauf (Sportplatz ALT) ist noch nicht abgeschlossen.
914000	Beteiligungen						
1/914000-757000	Zinsenzuschuss KiGa NÖ (Neubau KiGa Regenbogen)	101.354,78	36.100,00	0,00	65.254,78	65.254,78	21.03.2024 Auszahlung der Beihilfen aus dem NÖ Schul- und Kindergartenfonds für Zu- und Umbau Volksschule.
920000	Ausschließliche Gemeindeabgaben						
1/920000-691000	Abschreibung von Forderungen (Schadensfälle)	11.340,77	80.000,00	0,00	-68.659,23	-68.659,23	21.03.2024 Abschreibung einer Forderung an Kommunalsteuer war noch nicht erforderlich.
	Summe Mittelverwendung	2.795.406,04	9.250.800,00	0,00	-6.455.393,96	-6.455.393,96	

Seite	Inhalt
3	Vorbericht
17	Bericht über neu getätigte Finanzgeschäfte 2023.pdf
21	Nachweis der liquiden Mittel (Kassenbestand)
25	Ergebnishaushalt Gesamt 1. Ebene (Anlage 1a) - interne Vergütungen enthalten
29	Ergebnishaushalt Gesamt 1. und 2. Ebene (Anlage 1a) - interne Vergütungen enthalten
33	Ergebnishaushalt Bereichsbudget 1. und 2. Ebene (Anlage 1a)
55	Finanzierungshaushalt Gesamt 1. Ebene (Anlage 1b) - interne Vergütungen enthalten
59	Finanzierungshaushalt Gesamt 1. und 2. Ebene (Anlage 1b) - interne Vergütungen enthalten
65	Finanzierungshaushalt Bereichsbudget 1. und 2. Ebene (Anlage 1b)
103	Vermögenshaushalt (Anlage 1c)
109	Haushaltspotential (aufbauend auf der Ergebnisrechnung)
115	Ergebnis- und Finanzierungsrechnung Detailnachweis
205	Nachweis der Investitionstätigkeit
229	Nachweis Kundenforderungen
235	Nachweis Lieferantenverbindlichkeiten
243	Nettovermögensveränderungsrechnung (Anlage 1d)
247	Nachweis über Transferzahlungen (Anlage 6a)
251	Nachweis über Haushaltsrücklagen und Zahlungsmittelreserven (Anlage 6b)
255	Einzelnachweis über Finanzschulden und Schuldendienst (Anlage 6c)
261	Nachweis über hausinterne Vergütungen (Anlage 6f)
265	Anlagenspiegel Einzelkonten (Anlage 6g)
301	Anlagenspiegel Einzelkonten Kapitaltransfer (Anlage 6g)
307	Liste der nicht bewerteten Kulturgüter (Anlage 6h)
311	Leasingspiegel (Anlage 6i)
315	Nachweis über unmittelbare Beteiligungen der Gebietskörperschaft (Anlage 6j)
319	Nachweis über mittelbare Beteiligungen der Gebietskörperschaft (Anlage 6k)
323	Nachweis über aktive Finanzinstrumente (Anlage 6m)
327	Einzelnachweis über aktive Finanzinstrumente (Anlage 6n)
331	Rückstellungsspiegel (Anlage 6q)
335	Haftungsnachweis (Anlage 6r)
341	Einzelnachweis über die nicht voranschlagswirksame Gebarung gemäß § 12 (Anlage 6t)
347	Personaldaten iSd ÖStp (Anlage 4)

Seite	Inhalt
351	Dienstpostenplan
355	Nachweis über Personalaufwand VRV2015
359	Nachweis Vermögen mit abgeänderter Nutzungsdauer
363	Querschnitt (Anlage 5b)
369	Erläuterung Abweichung gegenüber Ergebnisvoranschlag
377	Erläuterung Abweichung gegenüber Finanzierungsvoranschlag



Leopoldsdorfer Kommunalgesellschaft m.b.H.

JAHRESABSCHLUSS

zum 31. Dezember 2022

Leopoldsdorfer Kommunalgesellschaft m.b.H.

Hauptstraße 27
2333 Leopoldsdorf

Merkur Treuhand Steuerberatung GmbH

1130 Wien, St.Veit-Gasse 50

Inhaltsverzeichnis

1. Erstellungsbericht	1
2. Rechtliche Verhältnisse	2
3. Steuerliche Verhältnisse	3
4. Bilanz zum 31. Dezember 2022	4
5. Gewinn- und Verlustrechnung 1. Jänner 2022 bis 31. Dezember 2022	5
6. Anhang	6 - 7
6.1. Bilanzierungs- und Bewertungsmethoden	6 - 7
6.1.1. Allgemeine Grundsätze	6
6.1.2. Anlagevermögen	6
Finanzanlagevermögen - Beteiligungen	6
6.1.3. Forderungen und sonstige Vermögensgegenstände	6
6.1.4. Rückstellungen	6
Sonstige Rückstellungen	6
6.1.5. Verbindlichkeiten	6
6.1.6. Änderungen von Bilanzierungs- und Bewertungsmethoden	7
6.2. Erläuterungen der Bilanz und der Gewinn- und Verlustrechnung	7
6.2.1. Erläuterungen zur Gewinn- und Verlustrechnung	7
6.3. Sonstige Angaben	7
6.3.1. Organe und Arbeitnehmer der Gesellschaft	7
6.3.2. Bericht gem. § 68a Abs 4 iVm § 84 NÖ Gemeindeordnung	7
6.3.3. Ereignisse nach dem Bilanzstichtag	7
Lagebericht	I
Allgemeine Auftragsbedingungen für Wirtschaftstreuhandberufe (AAB)	II

Bericht über die

Erstellung des Jahresabschlusses
zum 31. Dezember 2022
der
Leopoldsdorfer Kommunalgesellschaft m.b.H., Leopoldsdorf.

Wir haben auftragsgemäß den Jahresabschluss der Leopoldsdorfer Kommunalgesellschaft m.b.H. zum 31. Dezember 2022 – bestehend aus Bilanz, Gewinn- und Verlustrechnung sowie Anhang – auf Grundlage der Buchführung und des Inventars sowie der Vorgaben zu den anzuwendenden Bilanzierungs- und Bewertungsmethoden erstellt.

Grundlage für die Erstellung des Abschlusses waren die von uns durchgeführten Tätigkeiten (zB die gesamte Buchhaltung, Lohn- und Gehaltsbuchführung, Anlagenverzeichnis) und die uns darüber hinaus vorgelegten Belege, Bücher und Bestandsnachweise, die wir auftragsgemäß nicht auf Ordnungsmäßigkeit oder Plausibilität geprüft haben, sowie die uns erteilten Auskünfte. Die Buchführung sowie die Aufstellung des Inventars und des Jahresabschlusses nach UGB und den ergänzenden Bestimmungen des Gesellschaftsvertrags liegen in Ihrer Verantwortung.

Wir haben weder eine Abschlussprüfung noch eine prüferische Durchsicht des Abschlusses noch eine sonstige Prüfung oder vereinbarte Untersuchungshandlungen vorgenommen und geben demzufolge keine Zusicherung (Bestätigung) zum Abschluss.

Sie sind sowohl für die Richtigkeit als auch für die Vollständigkeit der uns zur Verfügung gestellten Unterlagen und Auskünfte verantwortlich, auch gegenüber den Nutzern des von uns erstellten Abschlusses. Wir verweisen in diesem Zusammenhang auf die auf unser Verlangen von Ihnen unterschriebene Vollständigkeitserklärung.

Der Erstellungsauftrag wurde unter Beachtung des Fachgutachtens KFS/RL 26 „Grundsätze für die Erstellung von Abschlüssen“ durchgeführt. Für den Erstellungsauftrag gelten die Allgemeinen Auftragsbedingungen für Wirtschaftstreuhandberufe (AAB) der Kammer der Steuerberater und Wirtschaftsprüfer (KSW) in der Fassung vom 18.04.2018.

Eine Weitergabe des von uns erstellten Abschlusses an Dritte darf nur unter Beigabe des Erstellungsberichts erfolgen.

Im Falle der Weitergabe des von uns erstellten Abschlusses an Dritte gelten die in Punkt 7. der AAB für Wirtschaftstreuhandberufe der KSW enthaltenen Ausführungen zur Haftung auch gegenüber Dritten.

Leopoldsdorfer Kommunalgesellschaft m.b.H.

Firma:	Leopoldsdorfer Kommunalgesellschaft m.b.H.		
Sitz:	Leopoldsdorf		
Adresse:	2333 Leopoldsdorf, Hauptstraße 27		
Gründung:	23.10.2008		
Geschäftsjahr:	1.1.2022 bis 31.12.2022		
Rechtsform:	Gesellschaft mit beschränkter Haftung		
Größenklasse:	gemäß § 221 (1) UGB Anwendung der Bestimmungen für Kleinstkapitalgesellschaften		
Firmenbuch:	Landesgericht Korneuburg, FN 319476v		
Stammeinlage:	EUR 35.000,00		
Gesellschafter:	Name	Anteil in EUR	Anteil in %
	Marktgemeinde Leopoldsdorf	<u>35.000,00</u>	<u>100</u>
Geschäftsführung:	Name		seit
	Fritz Blasnek		28.7.2010
	Thomas Giselbrecht		25.3.2020

Leopoldsdorfer Kommunalgesellschaft m.b.H.

Finanzamt: Finanzamt Österreich - Dienststelle Wien 3/6/7/11/15 Schwechat Gerasdorf
Steuernummer: 03 200/6280
Steuerliche Vertretung: Merkur Treuhand Steuerberatung GmbH
1130 Wien, St.Veit-Gasse 50
WT806468

Aktiva	31.12.2022 €	31.12.2021 €	Passiva	31.12.2022 €	31.12.2021 €
A. Umlaufvermögen			A. Eigenkapital		
I. Forderungen und sonstige Vermögensgegenstände			I. eingefordertes Stammkapital	35.000,00	35.000,00
1. Forderungen gegenüber verbundenen Unternehmen	30.593,80	30.268,25	übernommenes Stammkapital	35.000,00	35.000,00
davon sonstige	30.593,80	30.268,25	einbezahltes Stammkapital	35.000,00	35.000,00
II. Guthaben bei Kreditinstituten	2.984,63	3.528,18	II. Bilanzverlust	-6.370,85	-6.227,13
	33.578,43	33.796,43	davon Verlustvortrag	-6.227,13	-6.375,53
				28.629,15	28.772,87
			B. Rückstellungen		
			1. sonstige Rückstellungen	4.700,00	4.700,00
			C. Verbindlichkeiten		
			1. Verbindlichkeiten aus Lieferungen und Leistungen	0,00	74,28
			davon mit einer Restlaufzeit von bis zu einem Jahr	0,00	74,28
			2. sonstige Verbindlichkeiten	249,28	249,28
			davon gegenüber Gesellschaftern	249,28	249,28
			davon mit einer Restlaufzeit von bis zu einem Jahr	249,28	249,28
			davon mit einer Restlaufzeit von bis zu einem Jahr	249,28	323,56
				249,28	323,56
Summe Aktiva	33.578,43	33.796,43	Summe Passiva	33.578,43	33.796,43

	2022 €	2021 €
1. Umsatzerlöse	4.500,00	4.500,00
2. sonstige betriebliche Aufwendungen	3.719,27	3.490,48
3. Zwischensumme aus Z 1 bis 2 (Betriebsergebnis)	780,73	1.009,52
4. sonstige Zinsen und ähnliche Erträge <i>davon aus verbundenen Unternehmen</i>	825,55 <i>825,55</i>	888,88 <i>888,88</i>
5. Zwischensumme aus Z 4 bis 4 (Finanzergebnis)	825,55	888,88
6. Ergebnis vor Steuern (Summe aus Z 3 und Z 5)	1.606,28	1.898,40
7. Steuern vom Einkommen	1.750,00	1.750,00
8. Ergebnis nach Steuern	-143,72	148,40
9. Jahresfehlbetrag/-überschuss	-143,72	148,40
10. Verlustvortrag aus dem Vorjahr	-6.227,13	-6.375,53
11. Bilanzverlust	-6.370,85	-6.227,13

6. Anhang

6.1. Bilanzierungs- und Bewertungsmethoden

6.1.1. Allgemeine Grundsätze

Der Jahresabschluss wurde nach den Vorschriften der §§ 189 ff des Unternehmensgesetzbuchs (UGB) unter Beachtung der Grundsätze ordnungsmäßiger Buchführung und Bilanzierung, sowie unter Beachtung der Generalnorm, ein möglichst getreues Bild der Vermögens-, Finanz- und Ertragslage des Unternehmens zu vermitteln, aufgestellt.

Bei der Erstellung des Jahresabschlusses wurde der Grundsatz der Vollständigkeit entsprechend der gesetzlichen Regelungen eingehalten.

Bei der Bewertung der einzelnen Vermögensgegenstände und Schulden wurde der Grundsatz der Einzelbewertung beachtet und eine Fortführung des Unternehmens unterstellt.

Dem Vorsichtsprinzip wurde dadurch Rechnung getragen, dass nur die am Abschlussstichtag verwirklichten Gewinne ausgewiesen wurden. Alle erkennbaren Risiken und drohenden Verluste wurden - soweit gesetzlich geboten - berücksichtigt.

6.1.2. Anlagevermögen

Finanzanlagevermögen - Beteiligungen

Die Gesellschaft hat sich mit Gesellschaftsvertrag vom 23.12.2008 als unbeschränkt haftende Komplementärin an der Leopoldsdorfer Kommunalgesellschaft m.b.H. & Co KG beteiligt, welche am 30.1.2009 ins Firmenbuch eingetragen worden ist.

Die Leopoldsdorfer Kommunalgesellschaft m.b.H. ist reine Arbeitsgesellschafterin, ist zur Einbringung einer Vermögenseinlage weder berechtigt noch verpflichtet und ist daher an der Substanz des Gesellschaftsvermögens nicht beteiligt.

6.1.3. Forderungen und sonstige Vermögensgegenstände

Die Forderungen und sonstigen Vermögensgegenstände wurden mit dem Nennwert angesetzt.

Im Falle erkennbarer Einzelrisiken wurde der niedrigere beizulegende Wert angesetzt. Sämtliche Forderungen haben eine Restlaufzeit von unter einem Jahr.

6.1.4. Rückstellungen

Sonstige Rückstellungen

In den sonstigen Rückstellungen wurden unter Beachtung des Vorsichtsprinzips alle im Zeitpunkt der Bilanzerstellung erkennbaren Risiken und der Höhe oder dem Grunde nach ungewissen Verbindlichkeiten mit den Beträgen berücksichtigt, die nach bestmöglicher Schätzung zur Erfüllung der Verpflichtung aufgewendet werden müssen. Sämtliche Rückstellungen haben eine Laufzeit von weniger als einem Jahr.

6.1.5. Verbindlichkeiten

Verbindlichkeiten wurden mit ihrem Erfüllungsbetrag angesetzt. Sämtliche Verbindlichkeiten haben eine Restlaufzeit von unter einem Jahr.

6.1.6. Änderungen von Bilanzierungs- und Bewertungsmethoden

Die bisher angewandten Bilanzierungs- und Bewertungsmethoden wurden auch bei der Erstellung des vorliegenden Jahresabschlusses beibehalten.

6.2. Erläuterungen der Bilanz und der Gewinn- und Verlustrechnung

6.2.1. Erläuterungen zur Gewinn- und Verlustrechnung

Die Gewinn- und Verlustrechnung wurde nach dem Gesamtkostenverfahren erstellt.

6.3. Sonstige Angaben

6.3.1. Organe und Arbeitnehmer der Gesellschaft

Im Geschäftsjahr waren folgende Personen als Geschäftsführer tätig:

Blasnek Fritz
Giselbrecht Thomas

Im Geschäftsjahr waren, wie im Vorjahr, keine Arbeitnehmer beschäftigt.

6.3.2. Bericht gem. § 68a Abs 4 iVm § 84 NÖ Gemeindeordnung

Die Leopoldsdorfer Kommunalgesellschaft m.b.H. hat folgende Finanzgeschäfte und Finanzinstrumente iSd § 69a Abs 1 abgeschlossen:

1. Guthaben bei Kreditinstituten


Die Gesellschaft hat ein Bankkonto bei der Raiffeisen Regionalbank Mödling, das per 31.12.2022 einen Guthabenssaldo von EUR 2.984,63 aufweist. Im Geschäftsjahr 2022 wurden keine Konten neu eröffnet.

6.3.3. Ereignisse nach dem Bilanzstichtag

Die seit Anfang 2022 anhaltende Energie- und Teuerungskrise hat bis zum Zeitraum der Erstellung des Jahresabschlusses zu keinen Ertragseinbußen geführt. Mit der Krise einhergehende potentielle Ertragseinbußen führen, soweit aus heutiger Sicht einschätzbar, zu keiner Gefährdung des Fortbestands der Gesellschaft. Es sind keine wesentlichen Ereignisse nach dem Abschlussstichtag eingetreten, die in der Bilanz oder in der Gewinn- und Verlustrechnung zu berücksichtigen sind.

Leopoldsdorf bei Wien, am **2.8. SEP. 2023**


Fritz Blasnek


Thomas Giselbrecht

Lagebericht für das Geschäftsjahr 2022 gem. § 68a (2) NÖ Gemeindeordnung**1. Geschäftsverlauf**

Die Gesellschaft ist als unbeschränkt haftende Komplementärin an der Leopoldsdorfer Kommunalgesellschaft m.b.H & Co KG beteiligt. Sie ist reine Arbeitsgesellschafterin und ist daher an der Substanz des Gesellschaftsvermögens nicht beteiligt.

Die Gesellschaft hat im Geschäftsjahr keine eigenbetriebliche Tätigkeit ausgeübt.

2. Nachtragsbericht (wichtige Ereignisse zwischen Bilanzstichtag und Bilanzerstellungstag)

Die seit Anfang 2022 anhaltende Energie- und Teuerungskrise hat bis zum Zeitraum der Erstellung des Jahresabschlusses zu keinen Ertragseinbußen geführt. Mit der Krise einhergehende potentielle Ertragseinbußen führen, soweit aus heutiger Sicht einschätzbar, zu keiner Gefährdung des Fortbestands der Gesellschaft. Es sind keine wesentlichen Ereignisse nach dem Abschlussstichtag eingetreten, die in der Bilanz oder in der Gewinn- und Verlustrechnung zu berücksichtigen sind.

3. Prognosebericht

Aus derzeitiger Sicht wird die Gesellschaft weiterhin ausschließlich als Arbeitsgesellschafterin der Leopoldsdorfer Kommunalgesellschaft m.b.H & Co KG. tätig sein.

4. Forschung und Entwicklung, Zweigniederlassungen

Die Gesellschaft betreibt keine Forschung und Entwicklung, sie betreibt keine Zweigniederlassungen.

5. Risiken und Ungewissheiten

Es sind keine besonderen Risiken und Ungewissheiten bekannt.

6. Finanzinstrumente

Im abgelaufenen Geschäftsjahr wurden keine derivativen Finanzinstrumente eingesetzt. Originäre Finanzinstrumente sind nach Maßgabe der unternehmensrechtlichen Vorschriften bilanziert.

7. URG-Kennzahlen

7.1. Eigenkapitalquote (§ 23 des Unternehmensreorganisationsgesetzes)


Die Eigenkapitalquote gemäß § 23 des Unternehmensreorganisationsgesetzes beträgt 85,26% (Vorjahr 85,14%).

7.2. Fiktive Schuldentilgungsdauer (§ 24 des Unternehmensreorganisationsgesetzes)

Die fiktive Schuldentilgungsdauer gemäß § 24 des Unternehmensreorganisationsgesetzes ist, wie im Vorjahr, nicht darstellbar.

Leopoldsdorf bei Wien, am **2 8. SEP. 2023**


.....
Fritz Blasnek


.....
Thomas Giselbrecht



Leopoldsdorfer Kommunalgesellschaft m.b.H. & Co KG

JAHRESABSCHLUSS

zum 31. Dezember 2022

Leopoldsdorfer Kommunalgesellschaft m.b.H. & Co KG

Hauptstraße 27
2333 Leopoldsdorf bei Wien

Mercur Treuhand Steuerberatung GmbH

1130 Wien, St.Veit-Gasse 50

Inhaltsverzeichnis

1. Erstellungsbericht	1
2. Rechtliche Verhältnisse	2
3. Steuerliche Verhältnisse	3
4. Bilanz zum 31. Dezember 2022	4 - 5
5. Gewinn- und Verlustrechnung 1. Jänner 2022 bis 31. Dezember 2022	6
6. Anhang	7 - 11
6.1. Bilanzierungs- und Bewertungsmethoden	7 - 8
6.2. Erläuterungen der Bilanz und der Gewinn- und Verlustrechnung	8 - 9
6.3. Sonstige Angaben	10 - 11
Lagebericht	
Allgemeine Auftragsbedingungen für Wirtschaftstreuhandberufe (AAB)	I

1. Erstellungsbericht

Bericht über die

Erstellung des Jahresabschlusses
zum 31. Dezember 2022
der

Leopoldsdorfer Kommunalgesellschaft m.b.H. & Co KG, Leopoldsdorf bei Wien.

Wir haben auftragsgemäß den Jahresabschluss der Leopoldsdorfer Kommunalgesellschaft m.b.H. & Co KG zum 31. Dezember 2022 – bestehend aus Bilanz, Gewinn- und Verlustrechnung sowie Anhang – auf Grundlage der Buchführung und des Inventars sowie der Vorgaben zu den anzuwendenden Bilanzierungs- und Bewertungsmethoden erstellt.

Grundlage für die Erstellung des Abschlusses waren die uns vorgelegten Belege, Bücher und Bestandsnachweise, die wir auftragsgemäß nicht auf Ordnungsmäßigkeit oder Plausibilität geprüft haben, sowie die uns erteilten Auskünfte. Die Buchführung sowie die Aufstellung des Inventars und des Jahresabschlusses nach UGB und den ergänzenden Bestimmungen des Gesellschaftsvertrags liegen in Ihrer Verantwortung.

Wir haben weder eine Abschlussprüfung noch eine prüferische Durchsicht des Abschlusses noch eine sonstige Prüfung oder vereinbarte Untersuchungshandlungen vorgenommen und geben demzufolge keine Zusicherung (Bestätigung) zum Abschluss.

Sie sind sowohl für die Richtigkeit als auch für die Vollständigkeit der uns zur Verfügung gestellten Unterlagen und Auskünfte verantwortlich, auch gegenüber den Nutzern des von uns erstellten Abschlusses. Wir verweisen in diesem Zusammenhang auf die auf unser Verlangen von Ihnen unterschriebene Vollständigkeitserklärung.

Der Erstellungsauftrag wurde unter Beachtung des Fachgutachtens KFS/RL 26 „Grundsätze für die Erstellung von Abschlüssen“ durchgeführt. Für den Erstellungsauftrag gelten die Allgemeinen Auftragsbedingungen für Wirtschaftstreuhandberufe (AAB) der Kammer der Steuerberater und Wirtschaftsprüfer (KSW) in der Fassung vom 18.04.2018.

Eine Weitergabe des von uns erstellten Abschlusses an Dritte darf nur unter Beigabe des Erstellungsberichts erfolgen.

Im Falle der Weitergabe des von uns erstellten Abschlusses an Dritte gelten die in Punkt 7. der AAB für Wirtschaftstreuhandberufe der KSW enthaltenen Ausführungen zur Haftung auch gegenüber Dritten.

Leopoldsdorfer Kommunalgesellschaft m.b.H. & Co
KG

Firma: Leopoldsdorfer Kommunalgesellschaft m.b.H. & Co KG

Sitz: Leopoldsdorf bei Wien

Adresse: 2333 Leopoldsdorf bei Wien, Hauptstraße 27

Gründung: Gesellschaftsvertrag vom 23.12.2008

Geschäftsjahr: 1.1.2022 bis 31.12.2022

Rechtsform: Gesellschaft mbH & Co KG

Größenklasse: Es handelt sich um eine Personengesellschaft iSd § 189 (1) Z 2 UGB.
Gemäß § 221 (5) UGB sind die Rechtsvorschriften für kleine
Kapitalgesellschaften anzuwenden.

Firmenbuch: Landesgericht Wiener Neustadt (FN 322523z)

Kommanditkapital: EUR 10.000,00, bedungene Einlage

Kommanditist: Marktgemeinde Leopoldsdorf bei Wien
Anteil: 100%
Nominale: EUR 10.000,00

Unbeschränkt haftender
Gesellschafter
(Komplementär): Leopoldsdorfer Kommunalgesellschaft m.b.H. (FN 319476v)

Vertretung: Der Komplementär führt die Geschäfte und vertritt die Gesellschaft nach
außen.

Leopoldsdorfer Kommunalgesellschaft m.b.H. & Co
KG

Finanzamt: Finanzamt Österreich
Steuernummer: 03 201/7006
Steuerliche Vertretung: Merkur Treuhand Steuerberatung GmbH
1130 Wien, St.Veit-Gasse 50
WT806468

Aktiva	31.12.2022 €	31.12.2021 €	Passiva	31.12.2022 €	31.12.2021 €
A. Anlagevermögen			A. Eigenkapital		
I. Sachanlagen			I. Komplementärkapital		
1. Grundstücke und Bauten	21.714.027,28	22.053.868,47	1. Vereinbarte Einlagen (Arbeitsgesellschafter)	0,00	0,00
2. andere Anlagen	2.691,00	0,00	II. Kommanditkapital		
	21.716.718,28	22.053.868,47	1. Bedungene Einlagen	10.000,00	10.000,00
B. Umlaufvermögen			2. Verlustanteile aus Vorjahren	-12.833,25	-12.833,25
I. Forderungen und sonstige Vermögensgegenstände				-2.833,25	-2.833,25
1. Forderungen aus Lieferungen und Leistungen	5.859,48	9.804,38	III. Kapitalrücklagen		
2. sonstige Forderungen und Vermögensgegenstände	135.351,93	37.097,87	1. nicht gebundene	15.158.326,76	15.158.326,76
	141.211,41	46.902,25	IV. Den Gesellschaftern zuzurechnender Gewinn	226.651,10	133.414,51
II. Guthaben bei Kreditinstituten	101.796,35	97.187,47		15.382.144,61	15.288.908,02
	243.007,76	144.089,72	B. Investitionszuschüsse	1.481.790,52	1.508.216,93
C. Rechnungsabgrenzungsposten	658,05	754,97	C. Rückstellungen		
			1. Rückstellungen für Abfertigungen	0,00	20.080,81
			2. sonstige Rückstellungen	15.500,00	10.500,00
				15.500,00	30.580,81
			D. Verbindlichkeiten		
			1. Verbindlichkeiten gegenüber Kreditinstituten	4.308.213,77	4.739.868,24
			<i>davon mit einer Restlaufzeit von bis zu einem Jahr</i>	373.033,67	473.111,88
			<i>davon mit einer Restlaufzeit von mehr als einem Jahr</i>	3.935.180,10	4.266.756,36
			2. Verbindlichkeiten aus Lieferungen und Leistungen	10.815,82	10.632,01
			<i>davon mit einer Restlaufzeit von bis zu einem Jahr</i>	10.815,82	10.632,01
			3. Verbindlichkeiten gegenüber verbundenen Unternehmen	30.593,80	30.268,25
			<i>davon sonstige</i>	30.593,80	30.268,25
			<i>davon mit einer Restlaufzeit von bis zu einem Jahr</i>	30.593,80	30.268,25
			4. sonstige Verbindlichkeiten	731.325,57	590.238,90
			<i>davon aus Steuern</i>	18.535,85	16.501,21
			<i>davon gegenüber Gesellschaftern</i>	697.561,60	564.147,09

Aktiva	31.12.2022 €	31.12.2021 €	Passiva	31.12.2022 €	31.12.2021 €
			<i>davon mit einer Restlaufzeit von bis zu einem Jahr</i>	731.325,57	590.238,90
			<i>davon mit einer Restlaufzeit von bis zu einem Jahr</i>	5.080.948,96	5.371.007,40
			<i>davon mit einer Restlaufzeit von mehr als einem Jahr</i>	1.145.768,86	1.104.251,04
				3.935.180,10	4.266.756,36
Summe Aktiva	<u>21.960.384,09</u>	<u>22.198.713,16</u>	Summe Passiva	<u>21.960.384,09</u>	<u>22.198.713,16</u>

	2022 €	2021 €
1. Umsatzerlöse	953.769,47	877.034,88
2. sonstige betriebliche Erträge	30.013,20	29.498,76
3. Aufwendungen für Material und sonstige bezogene Herstellungsleistungen		
a) Aufwendungen für bezogene Leistungen	259.656,26	232.313,80
4. Personalaufwand		
a) Löhne	7.798,46	22.708,94
b) soziale Aufwendungen	3.007,22	7.174,40
	10.805,68	29.883,34
5. Abschreibungen		
a) auf Sachanlagen	340.140,19	339.746,38
6. sonstige betriebliche Aufwendungen	136.253,82	182.268,01
7. Zwischensumme aus Z 1 bis 6 (Betriebsergebnis)	236.926,72	122.322,11
8. sonstige Zinsen und ähnliche Erträge	52.994,17	55.723,10
9. Zinsen und ähnliche Aufwendungen	63.269,79	44.630,70
<i>davon betreffend verbundene Unternehmen</i>	<i>825,55</i>	<i>888,88</i>
10. Zwischensumme aus Z 8 bis 9 (Finanzergebnis)	-10.275,62	11.092,40
11. Jahresüberschuss	226.651,10	133.414,51
12. Den Gesellschaftern zuzurechnender Gewinn	226.651,10	133.414,51

6. Anhang

6.1. Bilanzierungs- und Bewertungsmethoden

6.1.1. Allgemeine Grundsätze

Der Jahresabschluss wurde nach den Vorschriften der §§ 189 ff des Unternehmensgesetzbuchs (UGB) unter Beachtung der Grundsätze ordnungsmäßiger Buchführung und Bilanzierung, sowie unter Beachtung der Generalnorm, ein möglichst getreues Bild der Vermögens-, Finanz- und Ertragslage des Unternehmens zu vermitteln, aufgestellt.

Bei der Erstellung des Jahresabschlusses wurde der Grundsatz der Vollständigkeit entsprechend der gesetzlichen Regelungen eingehalten.

Bei der Bewertung der einzelnen Vermögensgegenstände und Schulden wurde der Grundsatz der Einzelbewertung beachtet und eine Fortführung des Unternehmens unterstellt.

Dem Vorsichtsprinzip wurde dadurch Rechnung getragen, dass nur die am Abschlussstichtag verwirklichten Gewinne ausgewiesen wurden. Alle erkennbaren Risiken und drohenden Verluste wurden - soweit gesetzlich geboten - berücksichtigt.

6.1.2. Anlagevermögen

Sachanlagen

Das abnutzbare Sachanlagevermögen wurde zu Anschaffungs- oder Herstellungskosten bewertet, die um die planmäßigen Abschreibungen vermindert werden. Die geringwertigen Vermögensgegenstände bis zu einem Wert von EUR 800,00 wurden im Zugangsjahr voll abgeschrieben.

Die planmäßigen Abschreibungen wurden linear der voraussichtlichen Nutzungsdauer entsprechend vorgenommen.

Folgende Nutzungsdauern wurden den planmäßigen Abschreibungen zugrundegelegt:

	Nutzungsdauer in Jahren
Bauten	8,00 - 66,67

6.1.3. Forderungen und sonstige Vermögensgegenstände

Die Forderungen und sonstigen Vermögensgegenstände wurden mit dem Nennwert angesetzt.

Im Falle erkennbarer Einzelrisiken wurde der niedrigere beizulegende Wert angesetzt.

6.1.4. Investitionszuschüsse

Zusammensetzung und Entwicklung:

	Stand 1.1.2022 EUR	Auflösung EUR	Stand 31.12.2022 EUR
Investitionszuschüsse Land NÖ	1.508.216,93	26.426,41	1.481.790,52

6.1.5. Rückstellungen

Sonstige Rückstellungen

In den sonstigen Rückstellungen wurden unter Beachtung des Vorsichtsprinzips alle im Zeitpunkt der Bilanzerstellung erkennbaren Risiken und der Höhe oder dem Grunde nach ungewissen Verbindlichkeiten mit den Beträgen berücksichtigt, die nach bestmöglicher Schätzung zur Erfüllung der Verpflichtung aufgewendet werden müssen. Sämtliche sonstige Rückstellungen haben eine Laufzeit von weniger als einem Jahr.

6.1.6. Verbindlichkeiten

Verbindlichkeiten wurden mit ihrem Erfüllungsbetrag angesetzt.

6.1.7. Änderungen von Bilanzierungs- und Bewertungsmethoden

Die bisher angewandten Bilanzierungs- und Bewertungsmethoden wurden auch bei der Erstellung des vorliegenden Jahresabschlusses beibehalten.

6.2. Erläuterungen der Bilanz und der Gewinn- und Verlustrechnung

6.2.1. Allgemeine Angaben

Mitzugehörigkeit zu anderen Bilanzposten

Die Verbindlichkeiten gegenüber verbundenen Unternehmen betreffen, wie im Vorjahr, zur Gänze sonstige Verbindlichkeiten.

6.2.2. Erläuterungen zur Bilanz**Anlagevermögen**

Die Entwicklung der einzelnen Posten des Anlagevermögens und die Aufgliederung der Jahresabschreibung nach einzelnen Posten sind in folgendem Anlagenspiegel dargestellt:

	Anschaffungs-/Herstellungskosten		Abschreibungen kumuliert		Buchwert
	1.1.2022 31.12.2022 EUR	Zugänge Abgänge EUR	1.1.2022 31.12.2022 EUR	Abschreibungen Zuschreibungen EUR	1.1.2022 31.12.2022 EUR
Anlagevermögen					
Sachanlagen					
Grundstücke und Bauten	25.449.080,89	0,00	3.395.212,42	339.841,19	22.053.868,47
	25.449.080,89	0,00	3.735.053,61	0,00	21.714.027,28
andere Anlagen	0,00	2.990,00	0,00	299,00	0,00
	2.990,00	0,00	299,00	0,00	2.691,00
Summe Anlagenspiegel	25.449.080,89	2.990,00	3.395.212,42	340.140,19	22.053.868,47
	25.452.070,89	0,00	3.735.352,61	0,00	21.716.718,28

In der Bilanz nicht gesondert ausgewiesener Grundwert

In der Position "Grundstücke und Bauten" sind Grundwerte in Höhe von EUR 5.848.654,90 (Vorjahr: EUR 5.848.654,90) enthalten.

Eigenkapital

Die Haftsumme der Kommanditistin beträgt € 10.000,00 und entspricht der bedungenen Einlage. Der Komplementär ist reiner Arbeitsgesellschafter und zur Zahlung einer Einlage weder verpflichtet noch berechtigt. Der Komplementär ist an der Substanz des Gesellschaftsvermögens nicht beteiligt. Die Kapitalrücklagen sind zur Gänze der Kommanditistin zuzuordnen.

Rückstellungen

Zusammensetzung und Entwicklung der Rückstellungen:

	Stand 1.1.2022 EUR	Verwendung EUR	Zuweisung EUR	Stand 31.12.2022 EUR
Rückstellungen für Abfertigungen	20.080,81	20.080,81	0,00	0,00
sonstige Rückstellungen				
Rückstellung für Jahresabschlussarbeiten	5.500,00	5.500,00	5.500,00	5.500,00
Rückstellung für Abschlussprüfung	5.000,00	0,00	5.000,00	10.000,00
	10.500,00	5.500,00	10.500,00	15.500,00
Summe Rückstellungen	30.580,81	25.580,81	10.500,00	15.500,00

Verbindlichkeiten

Die Summe der Verbindlichkeiten mit einer Restlaufzeit von mehr als fünf Jahren beträgt EUR 2.582.614,81 (Vorjahr: EUR 2.816.128,51).

6.3. Sonstige Angaben**6.3.1. Bericht gem. § 68a Abs 4 iVm § 84 NÖ Gemeindeordnung**

Die Leopoldsdorfer Kommunalgesellschaft m.b.H. & Co KG hat folgende Finanzgeschäfte und Finanzinstrumente iSd § 69a Abs 1 abgeschlossen:

a. Guthaben bei Kreditinstituten

Die Guthaben bei Kreditinstituten setzen sich wie folgt zusammen:

	31.12.2022 EUR	31.12.2021 EUR
Raika Guntramsdorf 8100301929	102.801,41	95.187,35
Sparbuch Kaution HV	2.000,27	2.000,12
Schwebende Geldbewegungen	-3.005,33	0,00
	<u>101.796,35</u>	<u>97.187,47</u>

b. Bankkredite

Die Gesellschaft hat für die Errichtung des Sicherheitszentrums ein Darlehen bei der Hypo Niederösterreich aufgenommen. Weiters wurde anlässlich der Ausgliederung der Gesellschaft Darlehen für Wohngebäude übernommen. Der neu errichtete Kindergarten wurde mit Darlehen von der Volksbank finanziert.

Der Verbindlichkeiten gegenüber Kreditinstituten setzen sich wie folgt zusammen:

	31.12.2022 EUR	31.12.2021 EUR
Raiffeisenbank	47.779,79	114.797,91
Bank Austria 400131710	19.961,65	24.827,49
Bank Austria 400131728	20.946,90	25.833,08
Raika 20.331.021	43.615,42	49.279,20
Raika 20.331.013	22.984,53	25.969,25
Raika 20.331.005	17.549,47	23.255,59
Raika 10.372.837	88.514,89	100.199,46
Raika 10.372.597	27.123,68	36.029,16
Hypo NÖ Darlehen Sicherheitszentrum	2.685.088,90	2.917.077,62
Volksbank 46684423000	1.100.821,27	1.173.474,14
Volksbank 46684423018	233.827,27	249.125,34
	<u>4.308.213,77</u>	<u>4.739.868,24</u>

Eine Beratung im Sinne des § 69 Abs 4 der NÖ Gemeindeordnung 1973 hat stattgefunden.

Im Geschäftsjahr 2022 wurden keine neuen Darlehen oder Ähnliches aufgenommen.

6.3.2. Organe und Arbeitnehmer der Gesellschaft

Im Geschäftsjahr waren folgende Personen als Geschäftsführer der Komplementär-GmbH tätig:

Fritz Blasnek
Thomas Giselbrecht

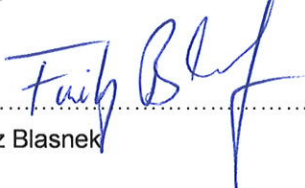
Die durchschnittliche Zahl der Arbeitnehmer, gegliedert nach Arbeitern und Angestellten, betrug:

	2022	2021
Arbeiter	0	1
Angestellte	0	0
Gesamt	<u>0</u>	<u>1</u>

6.3.3. Ereignisse nach dem Bilanzstichtag

Die Auswirkungen der aktuellen Energie- und Teuerungskrise sind nicht abschließend absehbar. Die Betriebskostenaufwendungen haben Durchlaufcharakter und werden an die Mieter weiterverrechnet, weshalb sich keine Auswirkungen auf die Ertragslage ergeben. Der erhöhte Finanzierungsaufwand ist teilweise durch die wertgesicherten erhöhten Mieten abgedeckt.

Leopoldsdorf bei Wien, am **2. 8. SEP. 2023**


.....
Fritz Blasnek


.....
Thomas Giselbrecht

Lagebericht für das Geschäftsjahr 2022 gem. § 68a (2) NÖ Gemeindeordnung

1. Darstellung des Geschäftsverlaufes

Bei der Gesellschaft handelt es sich um einen ausgegliederten Rechtsträger einer Körperschaft öffentlichen Rechts, die unter beherrschendem Einfluss der Marktgemeinde Leopoldsdorf steht und auf den in den Jahren 2008 und 2009 folgende Aufgaben unter Inanspruchnahme der Steuerbefreiungen des Art 34 BBG 2002 übertragen wurden:

- Sanierung/ Erweiterung, Verwaltung und Vermietung der Volksschule
- Neuerrichtung, Verwaltung und Vermietung eines Sicherheitszentrums (Feuerwehr, Polizei, Rettung)
- Errichtung, Verwaltung und Vermietung einer Mehrzweckhalle
- Immobilienverwaltung und Vermietung von Wohn- und Geschäftsgebäuden, Kindergarten, Kinderhort und Kinderparadies

Die Immobilien wurden mit Sacheinlageverträgen vom 11.2.2009 und 21.1.2010 von der Marktgemeinde Leopoldsdorf in die Gesellschaft eingebracht. Die Sanierung/Erweiterung der Volksschule wurde bereits im Geschäftsjahr 2011 abgeschlossen. Das Projekt Mehrzweckhalle wurde nicht umgesetzt.

In den Jahren 2012 bis 2014 erfolgte die Errichtung eines Sicherheitszentrums, welches größtenteils an die Marktgemeinde Leopoldsdorf vermietet wird. Die Errichtungskosten für dies Projekt beliefen sich auf rund € 5,5 Mio. Seit September 2014 werden für das neu errichtete Gebäude Mieterträge lukriert.

Im Jahr 2016 wurde mit der Planung der Errichtung eines künftig an die Marktgemeinde Leopoldsdorf zu vermietenden Kindergartengebäudes begonnen. Das Grundstück, auf dem dieses Objekt errichtet wurde, wurde mit Sacheinlagevertrag vom 20.9.2017 von der Marktgemeinde Leopoldsdorf in die Gesellschaft eingebracht. Die Investitionskosten belaufen sich auf rund € 1.800.000,00. Ab Februar 2018 wird das Objekt an die Marktgemeinde Leopoldsdorf vermietet.

Außerhalb der Erfüllung dieser der Gesellschaft von der Marktgemeinde Leopoldsdorf übertragenen Aufgaben übt die Gesellschaft derzeit keine weitere Geschäftstätigkeit aus und ist auch für die Zukunft nichts in Planung.

Von den Umsätzen in Höhe von insgesamt € 953.769,47 (Vorjahr € 877.034,88) entfallen € 697.043,79 (Vorjahr € 640.747,24) auf Mieterlöse inklusive Betriebskosten für die an die Marktgemeinde Leopoldsdorf vermieteten öffentlichen Gebäude und € 256.725,68 (€ 236.287,64) auf Mieterlöse inklusive Betriebskosten von Dritten (Wohn- und Geschäftsgebäude). Der Anstieg bei den Mieterlösen aus öffentlichen Gebäuden resultiert aus der Nachverrechnung der Indexanpassung.

Die Vermögenslage der Gesellschaft ist durch eine gute Eigenkapitalausstattung gekennzeichnet (siehe auch Eigenkapitalquote Punkt 7.1.). Das Eigenkapital der Gesellschaft beträgt zum Bilanzstichtag € 15.382.144,61 (Vorjahr € 15.288.908,02).

Die Finanz- und Ertragslage stellt sich wie folgt dar:

	Geschäftsjahr	Vorjahr
Umsatzrentabilität in %	23,76	15,21
Eigenkapitalrentabilität in %	1,35	0,79
Gesamtkapitalrentabilität in %	1,31	0,79
Working Capital	-917.603,05	-989.987,16
Netto-Geldfluss aus der laufenden Geschäftstätigkeit	439.253,35	417.769,52
Netto-Geldfluss aus der Investitionstätigkeit	-2.990,00	-86.996,92
Netto-Geldfluss aus der Finanzierungstätigkeit	-431.654,47	-275.152,73
Netto-Geldfluss gesamt	4.608,88	55.619,87

2. Nachtragsbericht (wichtige Ereignisse zwischen Bilanzstichtag und Bilanzerstellungstag)

Die Auswirkungen der aktuellen Energie- und Teuerungskrise sind nicht abschließend absehbar. Die Betriebskostenaufwendungen haben Durchlaufcharakter und werden an die Mieter weiterverrechnet, weshalb sich keine Auswirkungen auf die Ertragslage ergeben. Der erhöhte Finanzierungsaufwand ist teilweise durch die wertgesicherten erhöhten Mieten abgedeckt. Es sind keine wesentlichen Ereignisse nach dem Abschlussstichtag eingetreten, die in der Bilanz oder in der Gewinn- und Verlustrechnung zur berücksichtigen sind.

3. Prognosebericht

Die Erlöse für die nächsten zwei Geschäftsjahre sind mit jeweils rund € 980.000,00 geplant.

Es sind keine Vorgänge von besonderer Bedeutung nach Schluss des Geschäftsjahres eingetreten.

4. Forschung und Entwicklung, Zweigniederlassungen

Die Gesellschaft betreibt keine Forschung und Entwicklung, sie betreibt keine Zweigniederlassungen.

5. Risiken und Ungewissheiten

Es sind keine besonderen Risiken und Ungewissheiten bekannt.

6. Finanzinstrumente

Im abgelaufenen Geschäftsjahr wurden keine derivativen Finanzinstrumente eingesetzt. Originäre Finanzinstrumente sind nach Maßgabe der unternehmensrechtlichen Vorschriften bilanziert.

7. URG-Kennzahlen

7.1. Eigenkapitalquote (§ 23 des Unternehmensreorganisationsgesetzes)


Die Eigenkapitalquote gemäß § 23 des Unternehmensreorganisationsgesetzes beträgt 75,11 % (Vorjahr 73,89 %). Sie wurde nach der Nettomethode lt. Stellungnahme "Bilanzierung von Zuschüssen bei Betrieben und sonstigen ausgegliederten Rechtsträgern im öffentlichen Sektor" (AFRAC Juni 2008) ermittelt, das heißt das Gesamtkapital wurde um Investitionszuschüsse gekürzt.

7.2. Fiktive Schuldentilgungsdauer (§ 24 des Unternehmensreorganisationsgesetzes)

Die fiktive Schuldentilgungsdauer gemäß § 24 des Unternehmensreorganisationsgesetzes beträgt 9,2 Jahre (Vorjahr 12,4 Jahre).

Leopoldsdorf bei Wien, am **28. SEP. 2023**

.....


.....
Fritz Blasnek


.....
Thomas Giselbrecht